
BANCA di TARANTO

Banca di Credito Cooperativo

Resoconto dell'anno 2015

ORGANIZZAZIONE TERRITORIALE

Sede Legale	Via SS. Annunziata, 13 - 74123 Taranto
Direzione Generale	Via SS. Annunziata, 13 - 74123 Taranto
Numeri telefonici	099 4592411 - fax 099 4592407
Internet	www.bancaditaranto.com
Posta elettronica	info@bancaditaranto.com
Forma Giuridica	Società Cooperativa
P.IVA e Iscrizione Tribunale	02389630738
Albo delle Banche	5505

AGENZIE

Agenzia Sede	Via SS. Annunziata, 13 - 74123 Taranto
Numeri telefonici	099 4592411 - fax 099 4592407
Agenzia n. 1	Corso Italia, 113 - 74121 Taranto
Numeri telefonici	099 7365165 - fax 099 7301099
Agenzia n. 2	Via dei Lecci, 7 - 74015 Martina Franca
Numeri telefonici	080 4303603 fax 080 4309967

ATM

Agenzia Sede	Via SS. Annunziata, 13 - 74123 Taranto
Agenzia n. 1	Corso Italia, 113 - 74121 Taranto
c/o Aeronautica Militare	16° stormo -74015 Martina Franca (TA)
Agenzia n. 2	Via dei Lecci, 7 - 74015 Martina Franca

COMUNI DEL TERRITORIO

Taranto, Alberobello, Carosino, Ceglie Messapica, Cisternino, Crispiano, Faggiano, Fragagnano, Grottaglie, Leporano, Lizzano, Locorotondo, Martina Franca, Massafra, Monteiasi, Montemesola, Monteparano, Mottola, Ostuni, Pulsano, Roccaforzata, San Giorgio Jonico, Statte, Villa Castelli.

BANCA DI TARANTO

BANCA di CREDITO COOPERATIVO

COMPOSIZIONE ORGANI SOCIALI

Consiglio di Amministrazione

<i>Presidente</i>	Catello Miro
<i>Vice Presidente</i>	Franco Bruno Montanino
<i>Consiglieri</i>	Angelo Basile Paolo Castellana Nicola Fortunato Gerardo Giovinazzi Roberto Mirabile Clemente Ruffo

Collegio Sindacale

<i>Presidente</i>	Nicola De Florio
<i>Sindaci Effettivi</i>	Cosimo Valentini Paola Fischetti
<i>Sindaci Supplenti</i>	Fabrizio Cavallo Michelangelo Cimaglia

Collegio dei Probiviri

<i>Presidente</i>	Michele Marino
<i>Probiviri effettivi</i>	Daniela Gaita Luigi Mazzarino
<i>Probiviri supplenti</i>	Enrico Claudio Schiavone Valentina Valenti

Direzione Generale

<i>Direttore Generale</i>	Vito Sette
---------------------------	------------

Compagine Sociale

<i>Soci al 31.12.2015</i>	969
---------------------------	-----

BANCA DI TARANTO
BANCA DI CREDITO COOPERATIVO

AVVISO DI CONVOCAZIONE DI ASSEMBLEA ORDINARIA

L'Assemblea Ordinaria dei Soci è indetta per il giorno 29 aprile 2016, alle ore 9.00, presso la sede della Banca, in Taranto, alla Via Ss. Annunziata, n. 13, in prima convocazione, e, qualora nel suddetto giorno non si raggiungesse il numero legale prescritto per la valida costituzione dell'Assemblea, per il giorno **10 maggio 2016**, alle ore 16.00, presso il Nautilus II in Viale Virgilio n. 2, **in seconda convocazione**, per discutere e deliberare sul seguente :

Ordine del giorno

1. Discussione e approvazione del bilancio al 31 dicembre 2015, udite le relazioni degli amministratori, dei sindaci e del revisore legale dei conti. Destinazione dell'utile netto d'esercizio.
2. Legge di Riforma del Credito Cooperativo: Informativa.
3. Modifiche statutarie deliberate dal Consiglio di Amministrazione il 3 novembre 2015 e il 26 gennaio 2016: informativa.
4. Informativa annuale ai soci prevista dalla normativa di vigilanza sull'attuazione delle politiche di remunerazione.
5. Modifica delle politiche di remunerazione ai sensi dell'art. 30 dello Statuto sociale.
6. Determinazione dell'ammontare massimo delle posizioni di rischio che possono essere assunte nei confronti dei soci e clienti.
7. Adesione alla compagine sociale:
 - Proposta determinazione numero minimo di azioni;
 - Proposta di esenzione dal pagamento del sovrapprezzo e commissioni per trasferimento quote a favore di figli e nipoti di soci e ratifica.
8. Rideterminazione numero dei componenti del Consiglio di Amministrazione.
9. Correzione importo gettone di presenza per i componenti del Collegio sindacale.
10. Conferimento della revisione legale dei conti ai sensi del D.Lgs. 39/2010 e dell'art. 44 dello statuto e determinazione del relativo compenso.
11. Accollo del debito da sanzioni amministrative conseguenti a violazioni tributarie commesse senza dolo o colpa grave da amministratori e dipendenti, ai sensi dell'art. 11 comma 6 del D.Lgs n. 472/97.

p. Il Consiglio di Amministrazione
Il Presidente
Catello MIRO

Relazione sulla Gestione



BANCA DI TARANTO
BANCA di CREDITO COOPERATIVO



Cari Soci,

questa Assemblea si colloca in una fase per molti motivi nuova.

In primo luogo, dopo sette lunghissimi anni di crisi, si iniziano ad intravedere segnali di ripresa anche se non sempre marcati e stabili.

In secondo luogo, si sta consolidando in Italia una stagione di riforme che, insieme a fattori esterni favorevoli quali il basso prezzo del petrolio e la politica monetaria espansiva, sta contribuendo a sostenere il rilancio dello sviluppo.

In terzo luogo, con specifico riferimento al Credito Cooperativo, con il decreto legge n.18/2016 *"Misure urgenti concernenti la riforma delle Banche di Credito Cooperativo. La garanzia sulla cartolarizzazione delle sofferenze, il regime fiscale relativo alle procedure di crisi e la gestione collettiva del risparmio"* (convertito in Legge 8 aprile 2016, n. 49.) giunge a maturazione il significativo e innovativo processo di Autoriforma del Credito Cooperativo, avviatosi un anno e pochi mesi fa, in particolare dal 20 gennaio 2015, quando la categoria ottenne un rilevante risultato politico e strategico, ovvero l'esonero delle BCC dal provvedimento predisposto dal Governo sulle Banche cooperative che di conseguenza fu limitato alle banche popolari.

Il provvedimento normativo ha tenuto conto dell'impianto della proposta di Autoriforma del sistema BCC. In particolare, la nuova normativa tende a salvaguardare i seguenti aspetti:

- *il protagonismo delle BCC*: rimane in capo all'Assemblea dei soci delle singole BCC-CR (fatte salve alcune eccezioni in relazione alla situazione aziendale) il potere di nominare i propri Organi sociali;
- *la conferma e il rafforzamento della mutualità*: oltre a vedere confermati tutti i connotati della mutualità della BCC (in tema di ambito di operatività, prevalenza, rapporto con i soci, destinazione degli utili e conseguente disciplina fiscale), è stata ampliata la possibilità di coinvolgimento dei soci con l'innalzamento del capitale detenibile dal socio a 100 mila euro (il limite era di 50 mila) e del numero minimo dei soci che ogni BCC deve avere a 500 (il limite precedente era di 200);
- *il controllo della Capogruppo del Gruppo Bancario Cooperativo in capo alle BCC*: il capitale della Capogruppo deve essere detenuto in misura almeno maggioritaria dalle BCC;
- *la graduazione dei poteri della Capogruppo in relazione alla "meritevolezza" delle singole BCC e la correlazione con le finalità mutualistiche*: è ribadita la connessione con le finalità mutualistiche dei poteri della Capogruppo (art. 37 bis comma 3 *"...b) poteri che, nel rispetto delle finalità mutualistiche, includono..."*). Inoltre, fatto particolarmente rilevante e innovativo nel panorama giuridico europeo, è stata introdotta la previsione che i poteri della Capogruppo siano "proporzionati alla rischiosità delle banche aderenti" (art. 37 bis comma 3). Si tratta di quell'approccio di autonomia responsabile basato sulla rischiosità che, da una parte, consentirà alla singola BCC-CR di svolgere la specifica missione nel territorio della quale è espressione con un grado di autonomia correlata alla virtuosità del governo aziendale e, dall'altra parte, obbligherà la Capogruppo a intervenire per prevenire situazioni di criticità dannose per la singola BCC-CR e per il Gruppo Bancario Cooperativo;
- *la previsione di un requisito minimo di patrimonio della Capogruppo*: viene prevista una soglia minima patrimoniale per la Capogruppo, come elemento di solidità del Gruppo e all'insegna della scelta strategica di lungo periodo dell'unitarietà del sistema, confermata anche dalla comunicazione congiunta Federcasse, Iccrea Holding, Cassa Centrale Banca del 14 gennaio scorso;
- *presidi al rischio di "selezione avversa" all'interno del Gruppo*: è stato introdotto un meccanismo di silenzio-assenso per la richiesta della BCC-CR di adesione al Gruppo ed è stato previsto che siano automaticamente appartenenti al Gruppo le BCC che abbiano "in precedenza fatto parte di un accordo di responsabilità contrattuale che tuteli tutte le parti aderenti ed, in particolare, garantisca la loro liquidità e solvibilità";
- *periodo transitorio* per l'attuazione della riforma fissato in 18 mesi.

La BCC conferma perciò la propria identità.

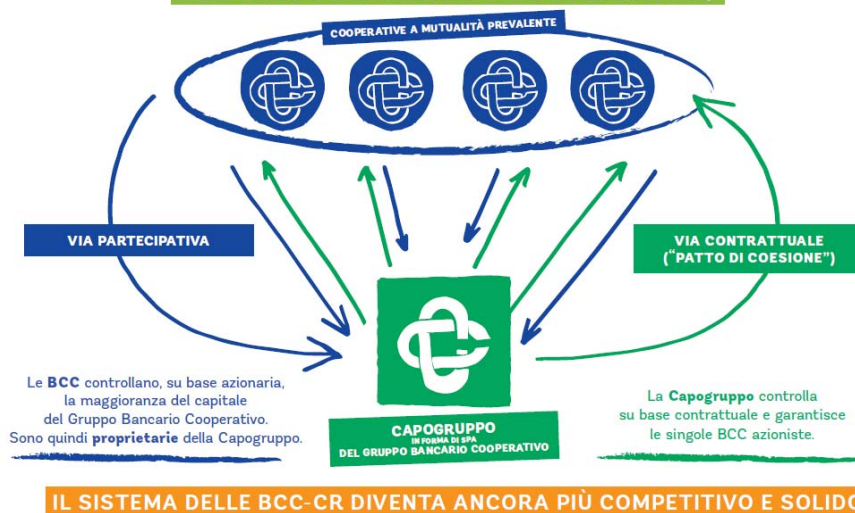
LA RIFORMA DEL CREDITO COOPERATIVO CONFERMA LE CARATTERISTICHE DISTINTIVE DELLE BCC.

Ciascuna Banca di Credito Cooperativo, Cassa Rurale, Cassa Raiffeisen
raccoglie e valorizza il risparmio nel proprio territorio



Nel contempo, si integra in un Gruppo, diventando proprietaria di una Capogruppo che controlla su base contrattuale le BCC.

COSA CAMBIA CON LA NASCITA DEL GRUPPO BANCARIO COOPERATIVO?



La riforma del TUB adegua le regole che disciplinano le nostre banche alla nuova e complessa normativa dell'Unione Bancaria e alle nuove sfide di un mercato fortemente condizionato dalla tecnologia, preservandone le caratteristiche distintive: infatti, la BCC resta la banca della comunità ma amplifica la capacità di essere al servizio delle esigenze delle famiglie, delle imprese, delle associazioni, e rafforza la propria solidità.

La connotazione del servizio alla comunità locale ha distinto l'attività della Banca anche nell'esercizio 2015, oggetto dell'analisi di questa Assemblea, che andiamo a rendicontare.

1 IL CONTESTO GLOBALE E IL CREDITO COOPERATIVO

1.1 Lo scenario macroeconomico di riferimento

Nel 2015 l'andamento dell'**economia mondiale** ha proseguito il percorso di crescita modesta già evidenziato nel recente passato. Da un lato, il driver principale degli ultimi anni, la crescita dei paesi emergenti, ha ulteriormente sofferto il rallentamento della congiuntura cinese, la riduzione dei prezzi petroliferi registrata a partire dal 2014 (il prezzo al barile del Brent è sceso da oltre 100 a circa 30 dollari) e l'inversione di tendenza della politica monetaria americana (prevalentemente in termini di aspettative degli operatori: il rialzo dei tassi ufficiali della Federal Reserve è arrivato solo a dicembre 2015). Dall'altro lato, quello che sembrava emergere come il nuovo fattore trainante, ovvero l'economia in ripresa degli Stati Uniti, a fine 2015 ha registrato un significativo peggioramento che ha compensato lo slancio positivo di Regno Unito, Giappone e, in misura decisamente minore, Zona Euro. In particolare, nell'ultimo trimestre dell'anno, l'indice mondiale complessivo dei responsabili degli acquisti relativo al prodotto è sceso da 53,6 a 52,9 punti in linea con alcune delle macro-dinamiche ricordate in precedenza (decelerazione delle economie emergenti, in particolare India, Russia e Brasile, a fronte di un leggero recupero in Cina, e miglioramento delle economie avanzate, soprattutto Regno Unito e Giappone). Tale valore si colloca su un livello inferiore alla media storica di lungo periodo ed è riconducibile sia al settore manifatturiero che a quello dei servizi. Il commercio mondiale ha mantenuto un trend positivo, grazie ad un'accelerazione dell'interscambio nel secondo semestre dell'anno, nonostante il ritmo piuttosto lento. L'inflazione è rimasta bassa, per via del contributo negativo dei beni energetici. Nell'area OCSE, l'indice dei prezzi al consumo si è attestato allo 0,7 per cento su base annua (1,8 per cento se si considera il dato cosiddetto "core", al netto di alimentari ed energetici).

Nella **Zona Euro** il prodotto interno lordo ha segnato nel terzo e quarto trimestre del 2015 un rialzo rispetto al primo, collocandosi all'1,6 per cento dall'1,3 per cento (era stato dello 0,9 per cento nel 2014). I consumi privati sono rimasti la determinante principale della ripresa, grazie all'aumento di reddito disponibile dovuto al calo dei prezzi petroliferi e alla (modesta) ripresa occupazionale. La produzione industriale si è intensificata. Dalla crescita media annua mensile di 0,8 per cento nel 2014 si è passati all'1,6 per cento del 2015. L'indice composito dei responsabili degli acquisti è leggermente diminuito su base mensile a dicembre sia con riferimento al settore manifatturiero (53,6 punti da 55,3) che a quello dei servizi (53,6 punti da 54,2), ma nel corso dell'anno si è strutturalmente confermato in entrambi i casi al di sopra della soglia compatibile con l'espansione dell'attività economica (50 punti).

L'inflazione dell'area, misurata come tasso di variazione annuo dell'indice dei prezzi al consumo, si è collocata allo 0,2 per cento in chiusura d'anno, anche se l'ultima rilevazione relativa a febbraio 2016 è stata in calo (-0,2 per cento).

In **Italia**, la prolungata caduta su base annua del PIL, in atto da dicembre del 2011, si è arrestata nel primo trimestre del 2015. Nel quarto trimestre del 2015 è stato leggermente superiore alle attese e in crescita (1,0 per cento su base annua da +0,8 per cento del terzo trimestre). Nello stesso anno sono emersi segnali coerenti di una moderata intensificazione dell'attività economica, con un aumento dell'1,0 per cento in media della produzione industriale. Nonostante il miglioramento del clima di fiducia delle imprese e dei consumatori, sulla ripresa continua a gravare la fragilità del mercato del lavoro. La disoccupazione, che frena l'espansione del reddito disponibile, ha iniziato a decrescere a dicembre del 2014, dopo aver toccato il massimo del 13,1 per cento, pur rimanendo su un livello elevato in prospettiva storica: l'11,6 per cento a dicembre 2015.

L'inflazione, misurata dalla variazione annua dell'indice nazionale dei prezzi al consumo, è gradualmente scesa allo 0,1 per cento in dicembre (ma è tornata negativa a -0,3 per cento a febbraio 2016) per effetto della decelerazione dei prezzi dei prodotti energetici, mentre quelli associati alle componenti meno volatili ("core") sono risultati comunque contenuti (0,6 per cento a dicembre 2015, 0,5 per cento a febbraio 2016).

1.2 La politica monetaria della BCE.

Il Consiglio direttivo della BCE a dicembre del 2015 e a marzo del 2016 ha ridotto i tassi ufficiali sui depositi, sulle operazioni di rifinanziamento principale e sulle operazioni di rifinanziamento marginale, portandoli rispettivamente al -0,40, allo 0,00 e allo 0,25 per cento. Contestualmente, a marzo del 2015 è stato avviato il piano di acquisto di titoli (*Quantitative Easing*) per un importo mensile di 60 miliardi di euro. Inizialmente, potevano essere acquistati solo titoli di stato e bond emessi da agenzie europee o entità nazionali di rango istituzionale (esclusi quelli con rendimento inferiore al tasso ufficiale sui depositi della BCE). Successivamente, a marzo 2016, il *Quantitative*

Easing è stato ampliato a 80 miliardi di euro ed allargato anche a titoli di debito corporate con un rating elevato (*investment grade*), e sono state annunciate quattro *targeted longer-term refinancing operations*, ovvero aste di liquidità. Queste ultime potranno essere attivate dagli istituti di credito per un ammontare pari fino al massimo del 30 per cento del valore dei prestiti in bilancio fino al 31 gennaio 2016 e condizionatamente all'erogazione di impieghi, ad un tasso pari a quello sulle operazioni di rifinanziamento marginale ma che potrà arrivare a quello ufficiale sui depositi a seconda del volume di prestiti netti concessi e con durata quadriennale (le precedenti erano triennali). Le aspettative di un ampliamento del QE si erano andate consolidando lungo tutto il 2015, spingendo i tassi euribor su livelli negativi (quello a tre mesi, che a fine del 2014 era allo 0,78 per cento, si è attestato su un valore puntuale di -0,13 per cento a fine 2015).

Il Federal Open Market Committee (FOMC) della Federal Reserve ha modificato i tassi di interesse per la prima volta da dicembre 2008, rialzandoli per la prima volta da giugno 2006 di 25 base. L'intervallo obiettivo sui Federal Funds è stato portato ad un livello compreso fra 0,25 e 0,50 per cento.

1.3 L'andamento delle BCC-CR nel contesto dell'industria bancaria¹

- *L'andamento del sistema bancaria*

I dati di fine 2015 delle banche italiane mostrano un rallentamento nella dinamica di crescita delle sofferenze.

Sul fronte del credito, dalle informazioni preliminari di fine anno pubblicate dalla Banca d'Italia² si rileva una sostanziale stabilità dello stock di impieghi complessivi delle Istituzioni finanziarie e monetarie (-0,2 per cento) ai residenti durante il 2015. Per quel che riguarda le sofferenze lorde, nel mese di dicembre si sono registrati miglioramenti nella dinamica delle varie componenti. Lo stock rimane superiore ai 200 miliardi, ma il trend di crescita è in sensibile rallentamento.

La raccolta bancaria non cresce, in ragione della perdurante contrazione delle obbligazioni bancarie. Gli unici aggregati in espansione sono quelli dei depositi in conto corrente e dei pronti contro termine. Le altre maggiori forme di raccolta mostrano variazioni nulle o negative.

Per quel che riguarda i tassi di interesse, quello medio sui nuovi prestiti alle imprese è diminuito sensibilmente nel corso dell'anno fino a raggiungere un livello storicamente molto contenuto. Il differenziale rispetto al corrispondente tasso medio nell'area dell'euro si è annullato (era pari a circa 100 punti base alla fine del 2012). Il costo dei nuovi mutui alle famiglie è sceso di tre decimi, al 2,5 per cento; il differenziale con la media dell'area si è ridotto significativamente. A dicembre 2015 tutti i tassi principali hanno segnato un livello inferiore rispetto a fine 2014. I dati preliminari di gennaio 2016 segnalano una generale prosecuzione di questa tendenza (ad eccezione di un congiunturale recupero dei tassi sui nuovi crediti alle imprese).

Con riguardo agli aspetti reddituali dell'industria bancaria, secondo le relazioni trimestrali consolidate, nei primi nove mesi del 2015 la redditività dei cinque maggiori gruppi bancari, sebbene ancora bassa, risulta in aumento rispetto allo stesso periodo dell'anno precedente: il rendimento del capitale e delle riserve, espresso su base annua, si è attestato al 5,5 per cento (dal 2,5). Il miglioramento è riconducibile in prevalenza alla crescita dei ricavi da commissioni (+7,5 per cento), connessi soprattutto con l'attività di gestione del risparmio, e al calo delle rettifiche di valore su crediti (-24,0 per cento). Il margine di intermediazione è lievemente aumentato (+1,8 per cento), i costi operativi sono rimasti pressoché stabili; il cost-income ratio si è di conseguenza ridotto (dal 63,0 al 62,2 per cento). Il risultato di gestione è cresciuto (+4,1 per cento).

Con riferimento, infine, all'adeguatezza patrimoniale, alla fine di settembre il capitale di migliore qualità (common equity tier 1, CET1) e il totale dei fondi propri (total capital) delle banche erano in media pari, rispettivamente, al 12,3 e al 15,1 per cento delle attività ponderate per il rischio, in lieve aumento rispetto alla fine di giugno.

¹ Cfr. Banca d'Italia, Bollettino Economico n°1/2016:

- Banca d'Italia, Moneta e Banche, febbraio 2016;
- CER, Rapporto CER – Aggiornamenti, febbraio 2016.

² Moneta e Banche n.7, tavola 2.4

- *L'andamento delle BCC-CR nel contesto dell'industria bancaria³*

Nel corso dell'anno si è assistito all'interno del Credito Cooperativo ad un significativo processo di aggregazione.

Sul fronte della raccolta, nel corso del 2015 si è riscontrato un progressivo riassorbimento del trend di espansione della componente da clientela rilevata nell'esercizio precedente.

Con riguardo all'attività di finanziamento, con i primi segnali di miglioramento della situazione economica si è assistito ad una stabilizzazione nella dinamica dei finanziamenti erogati, a testimonianza del forte impegno delle BCC-CR nel finanziare la clientela, soprattutto le piccole imprese e le famiglie, in un periodo cruciale per la ripresa del Paese.

PRINCIPALI POSTE DELL'ATTIVO E DEL PASSIVO - BCC-CR vs. SISTEMA BANCARIO (importi in migliaia di euro)

2015/12														
	NORD OVEST	NORD EST	CENTRO	SUD	TOTALE BCC-CR	TOTALE BANCHE	NORD OVEST	NORD EST	CENTRO	SUD	TOTALE BCC-CR	TOTALE BANCHE		
CASSA	222.180	389.234	231.345	168.951	1.011.709	11.824.790	1,0%	-4,1%	-5,4%	-6,7%	-3,8%	-8,1%		
IMPIEGHI LORDI CLIENTELA	34.045.738	56.541.599	31.441.844	11.973.872	134.003.052	1.860.509.884	-0,7%	-3,4%	2,5%	1,5%	-1,0%	0,1%		
di cui: SOFFERENZE	3.811.482	6.031.919	3.507.312	1.986.558	15.337.271	201.961.969	12,7%	0,6%	19,0%	7,6%	8,2%	9,1%		
IMPIEGHI LORDI INTERBANCARIO	3.497.771	5.320.258	2.460.738	2.532.669	13.811.436	568.299.644	-18,7%	-11,2%	-8,6%	15,4%	-9,1%	4,5%		
di cui: SOFFERENZE	46	1.015	-	-	1.061	58.046	-21,7%	-9,4%	-	-	-10,0%	-40,6%		
TITOLI	17.973.692	28.556.267	18.230.982	11.603.797	76.364.739	765.160.960	-2,5%	-5,9%	2,1%	2,2%	-2,1%	0,3%		
AZIONI E STRUMENTI PARTECIPATIVI	540	343	1.570	-	2.453	731.054	-29,6%	-91,8%	138,7%	-	-56,4%	-3,3%		
ATTIVITA' MATERIALI E IMMATERIALI	1.501.097	2.535.506	1.350.118	675.749	6.062.470	61.870.817	2,3%	-0,5%	1,8%	2,2%	1,0%	-2,2%		
ALTRE VOCI ATTIVO	717.142	1.347.915	782.107	511.235	3.358.400	208.135.802	11,5%	36,5%	13,3%	28,9%	23,6%	-17,1%		
PROVVISTA	49.145.868	78.820.154	46.050.326	22.632.736	196.649.084	2.908.567.367	-3,0%	-5,0%	0,3%	2,8%	-2,4%	0,3%		
- RACCOLTA DA BANCHE	7.699.275	14.311.407	7.382.749	5.489.296	34.882.726	810.066.267	-10,6%	-10,5%	-12,7%	2,9%	-9,1%	-2,2%		
- RACCOLTA DA CLIENTELA + OBBLIGAZIONI	41.446.593	64.508.747	38.667.577	17.143.440	161.766.358	2.098.501.100	-1,4%	-3,7%	3,2%	2,8%	-0,9%	1,3%		
di cui: DEPOSITI A VISTA E OVERNIGHT	32.196	115.271	155.653	76.802	379.922	11.571.144	-1,3%	-31,2%	8,6%	6,8%	-8,5%	-3,7%		
di cui: DEPOSITI CON DURATA PRESTABILITA	1.978.690	5.705.050	3.833.462	2.282.281	13.799.483	165.444.423	-22,2%	-15,1%	-10,2%	0,6%	-12,7%	-7,6%		
di cui: DEPOSITI RIMBORSABILI CON PREAVVISO	783.649	3.956.687	2.025.782	3.709.649	10.475.767	305.382.304	-0,5%	4,7%	4,8%	3,1%	3,8%	-0,5%		
di cui: CERTIFICATI DI DEPOSITO	1.891.477	2.907.187	1.879.206	1.860.874	8.538.745	25.207.839	-13,0%	-3,9%	-3,1%	-10,0%	-7,3%	-26,3%		
di cui: CONTI CORRENTI PASSIVI	24.639.031	35.851.364	21.008.550	7.881.691	89.380.635	902.265.549	11,0%	10,0%	11,5%	14,3%	11,0%	9,0%		
di cui: ASSEgni CIRCOLARI	-	1.870	-	12	1.882	4.058.821	-	-17,8%	-	99,7%	-17,5%	0,0%		
di cui: PRONTI CONTRO TERMINE PASSIVI	169.750	44.618	1.237.941	79.062	1.531.371	169.706.538	-30,3%	-93,1%	209,1%	-18,4%	10,6%	19,4%		
di cui: ALTRO	79.277	246.186	487.348	68.473	881.284	31.297.071	-13,4%	-16,5%	-1,1%	-0,7%	-7,0%	29,0%		
di cui: OBBLIGAZIONI	11.872.524	15.680.514	8.039.635	1.184.596	36.777.269	483.567.411	-15,0%	-20,6%	-14,9%	-26,6%	-17,9%	-10,6%		
CAPITALE E RISERVE	4.998.976	8.632.583	4.109.882	2.544.764	20.286.205	267.441.445	0,8%	-1,8%	3,2%	4,4%	0,6%	-2,1%		
ALTRE VOCI DEL PASSIVO	4.307.054	8.013.508	4.552.826	2.357.760	19.231.148	446.756.652	3,6%	4,1%	17,6%	3,4%	6,8%	-5,2%		

- *Gli assetti strutturali*

Nel corso dell'ultimo anno il numero delle BCC-CR è passato dalle 376 di dicembre 2014 alle 364 di dicembre 2015. Nello stesso periodo il numero degli sportelli è diminuito di 23 unità⁴.

Nonostante l'intenso processo di aggregazione, il sistema del Credito Cooperativo ha preservato la capillare copertura territoriale in accordo con il principio di vicinanza e prossimità alla clientela tipico del modello di servizio di una banca cooperativa a radicamento locale.

Alla fine del 2015 le BCC-CR risultano presenti in 101 province e in 2.693 comuni. In 549 comuni le BCC-CR rappresentano l'unica presenza bancaria, mentre in 544 comuni operano in concorrenza con un solo intermediario. Nell'82 per cento dei comuni bancati dalla categoria sono presenti sportelli di una sola BCC.

Tra i canali distributivi, la quota delle BCC-CR è rilevante anche nei terminali POS e negli ATM (oltre il 12% del mercato).

I dipendenti delle BCC-CR sono pari alla fine del IV trimestre 2015 a 31.363 unità, in diminuzione rispetto allo stesso periodo dell'anno precedente (-0,5%); alla stessa data nella media dell'industria bancaria si registra una contrazione degli organici pari al -0,2%. I dipendenti complessivi del Credito Cooperativo, compresi quelli delle società del sistema, ammontano a circa 36.500 unità.

Il numero totale dei soci è pari a dicembre 2015 a 1.248.724 unità, con un incremento del 3,3% su base d'anno. Tale dinamica è il risultato della crescita del 3% del numero dei soci affidati, che ammontano a 485.501 unità e della crescita più sostenuta (+3,5%) del numero di soci non affidati, che ammontano a 763.223 unità.

³ Le informazioni sulle BCC sono di fonte B.I. (flusso di ritorno BASTRA B.I. e Albo sportelli) o frutto di elaborazioni effettuate dal Servizio Studi, Ricerche e Statistiche di Federcasse sulla base delle segnalazioni di vigilanza disponibili. Le informazioni sull'andamento del totale delle banche sono di fonte B.I. (flusso di ritorno BASTRA B.I. e Albo sportelli).

⁴ L'aggregazione di talune BCC in Banca Sviluppo s.p.a. ha comportato effetti sulle statistiche aggregate (strutturali e patrimoniali) delle banche della categoria.

- *Lo sviluppo dell'intermediazione*

Nel quadro congiunturale ancora incerto di cui si è detto, nel corso del 2015 si è assistito per le BCC-CR ad una stabilizzazione dei finanziamenti lordi erogati: nell'ultimo scorcio dell'anno, a fronte di una decelerazione della dinamica di crescita delle sofferenze, si è assistito ad una sostanziale stabilità degli impieghi vivi (variazione trimestrale positiva nell'ultimo bimestre del 2015).

Sul fronte della raccolta, si è rilevata invece un'inversione nel trend di crescita che aveva caratterizzato il precedente esercizio.

In considerazione di tali dinamiche, la quota delle BCC-CR nel mercato degli impieghi e in quello della raccolta diretta ha subito nel corso del 2015 un leggero contenimento e si è attestata a dicembre rispettivamente al 7,2% e al 7,7%. Includendo i finanziamenti delle banche di secondo livello della categoria, la quota di mercato del Credito Cooperativo negli impieghi sale all'8%.

- *Attività di impiego*

Gli impieghi lordi a clientela delle BCC-CR sono pari a dicembre 2015 a 134 miliardi di euro, con una contrazione su base d'anno dell'1% contro il +0,1% registrato nell'industria bancaria. Su base territoriale, nell'area Sud si riscontra una crescita annua dello 0,8%.

Considerando anche i finanziamenti erogati dalle banche di secondo livello del Credito Cooperativo, gli impieghi della Categoria, stazionari rispetto allo stesso periodo dell'anno precedente, superano alla stessa data i 149 miliardi di euro, per una quota di mercato dell'8%.

Con riguardo alle forme tecniche del credito, gli impieghi delle BCC-CR a dicembre 2015 risultano costituiti per il 70% da mutui (53% nella media di sistema), superando i 93,5 miliardi di euro, in crescita (+1,8%) rispetto a dicembre 2014 (+0,8% mediamente nel sistema bancario); circa il 40% sono mutui su immobili residenziali.

Le quote di mercato delle BCC-CR nei settori d'elezione di destinazione del credito permangono molto elevate: 17,8% nel credito a famiglie produttrici, 8,5% nel credito a famiglie consumatrici, 8,6% nei finanziamenti a società non finanziarie. Risulta in forte crescita la quota BCC nel mercato dei finanziamenti al settore non profit: la quota delle BCC-CR nei finanziamenti a tale comparto è pari a dicembre 2015 al 15,4%.

Con specifico riguardo al credito alle imprese, a dicembre 2015 gli impieghi lordi erogati dalle BCC-CR e destinati al settore produttivo sono pari a 84,3 miliardi di euro, per una quota di mercato pari al 9,6%. Considerando anche gli impieghi alle imprese erogati dalle banche di secondo livello del credito cooperativo, l'ammontare di finanziamenti lordi sale a 95,1 miliardi di euro. La quota di mercato dell'intera categoria nei finanziamenti alle imprese supera a dicembre 2015 il 10,8%.

- *Qualità del credito⁵*

Nel corso del 2015 la qualità del credito erogato dalle banche della Categoria ha continuato a subire le conseguenze della crisi economica. Nell'ultimo scorcio dell'anno la dinamica di crescita dei deteriorati ha fatto rilevare una certa decelerazione.

I crediti in sofferenza delle BCC sono aumentati rispetto al precedente esercizio, pur se con un'intensità che è andata attenuandosi nel corso dei mesi (a dicembre +8,2% su base d'anno contro il +9,1% dell'industria bancaria). Il rapporto sofferenze/impieghi è cresciuto nel corso dell'anno dal 10,5% di fine 2014 all'11,4% rilevato a dicembre.

Nel corso dell'anno è proseguita – seppure a ritmo sensibilmente attenuato – anche la crescita degli altri crediti deteriorati.

Il totale dei crediti deteriorati (comprensivi di interessi di mora) ammonta a dicembre 2015 a 27,2 miliardi di euro e si incrementa su base d'anno del 4% (+4,5% nella media dell'industria bancaria). Alla fine del IV trimestre del 2015

⁵ A partire dalla rilevazione di settembre 2015 i dati sul credito deteriorato risentono dell'adeguamento alle definizioni di non-performing exposures (NPE) e di forbearance introdotte dagli Implementing Technical Standards (ITS) adottati da parte della Commissione Europea.

Le informazioni riferite a dicembre 2015 hanno carattere di provvisorietà. Le informazioni sui crediti in sofferenza non sono perfettamente omogenee con il pregresso. Le variazioni annue di inadempienze probabili e scaduti/sconfinanti non sono disponibili.

l'incidenza dei crediti deteriorati lordi sugli impieghi è pari per le BCC-CR al 20,3% (18,4% nell'industria bancaria). Le inadempienze probabili pesano sugli impieghi BCC per il 7,8% (6,8% nella media dell'industria bancaria).

Con riguardo alla copertura dei crediti deteriorati, la semestrale 2015 evidenzia un tasso di copertura delle sofferenze delle BCC-CR in sensibile aumento rispetto all'anno precedente e pari al 54,2% (58,7% nella media di gruppi bancari e banche indipendenti⁶); il tasso di copertura dei deteriorati diversi dalle sofferenze è pari mediamente al 22,3% (25,9% nella media di gruppi bancari e banche indipendenti).

Per le BCC-CR e, più in generale, per tutte le banche minori, i tassi di copertura sono inferiori alla media dell'industria bancaria, in ragione della quota più ampia di prestiti assistiti da garanzie. Il credito concesso dalle BCC-CR risulta, infatti, storicamente caratterizzato da una più ampia presenza di garanzie rispetto alla media dell'industria bancaria (sia crediti in bonis che deteriorati). A giugno 2015 l'incidenza dei crediti garantiti sul totale delle erogazioni lorde delle BCC-CR è pari al 78,6% del totale a fronte del 66,5% rilevato nella media dell'industria bancaria⁷. Gran parte delle garanzie prestate dai clienti delle BCC-CR sono, inoltre, di natura reale (59,6% dei crediti BCC risulta assistito questa tipologia di garanzie).

Analisi condotte dalla Banca d'Italia indicano, inoltre, che per le banche minori le eccedenze di capitale rispetto ai minimi regolamentari più che compensano il più basso livello di copertura dei crediti deteriorati.

- **Attività di raccolta**

Sul fronte del *funding*, nel corso del 2015 si è riscontrato, come già accennato, un progressivo riassorbimento del trend di espansione della provvista complessiva, sia con riguardo alla componente di raccolta interbancaria che a quella "da clientela".

A dicembre 2015 la raccolta da clientela delle BCC-CR ammonta a 161,8 miliardi, con una diminuzione su base d'anno dello 0,9% (+1,3% per il complesso delle banche).

Le componenti della raccolta da clientela più liquide hanno mantenuto un trend positivo, mentre la raccolta a scadenza ha fatto registrare una decisa contrazione. In particolare i conti correnti passivi sono cresciuti dell'11% (+9% nella media dell'industria bancaria).

Le obbligazioni emesse dalle BCC presentano, al contrario, una significativa contrazione (-17,9% contro il -10,6% dell'industria bancaria).

All'interno della raccolta da clientela delle BCC-CR l'incidenza dei conti correnti passivi, dei C.D. e delle obbligazioni permane superiore alla media delle banche.

- **Posizione patrimoniale**

La dotazione patrimoniale delle banche della categoria permane un asset strategico: l'aggregato "capitale e riserve" delle BCC-CR è pari a dicembre a 20,3 miliardi di euro e presenta una crescita su base d'anno dello 0,6%.

Il *tier1 ratio* ed il *total capital ratio* delle BCC sono pari a dicembre 2015 rispettivamente al 16,6% ed al 17%.

Il confronto con il totale delle banche, evidenzia a settembre 2015 (ultima data per la quale è disponibile il dato dell'industria bancaria) il permanere di un ampio divario a favore delle banche della Categoria.

- **Aspetti reddituali**

La debole domanda di credito e i bassi tassi di interesse hanno concorso alla sensibile riduzione del contributo dell'intermediazione primaria alla redditività delle BCC. Allo stesso tempo si è registrato un contenimento dello straordinario contributo del trading su titoli che aveva trainato la redditività dell'esercizio precedente. La crescita significativa delle commissioni nette ha compensato parzialmente la riduzione di queste due componenti. Si evidenzia anche un ulteriore aumento delle rettifiche su crediti che avvicina i tassi di copertura a quanto registrato dalla media dell'industria bancaria.

In particolare, il bilancio semestrale aggregato 2015 delle BCC evidenzia:

- contrazione del margine di interesse (-4,6%, a fronte del -0,9% rilevato a giugno 2014 e del -2% rilevato nella media dell'industria bancaria);

⁶ Banca d'Italia, Rapporto sulla Stabilità Finanziaria, novembre 2015.

⁷ Banca d'Italia, Rapporto sulla stabilità finanziaria, novembre 2015

-
- buona crescita delle commissioni nette: +8,3 per cento contro il +0,7 per cento dello stesso periodo dell'anno precedente. La crescita è pressoché in linea con quanto rilevato nell'industria bancaria (+9,2%);
 - leggera riduzione del contributo del trading su titoli: l'utile da cessione o riacquisto di attività e passività finanziarie (voce 100 CE) presenta un modesto decremento pari a -1,1 per cento (+90,4% a giugno 2014);
 - contrazione del margine di intermediazione (-2,3% contro il +17,7 del 2014 e +3% del sistema bancario complessivo);
 - perdurante crescita delle rettifiche e riprese di valore (voce 130:+23,7%), superiore a quella registrata a metà 2014 (+17,9%);
 - crescita delle spese amministrative (+2,2% contro il +0,3% di dodici mesi prima), più accentuata per quanto concerne le spese diverse da quelle per il personale (+3,8);
 - crescita del cost income ratio: dal 49 al 51,6 per cento (54,2% nell'industria bancaria).

Le informazioni andamentali riferite a dicembre 2015 confermano le tendenze evidenziate dalla semestrale.

1.4 L'impatto dell'Unione Bancaria Europea

L'Unione Bancaria è oggi una realtà. Ed ha inaugurato, davvero, una nuova era per tutte le banche europee.

Il suo progetto è stato scritto per completare l'Unione Economica e Monetaria e, dopo i fatti del 2007-2008, realizzato con particolare urgenza per esprimere la capacità dell'eurozona di dare risposta alla crisi globale, concorrendo ad assicurare qualità crescente del governo societario e più elevati requisiti prudenziali in materia di capitale e di liquidità, nonché per prevenire e gestire le situazioni di crisi con il contributo degli intermediari e senza oneri per i contribuenti.

Il primo pilastro dell'Unione Bancaria, il meccanismo di vigilanza unico sulla base del single rule book (CRD IV e CRR), è stato avviato dal novembre 2014.

Dal 1° gennaio 2016 le Autorità nazionali di vigilanza si sono conformate alle linee guida dell'EBA sulle procedure e le metodologie per il processo di supervisione e valutazione prudenziale, il cosiddetto SREP, con l'obiettivo di attenuare le distorsioni ascrivibili ad approcci di supervisione eterogenei e di favorire la messa a fattor comune delle migliori prassi di vigilanza.

Sempre dal 1° gennaio 2016 è divenuto pienamente operativo anche il secondo pilastro dell'Unione, il meccanismo di risoluzione unico delle crisi bancarie, figlio della BRRD (*Banks Recovery and Resolution Directive*), direttiva che determina una rivoluzione copernicana, riassumibile in un concetto: dal *bail-out* al *bail-in*. La crisi di una banca dovrà, in altre parole, essere risolta utilizzando in via prioritaria le risorse finanziarie interne alle Banche, non gravando sui bilanci degli Stati. Se ne è avuto un saggio eloquente nella vicenda della risoluzione delle 4 banche (tre Spa ed una Popolare) deliberata lo scorso 22 novembre, nella quale – data l'impossibilità di intervenire attraverso il Fondo Interbancario di Tutela dei Depositanti in ragione della rigida interpretazione della DG Concorrenza della Commissione Europea in materia di "aiuti di stato" – è stato applicato il cosiddetto principio del "burden sharing", imponendo il concorso al sostegno delle perdite in primo luogo a carico di azionisti e obbligazionisti subordinati.

L'opzione della risoluzione è parsa alle Autorità l'unica possibile "per la migliore tutela dei depositanti e degli investitori e al fine di evitare effetti negativi sulla stabilità finanziaria ed economica", come precisato nella premessa del provvedimento, dopo che almeno altre due ipotesi di soluzione non avevano potuto realizzarsi o perché non autorizzate dalla Commissione Europea o perché non rese possibili dall'adesione, volontaria e tempestiva, di tutte le 208 banche aderenti al Fondo Interbancario di Tutela dei Depositi.

La conseguenza dell'insuccesso di queste ipotesi è stata particolarmente gravosa per le BCC, che si sono trovate nella condizione di non potersi sottrarre al richiamo obbligatorio di fondi (225 milioni di euro l'impatto dei contributi richiesti), a fronte della prospettiva dell'incertezza di poter beneficiare dell'intervento dello stesso strumento in caso di necessità (intervento subordinato, come noto, al criterio "dell'interesse pubblico").

La direttiva 2014/49/UE, relativa al sistema di garanzia dei depositi (c.d. DGS), è stata recepita in via definitiva il 10 febbraio scorso dal Consiglio dei Ministri.

Gli interventi fatti da Federcasse, sia in fase di elaborazione, sia in fase di recepimento hanno determinato una attenuazione della contribuzione al Fondo di risoluzione, che per le banche di dimensione più piccola è forfettario *flat* a partire da 1.000 euro fino a 50.000, secondo un'articolazione in 6 classi.

Oltre a confermare nella sostanza l'assetto dei Fondi di garanzia dei depositi (FITD e FGD-CC) già istituiti in Italia con il Decreto del 1996, le nuove norme introducono alcune rilevanti previsioni riguardanti principalmente:

- il finanziamento ex ante dei Fondi pari allo 0,80 per cento dei depositi protetti, da costituire entro il 2024,
- la contribuzione basata anche sul rischio delle banche aderenti secondo le linee guida dell'Autorità bancaria europea,
- la possibilità di richiamare l'intervento di un DGS nell'ambito di una procedura di risoluzione,
- il rimborso dei depositanti entro sette giorni lavorativi in caso di liquidazione atomistica di una banca aderente, con possibilità di richiamare ulteriori fondi fino a un massimo dello 0,50 per cento dei depositi protetti,
- l'eliminazione dell'autorizzazione della Banca d'Italia per l'effettuazione degli interventi,
- la possibilità di istituire all'interno del DGS meccanismi di contribuzione aggiuntiva a carattere volontario esenti dalla normativa sugli aiuti di Stato.

Per contro, la nota questione della sottoposizione degli interventi dei Fondi obbligatori al vaglio delle norme sugli aiuti di Stato resta impregiudicata, in attesa che si chiariscano in via definitiva le condizioni di tale sottoposizione, anche nella prospettiva della costituzione del Meccanismo unico di assicurazione dei depositi (*EDIS-European Deposit Insurance Scheme*) a completamento del cosiddetto "terzo pilastro" dell'Unione Bancaria. Al momento, tuttavia, occorre rilevare come, all'interno del nuovo quadro normativo europeo, l'incertezza giuridica derivante da una possibile controversia con la Commissione europea in merito all'intervento del FITD a favore della soluzione della crisi di Banca Tercas abbia nei fatti impedito di risolvere le crisi di alcune BCC commissariate (Banca Padovana, Banca Irpina e Banca Brutia) attraverso il collaudato modello di intervento preventivo del FGD, mettendo in campo strumenti nuovi grazie al Fondo di Garanzia Istituzionale.

Al riguardo, va sottolineato che il Credito Cooperativo ha saputo assicurare una risposta tempestiva e di sistema, come sempre esclusivamente attraverso risorse interne alla categoria, per la soluzione delle proprie criticità. Con la collaborazione di diversi soggetti (BCC cessionarie, Federazioni Locali, Federazione Italiana, Fondi di Garanzia, Banche di secondo livello), sono stati portati a soluzione casi oggettivamente difficili, senza che tutto ciò sia costato un euro alle finanze pubbliche, alle altre banche non BCC e neppure ai portatori di obbligazioni subordinate, che sono stati integralmente rimborsati.

1.5. Le prospettive

Le BCC sono chiamate a confrontarsi con il presente, che impone di riconsiderare e riconfigurare modelli e prassi. Se, ad esempio, fino a pochi anni fa, la copertura territoriale di una banca attraverso la rete fisica degli sportelli era ritenuto uno degli elementi-chiave di dimensionamento ed efficacia, oggi ne emerge con ancora maggiore evidenza, soprattutto a fronte di una redditività declinante, l'elemento di peso in termini di costi fissi.

Se l'ancoraggio all'economia reale e l'interpretazione del mestiere bancario in primo luogo come facilitazione dell'incontro tra domanda e offerta di denaro significava implicitamente distanza da una finanza meramente speculativa e per ciò da incoraggiare, ora andamento dei tassi, compressione dei margini e, ancora una volta, regolamentazione bancaria rendono la "gestione denaro" assolutamente insufficiente a garantire redditività prospettica.

Se la prossimità fisica era non soltanto foriera di vantaggi informativi, ma anche capace di indurre effetti positivi in termini di accreditamento e reputazione, nell'Unione Bancaria viene amplificato un rischio di distorsione della percezione, strumentalizzato anche a fini concorrenziali. Il rischio è che la piccola dimensione, di solito tipica degli intermediari locali, venga percepita, di per sé, come maggiormente fragile, senza alcuna considerazione sul vero fattore discriminante, ovvero la qualità della gestione.

Le Banche di Credito Cooperativo, con una rete di 4.450 dipendenze (il 14,6% del totale), sono sfidate a rendere i loro sportelli dei veri punti di contatto con i propri soci e clienti, ampliandone la capacità di offerta.

Non si tratta di adottare il modello della banca-supermercato che offre a listino, accanto a mutui e conti correnti, vari beni di consumo. Ma di valorizzare il luogo fisico di relazione tra banca e cliente per accompagnare le scelte importanti della vita (l'investimento del risparmio, l'acquisto della casa, la protezione delle cose e delle persone care, la previdenza per sé ed i figli,...) con adeguata consulenza. Si tratta di valorizzare, in una logica di partnership, le relazioni che i territori favoriscono (con le rappresentanze d'impresa, i professionisti, le associazioni,...) per potenziare l'offerta di soluzioni utili con positive ricadute anche in termini di business.

Non si arresterà, e anzi di certo cresceranno, il numero ed il volume delle transazioni che verranno effettuate "in automatico" e "a distanza". Ma ci sarà comunque una quota di operazioni che continueranno a richiedere la fisicità e la relazione. Si tratta, dunque, di comporre, non di opporre, operatività tradizionale e virtuale.

Le BCC destinano al finanziamento dell'economia reale il 57% dei propri attivi (è il 53% per le altre banche). E il 96% dei finanziamenti delle BCC va alle imprese e alle famiglie (rispetto al 76% del resto dell'industria bancaria).

La relazione privilegiata con le piccole imprese è un punto di forza che va ulteriormente valorizzato. La struttura produttiva italiana rimarrà incentrata sulle PMI, ma queste opereranno in un mercato sempre più integrato (a livello di filiere industriali oltre che geografiche) e con esigenze evolute in termini di servizi e prodotti. Capacità di valutare con sempre maggiore accuratezza il merito creditizio, capacità di lettura delle prospettive settoriali e delle dinamiche di mercato, capacità di proporre prodotti e servizi ad alto valore aggiunto, sono le strade per recuperare margini reddituali basati sulla qualità oltre che sulla quantità.

La diversificazione degli apporti reddituali, da perseguire investendo sulla produzione e distribuzione di servizi e prodotti ad alto valore aggiunto, necessita di masse critiche sia dal lato della domanda che dell'offerta. La sinergia indotta dall'autoriforma è una opportunità per questo necessario salto di qualità.

Un'attenzione specifica richiede poi la gestione del credito deteriorato, che appesantisce i bilanci e zavorra l'operatività di tutte le banche. Al riguardo, il Credito Cooperativo sta valutando la soluzione predisposta dal Governo italiano, adoperandosi per cogliere opportunità di mercato con operazioni di cartolarizzazione.

Riguardo poi al profilo reputazionale, le Banche di Credito Cooperativo, in ragione del loro approccio alla relazione con soci e clienti e della concreta esperienza di questa, godono mediamente di un accreditamento e di una reputazione decisamente positivi.

L'interpretazione mediatica dell'impatto delle nuove norme relative al risanamento e risoluzione delle crisi, talvolta strumentalizzata al servizio della tesi "semplificata" che minore dimensione, di per sé, significhi maggiore rischio in termini di stabilità, troverà un freno dall'approvazione della riforma e dalla nascita del Gruppo Bancario Cooperativo, ma occorrerà promuoverne il valore a servizio di soci e clienti delle BCC.

1.6 Il conseguimento degli scopi statutari: Criteri seguiti nella gestione sociale per il conseguimento dello scopo mutualistico della società cooperativa ai sensi dell'art. 2 L. 59/92 e dell'art. 2545 c. c.

La nostra banca ha continuato a approfondire il massimo impegno nel perseguimento degli scopi mutualistici, dettati, oltre che dallo Statuto sociale, dall'art. 2 della legge 59/92 e dall'art. 2545 del codice civile.

L'attività bancaria è stata come sempre finalizzata alla raccolta del risparmio, all'esercizio del credito ed all'erogazione di servizi bancari a favore di tutte le componenti del territorio di competenza (famiglie, micro/piccole imprese) ed in particolare modo dei soci, ai quali è stata riservata un'assistenza bancaria personalizzata e l'applicazione delle più vantaggiose condizioni praticabili.

Come per il passato, l'erogazione del credito è stata gestita dando priorità alle richieste provenienti da componenti della base sociale. Infatti, alla data del 31/12/2015 gli impieghi economici verso la base sociale assorbivano il 52,72 per cento del totale degli impieghi.

Buona parte del risparmio affidatoci viene da noi re-impiegato per il supporto agli operatori imprenditoriali locali e per i bisogni espressi dalle famiglie.

Nel corso del 2015 si è cercato di rendere ancor più evidente il vantaggio economico derivante dall'essere componenti della compagine sociale della nostra BCC, riconoscendo ai soci condizioni di favore, sia sul fronte del risparmio che per i finanziamenti a famiglie ed imprese, oltretutto per i servizi.

Il Consiglio di Amministrazione ha sostenuto numerose attività finalizzate alla valorizzazione del nostro territorio, intervenendo a sostegno di iniziative sociali, culturali, ricreative, sportive, religiose; in tal modo si è dato segno tangibile del nostro modo di essere e fare banca "differente", una banca che vuol fare finanza in modo differente perseguendo finalità etiche.

In occasione delle Festività Natalizie, nel segno della tradizione, abbiamo voluto omaggiare i nostri soci con dei *gadgets* (agende e calendari,) che hanno riscosso notevole apprezzamento.

Tutte le iniziative descritte danno lustro alla nostra Banca ma la soddisfazione più grande la proviamo attraverso il riscontro continuo che riceviamo dai nostri soci in termini di gratitudine per la qualità della relazione che riusciamo ad assicurare, obiettivo primario a cui è indirizzato il nostro impegno quotidiano.

1.7 Sviluppo dell'idea cooperativa e collegamento con le altre componenti del movimento

La Banca ha contribuito alla diffusione dell'idea cooperativa sul territorio ed allo sviluppo e alla promozione delle strutture cooperative, rinsaldando i rapporti di convenzione con diversi consorzi di garanzia operanti sul territorio di competenza, attraverso i quali si sono potuti finanziare i progetti di numerose piccole imprese.

Per l'acquisizione di servizi bancari e finanziari, la Banca si rivolge sempre in via prioritaria alle proposte provenienti dalle società del Gruppo, andando all'esterno esclusivamente quando necessario. E' proseguita, in quest'ambito, la collaborazione con la banca di secondo livello del Credito Cooperativo, intervenuta nostro tramite a supporto di alcune iniziative di imprese clienti.

Inoltre, sono proseguiti i rapporti di dialogo e confronto con altre BCC Pugliesi, alla ricerca di spazi di collaborazione e percorsi comuni.

2. LA GESTIONE DELLA BANCA: ANDAMENTO DELLA GESTIONE E DINAMICHE DEI PRINCIPALI AGGREGATI DI STATO PATRIMONIALE E DI CONTO ECONOMICO.

Nell'esercizio in rassegna l'economia ha iniziato a trasmettere i primi segnali della tanto attesa ripresa, sebbene lo abbia fatto in modo disomogeneo e senza convinzione. In tale contesto, la banca ha continuato a operare con impegno e serietà, privilegiando il rapporto con le economie dei territori, le piccole e medie imprese, le famiglie, in piena coerenza con la missione assegnataci dal territorio e che da sempre contraddistingue la nostra azione.

2.1 Gli aggregati patrimoniali

La raccolta totale da clientela

Raccolta	2015	2014	var. assoluta	var. %
raccolta diretta complessiva	69.423	71.402	-1.979	-2,77%
raccolta indiretta di cui :	17.879	8.110	9.769	120,46%
- risparmio amministrato	9.041	7.560	1.481	19,59%
- risparmio gestito	8.838	550	8.288	n.c.
Totale raccolta diretta e indiretta	87.302	79.512	7.790	9,80%

La raccolta diretta da clientela ammonta ad euro 69,423 mln, in contrazione (-2,77%) rispetto al 2014. Quella indiretta fa registrare invece una crescita rilevante attestandosi ad euro 17,879 mln, con volumi più che raddoppiati rispetto al 2014. La raccolta complessiva da clientela si posiziona, pertanto, a euro 87,302 mln in incremento su base annua del 9,80% (ex 79,512 al 31.12.2014).

La lieve contrazione della raccolta diretta da clientela è in linea con il dato aggregato del 2015 delle BCC italiane (-0,9%) e ancor più delle BCC del sud Italia (-2,8%), il dato di fine 2015 relativo al complesso delle banche fa, invece, registrare un leggero incremento (+1,3%).

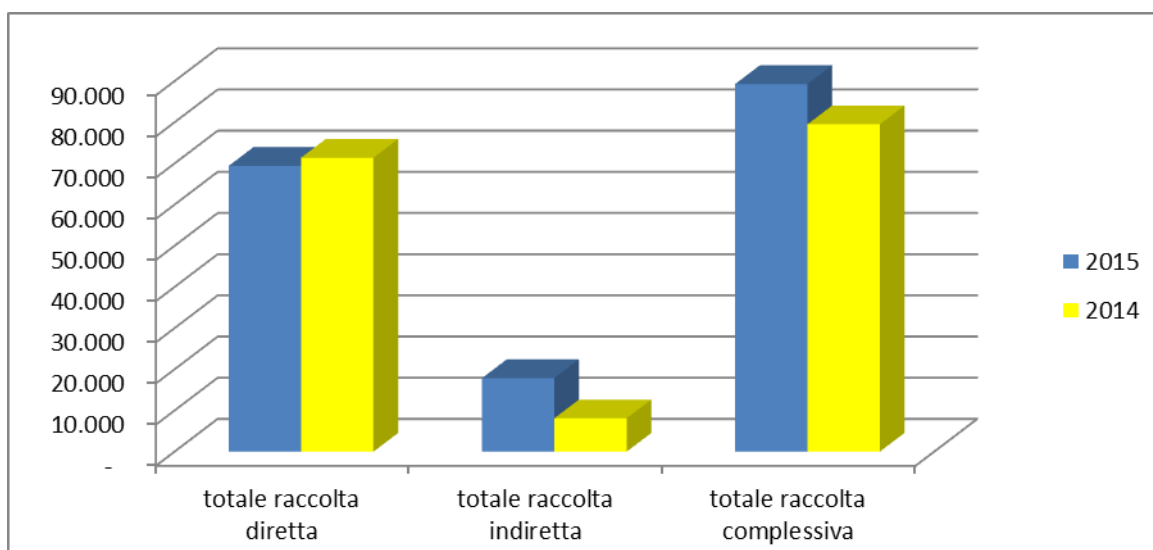
All'interno dell'aggregato, si evidenzia che le componenti della raccolta più liquide hanno mantenuto un trend positivo, (+3,92%) mentre la raccolta a scadenza ha fatto registrare una decisa contrazione.

In particolare i depositi vincolati si attestano a 15,716 mln euro, facendo registrare un calo (-13,22%) rispetto al 2014, così come le obbligazioni emesse, pari a 2,540 mln, ridottesi del 36,97% rispetto al 2014. Tale dato rispecchia il naturale ammortamento delle obbligazioni emesse dato che la banca non ha dato corso ad ulteriori emissioni.

raccolta diretta per forma tecnica	2015	2014	var. assoluta	var. %
conti correnti e depositi liberi	51.108	49.182	1.926	3,92%
depositi vincolati	15.716	18.111	-2.395	-13,22%
obbligazioni	2.540	4.030	-1.490	-36,97%
altre forme tecniche	59	79	-20	-25,32%
Totale raccolta diretta	69.423	71.402	-1.979	-2,77%

La raccolta indiretta ammonta a 17,879 mila euro, in incremento rispetto al 2014 del 120,46%. Il risultato è frutto del preciso intendimento strategico di acquisire nuova clientela attraverso il collocamento di prodotti finanziari e assicurativi al fine di realizzare un miglioramento ed un potenziamento delle relazioni commerciali oltre che un'importante diversificazione delle fonti di reddito, evenienza quest'ultima di cruciale importanza, per l'intero sistema bancario, in considerazione dello scenario attuale dei tassi di mercato. Tale dinamica porta il rapporto tra tale aggregato e la raccolta diretta al 25,75% (ex 11,36%) superando il dato delle BCC Italiane (16,3%) ed avvicinandolo a quello del sistema bancario (43,2%).

raccolta Indiretta	2015	2014	var. assoluta	var. %
amministrato	9.041	7.560	1.481	19,59%
gestito	8.838	550	8.288	n.c.
totale raccolta indiretta	17.879	8.110	9.769	120,46%



La composizione della raccolta mostra una prevalenza della componente a vista, che si attesta al 73,62% della raccolta totale da clientela (55,48% media BCC e 43,5% media sistema bancario a dicembre 2015).

Composizione % della raccolta diretta	2015	2014	var%
conti correnti e depositi liberi	73,62%	68,88%	4,74%
depositi vincolati	22,64%	25,36%	-2,73%
obbligazioni e certificati di deposito	3,66%	5,64%	-1,99%
altre forme tecniche	0,08%	0,11%	-0,03%
Totale	100,00%	100,00%	

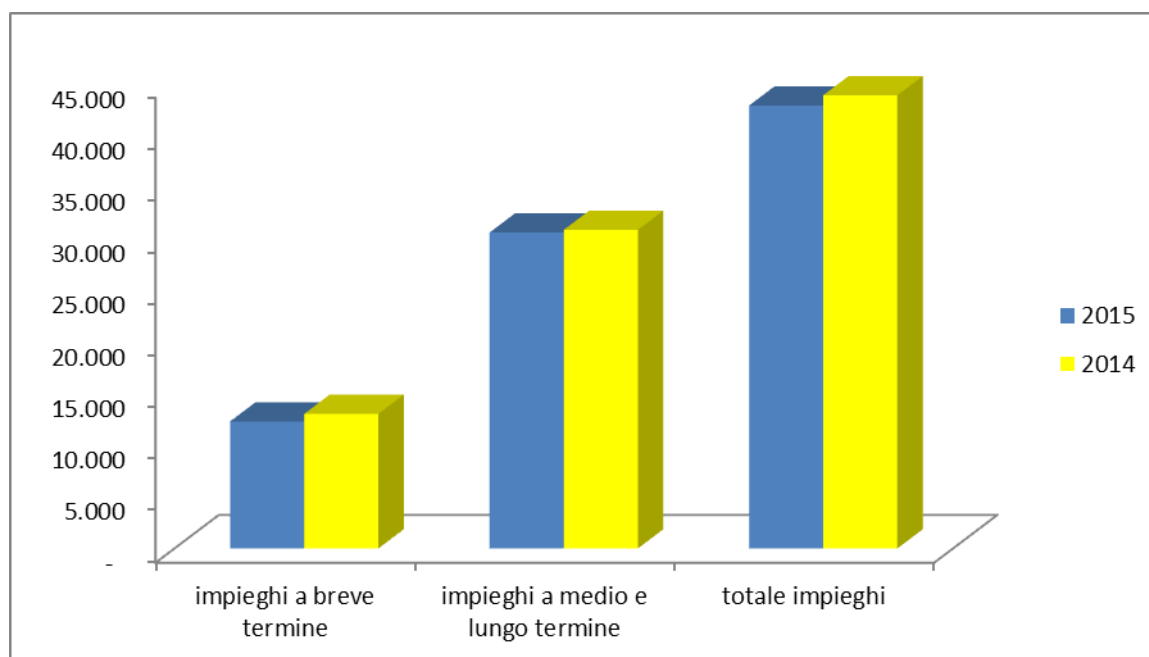
Gli impieghi con la clientela

Impieghi per forma tecnica	2015	2014	var. assoluta	var. %
conti correnti	3.661	4.140	-479	-11,57%
portafoglio	178	227	-49	-21,59%
anticipi ed altre operazioni	1.354	2.077	-723	-34,81%
mutui prestiti personali	29.064	30.265	-1.201	-3,97%
crediti deteriorati	8.711	7.256	1.455	20,05%
Totale impieghi verso clientela	42.968	43.965	-997	-2,27%

I crediti verso clientela sommano ad euro 42,968 mln. Il dato, pur in presenza di un flusso consistente di nuove erogazioni rivolte ad assicurare il consueto sostegno finanziario a famiglie e imprese locali, si attesta in sostanziale stabilità con quello di fine 2015 (ex 43,965 mln al 2015, -2,27%) risentendo del rientro di posizioni venute a naturale scadenza. All'interno dell'aggregato si rileva una tendenziale tenuta in tutti i comparti.

I crediti deteriorati ammontano ad euro 8,711 mln e sono in incremento del 20,05% rispetto al 2014. Tale incremento è diretta conseguenza della difficile congiuntura economica e della rigorosa attività di monitoraggio e classificazione svolta dalla struttura nel corso dell'esercizio. A tal proposito, non si può fare a meno di sottolineare che il territorio di competenza della banca è stato afflitto, oltre che dal rallentamento dell'economia nazionale, anche da una peculiare crisi territoriale legata alla "vicenda ILVA" che dalla fine del 2012 ha determinato da un lato, un oggettivo impoverimento del territorio e dall'altro ha contribuito a creare un clima di sfiducia e incertezza. All'alba del 2016, gli scenari sembrano, per fortuna, essere diversi. L'ILVA, che in realtà non ha mai smesso di produrre né ridotto i suoi organici, sarà presto ceduta a gruppi privati con sostegno ed avallo dello Stato ed il territorio di Taranto sarà oggetto di specifici interventi, nelle ferme intenzioni del Governo, che ha istituito un apposito Tavolo inter-istituzionale, con il compito di coordinare, in una strategia comune, gli interventi ad ampio spettro destinati alla riqualificazione integrale del territorio, per il suo rilancio ambientale e produttivo.

I finanziamenti a breve termine sono pari 12,322 mln di euro e rappresentano il 28,68% del totale degli impieghi (ex 29,70% al 2014); i finanziamenti a medio e lungo termine si attestano a 30,646 mln di euro, pari al 71,32% del totale degli impieghi (ex 70,30% al 2014).



La composizione percentuale degli impieghi a clientela mostra la prevalenza dei mutui e prestiti personali sulle restanti forme tecniche:

composizione % degli impieghi	2015	2014	var. %
conti correnti	8,52%	9,42%	-0,90%
portafoglio	0,41%	0,52%	-0,10%
anticipi ed altre operazioni	3,15%	4,72%	-1,57%
mutui prestiti personali	67,64%	68,84%	-1,20%
crediti deteriorati	20,27%	16,50%	3,77%
Totale	100,00%	100,00%	

Gli impieghi netti rappresentano il 61,89% della raccolta diretta da clientela (ex 61,57% al 2014).

Le attività di rischio nei confronti dei soci o garantiti da soci al 31 dicembre 2015 sono pari a 26,332 mln di euro e, in aggiunta alle altre attività prive di rischio, pari a 20,986 mln euro, rappresentano il 53,69% del totale delle attività di rischio (ex 54,87% a dicembre 2014). Il dato consente ampiamente il rispetto dei requisiti normativi riservati alle cooperative.

Qualità del credito

Il perdurare della difficile situazione generale e territoriale è alla base della crescita delle partite deteriorate, che ha determinato consistenti rettifiche determinate secondo criteri di prudente apprezzamento delle possibilità di recupero.

L'aggregato dei crediti deteriorati è stato riclassificato secondo le nuove definizioni introdotte dalla Banca d'Italia con il 7° aggiornamento della Circolare n. 272/2008, con cui sono state uniformate le classificazioni ai pertinenti riferimenti dell'Autorità bancaria europea.

In tale ambito:

- la definizione di sofferenze e le regole di classificazione tra le esposizioni scadute / sconfinanti deteriorate sono, al momento, invariate rispetto alla disciplina previgente;
- le inadempienze probabili sono il risultato della valutazione della banca circa l'improbabilità che il debitore adempia integralmente alle proprie obbligazioni per capitale e interessi, senza il ricorso della

banca ad azioni quali l'escussione delle garanzie. Tale valutazione prescinde dalla presenza di eventuali importi scaduti e non pagati o di altri sintomi espliciti di anomalia laddove sussistano elementi che implicano una situazione di rischio di inadempimento del debitore (ad es. crisi del settore industriale in cui opera il debitore);

- sono state abrogate le definizioni di incagli oggettivi e soggettivi e di esposizioni ristrutturate;
- sono state introdotte le definizioni di esposizioni forborne, performing e non performing;

Tale intervento, è entrato in vigore il 1° gennaio 2015, con l'eccezione delle modifiche inerenti all'introduzione della categoria delle "esposizioni performing oggetto di misure di forbearance", relativamente alla quale, per gli intermediari tenuti alle segnalazioni su base solo individuale, la decorrenza è stata rinviata al 1° luglio 2015.

In applicazione dei nuovi riferimenti, la Banca ha rivisto i criteri aziendali di classificazione e proceduto alla conseguente analisi e classificazione del portafoglio in essere: (i) individuando le esposizioni - tra quelle deteriorate alla data del 31 dicembre 2014 - che rispettavano i requisiti per la classificazione a forborne non performing; (ii) riclassificando, sulla base di una puntuale analisi delle stesse, le ex esposizioni ristrutturate e le esposizioni incagliate (incagli soggettivi e oggettivi); (iii) effettuando la ricognizione dei dati storici relativamente alle esposizioni in bonis oggetto di misure di forbearance. In particolare:

- gli incagli ordinari al 31 dicembre 2014 sono stati ricondotti alla nuova categoria delle inadempienze probabili;
- gli ex incagli oggettivi - al 31 dicembre 2014, nr. 3 posizioni per un'esposizione complessiva pari a 1.476,16 euro - sono stati ricondotti alla categoria delle esposizioni scadute e/o sconfinanti deteriorate;
- sono state individuate nr.12 posizioni deteriorate al 1° gennaio 2015 per complessivi 1,268 mln di euro relativamente alle quali alla data di analisi risultavano verificati i requisiti per la classificazione a *forborne non performing*;
- sono state individuate nr. 12 posizioni in bonis all'1.7.2015 per complessivi 1,752 mln di euro, relativamente alle quali alla data di analisi risultavano verificati i requisiti per la classificazione a *forborne performing*.

In applicazione delle nuove definizioni, le attività finanziarie deteriorate sono ripartite nelle categorie delle sofferenze; delle inadempienze probabili; delle esposizioni scadute e/o sconfinanti deteriorate.

Sono, inoltre, individuate le esposizioni oggetto di concessione (forborne), performing e non performing. L'attributo *forborne non performing* non configura una categoria di esposizioni deteriorate distinta e ulteriore rispetto a quelle sopra richiamate (sofferenze, inadempienze probabili ed esposizioni scadute e/o sconfinanti deteriorate), bensì un sottoinsieme di ciascuna di esse.

Di seguito si riporta in forma tabellare l'analisi dei crediti verso la clientela sulla base delle citate categorie di classificazione:

Tipologie esposizioni/valori	Esposizione lorda	Rettifiche di valore	Esposizione netta
Sofferenze	7.330	3.323	4.006
- di cui: esposizioni oggetto di concessioni	1.025	300	725
Inadempienze probabili	4.697	1.048	3.649
- di cui: esposizioni oggetto di concessioni	3.663	728	2.935
Esposizioni scadute deteriorate	1.120	65	1.055
- di cui: esposizioni oggetto di concessioni	493	33	460
Esposizioni scadute non deteriorate	5.849	46	5.803
- di cui: esposizioni oggetto di concessioni	564	11	553
Altre esposizioni non deteriorate	28.666	211	28.455
- di cui: esposizioni oggetto di concessioni	1.682	33	1.650
Totale crediti vs clientela	47.661	4.693	42.968

A fine 2015 i crediti deteriorati lordi complessivi (cfr. tabelle a margine) risultano pari a 13,147 mln di euro, in incremento di 1,918 mln rispetto al passato esercizio (+17,08%). Il comparto dei crediti deteriorati, al netto delle

svalutazioni, ammonta a 8,711 mln (ex 7,256 mln nel passato esercizio +20,05%). Essi rappresentano il 20,27% degli impieghi netti (ex 16,50% al 31 dicembre 2014).

Le sofferenze lorde sono pari a 7,330 mln di euro, aumentate di 1,184 mila euro rispetto a dicembre 2014 (+19,26%) in linea con il trend sistemico seppure, per le motivazioni anzidette, con percentuali superiori (+8,1% BBC italiane, +9,1% Sistema bancario). L'incidenza delle sofferenze lorde sul totale degli impieghi della Banca si è attestata al 15,38% (ex 12,75% nel 2014), superiore al dato medio relativo alle BCC (11,4%) ed al dato medio dell'intero sistema bancario (10,9%,) sebbene inferiore al dato medio delle BCC dell'Area Sud (16,6%).

Le sofferenze, al netto delle svalutazioni effettuate, ammontano a 4,007 mln di euro, in incremento di 700 mila euro rispetto al 2014 (+21,17%), e rappresentano il 9,33% degli impieghi netti (7,52% nel 2014). Il tasso di copertura delle sofferenze (*coverage*) al 31 dicembre 2015 è del 45,34% (ex 46,20% a dicembre 2014) con le rettifiche di valore che passano da 2,839 a 3,323 mln di euro (+17,05%) ancora al di sotto dei tassi medi di copertura del sistema (54,2% BCC, 58,1% Sistema bancario, dati a giugno 2015).

Con gli stessi criteri di estrema prudenza si è proceduto per le altre classi di posizioni deteriorate.

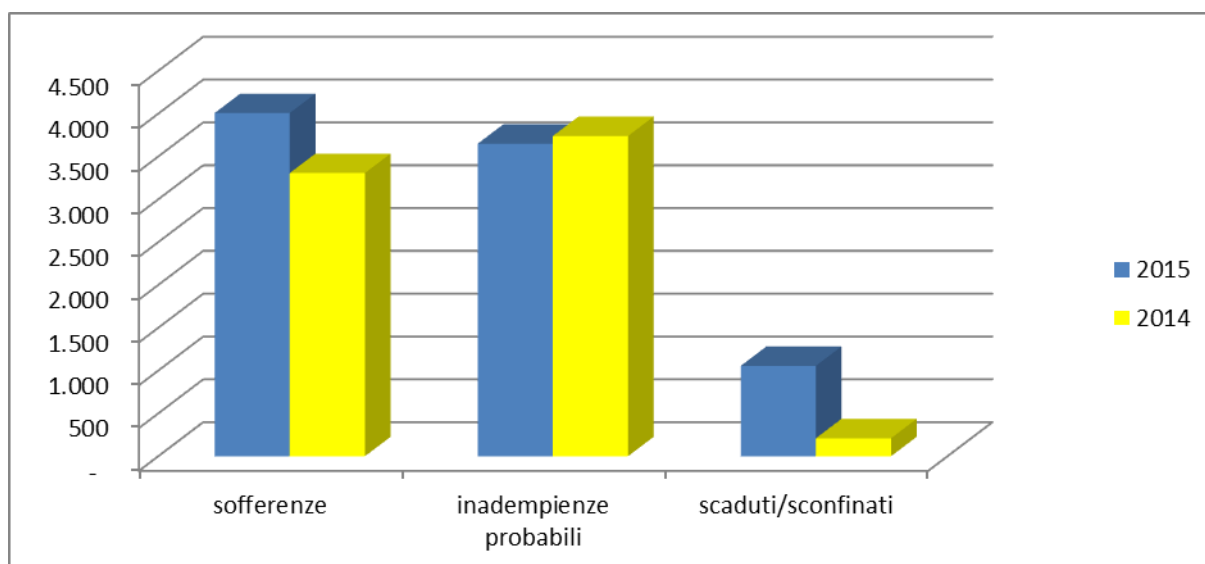
Nella categoria delle "inadempienza probabili", come detto, sono confluite interamente le posizioni classificate tra gli incagli al 31 dicembre 2014. Gli incagli "oggettivi" per un importo trascurabile sono confluiti nella categoria degli "scaduti", pertanto, le inadempienze probabili lorde ammontano ad euro 4,697 mln di euro, in lieve diminuzione 163 mila euro rispetto all'anno precedente (-3,35%). L'incidenza delle inadempienze probabili lorde rispetto agli impieghi è in decremento rispetto al passato esercizio e si è assestata al 9,85% (10,08% a dicembre 2014) anche se sempre al di sopra del dato medio delle BCC dello stesso periodo (7,8%) ed al dato medio riferito al sistema bancario (6,8%)

Le inadempienze probabili, al netto delle relative svalutazioni per 1,048 mln di euro, si attestano a 3,649 mln, con un decremento di 90 mila euro (-2,41%), e rappresentano l'8,49% degli impieghi netti (8,50% a dicembre 2014).

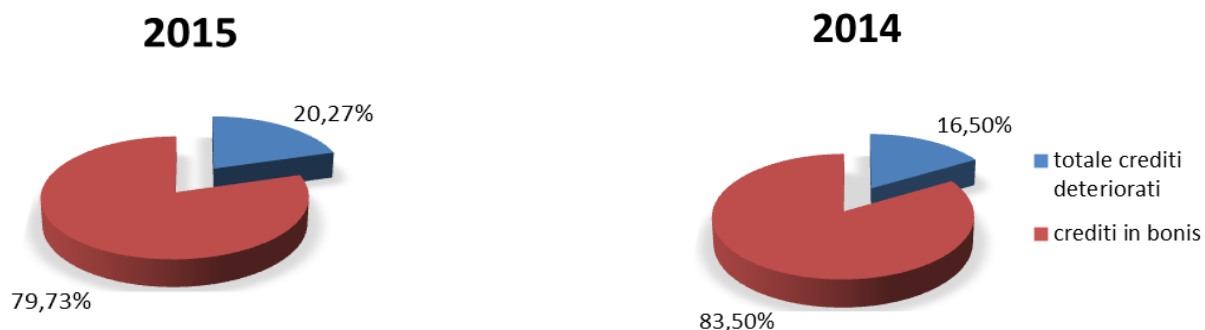
I crediti scaduti lordi sono pari a 1,120 mln (ex 223 mila euro nel 2014). Al netto delle relative rettifiche si attestano a 1,055 mln di euro, e rappresentando il 2,35% degli impieghi lordi e il 2,46% di quelli netti (rispettivamente 0,46% e 0,49% nel 2014).

I crediti lordi sulla base del grado di deterioramento	esposizione lorda		variazione	
	2015	2014	assol.	%
Sofferenze	7.330	6.146	1.184	19,26%
inadempienze probabili	4.697	4.860	-163	-3,35%
scaduti/sconfinati	1.120	223	897	402,24%
totale crediti deteriorati	13.147	11.229	1.918	17,08%
crediti in bonis	34.515	36.965	-2.450	-6,63%
Totale crediti verso clientela	47.662	48.194	-532	-1,10%

I crediti lordi sulla base del grado di deterioramento	esposizione netta		variazione	
	2015	2014	assol.	%
Sofferenze	4.007	3.307	700	21,17%
inadempienze probabili	3.649	3.739	-90	-2,41%
scaduti/sconfinati	1.055	210	845	402,38%
totale crediti deteriorati	8.711	7.256	1.455	20,05%
crediti in bonis	34.258	36.708	-2.450	-6,67%
Totale crediti verso clientela	42.969	43.964	-995	-2,26%



Incidenza dei crediti deteriorati sugli impieghi	esposizione lorda		esposizione netta	
	2015	2014	2015	2014
sofferenze	15,38%	12,75%	9,33%	7,52%
inadempienze probabili	9,85%	10,08%	8,49%	8,50%
scaduti	2,35%	0,46%	2,46%	0,49%
Crediti deteriorati	27,58%	23,30%	20,27%	16,50%



Concentrazione del rischio di credito

A fine esercizio 8 posizioni hanno dimensioni tali da costituire una "grande esposizione" secondo quanto disciplinato dalla normativa di Vigilanza. Il valore complessivo delle attività di rischio relative è pari a 24,401 mln di euro. Nessuna posizione eccede i limiti prudenziali stabiliti dalla disciplina vigente.

Per quanto attiene la gestione del conflitto di interesse e le attività di rischio nei confronti dei soggetti collegati, la disciplina relativa fissa al 5% del Capitale Ammissibile il limite di rischio (calcolato secondo livelli di ponderazione stabiliti dalla disciplina stessa in relazione alla tipologia di garanzia che assiste l'operazione) assumibile dalla Banca nei confronti di ogni singolo Esponente aziendale (parte correlata); stesso limite del 5% è riservato alle attività di rischio nei confronti di tutti i soggetti connessi ad ogni parte correlata, intesi come soggetti (persone fisiche o giuridiche) con i quali l'esponente aziendale ha una qualche forma di relazione e quindi di interesse (parentela o partecipazione).

Al riguardo, si rappresenta che al 31 dicembre 2015 tutte le posizioni complessivamente intestate ad ogni singola parte correlata ed ai soggetti connessi rispettano il limite del 5% del Patrimonio di Vigilanza.

Alla data di riferimento del bilancio, l'ammontare delle esposizioni verso il complesso dei soggetti collegati è pari a 2,060 mln di euro (809 mln valore ponderato).

La tesoreria e la finanza

La gestione della finanza di proprietà è svolta all'insegna della massima prudenza. La liquidità aziendale detenuta sull'interbancario ammonta a 22,278 mln di euro, in contrazione rispetto al dato relativo al passato esercizio (28,057 mln, -20,60%).

La liquidità è detenuta presso diverse controparti ed è composta da conti interbancari a vista per 9,761 mln di euro, certificati di deposito per 11,980 mln e dal deposito vincolato relativo alla Riserva Obbligatoria per 537 mila euro.

La raccolta interbancaria si attesta a 8,417 mln di euro, facendo registrare un decremento di 10,499 mln rispetto al 2014 (-55,50%). La stessa è riconducibile a finanziamenti garantiti da titoli, ottenuti dalla Banca Centrale Europea per il tramite di Iccrea Banca. L'aggregato comprende l'operazione denominata T-LTRO (targeted LTRO) sottoscritta a settembre 2014 per 2,910 mln di euro per il tramite del T-LTRO *group* costituito da Iccrea Banca. La Banca ha infatti aderito al programma di operazioni di rifinanziamento mirato a lungo termine (Targeted Long Term Refinancing Operation - TLTRO) varato dalla BCE nel mese di luglio. Il ricorso a tali operazioni, vincolate alla concessione di crediti a famiglie e imprese, ha comportato l'assunzione da parte della Banca dell'impegno a porre in essere azioni volte a conseguire le finalità perseguite dal programma e utili al raggiungimento di un indicatore operativo nel corso dello sviluppo dell'operazione positivo rispetto al benchmark individuale definito all'avvio del programma, nonché l'attivazione dei flussi segnaletici a riguardo definiti dalla BCE.

La posizione interbancaria netta evidenziava, a fine anno, un saldo positivo di 13,861 mln di euro.

Posizione interbancaria	2015	2014	var. assoluta	var. %
conti correnti liberi	9.761	16.071	-6.310	-39,26%
certificato di deposito	11.980	11.430	550	4,81%
impegnati in ris.obbligatoria	537	556	-19	-3,42%
totale impieghi verso banche	22.278	28.057	-5.779	-20,60%
utilizzo linea di credito pool	8.417	18.916	-10.499	-55,50%
totale raccolta da banche	8.417	18.916	-10.499	-55,50%
Posizione netta	13.861	9.141	4.720	51,64%

Il portafoglio di proprietà ammonta complessivamente a 17,390 mln di euro, in diminuzione di 5,335 mln rispetto al passato esercizio (-23,48%), ed è classificato come segue:

Titoli di proprietà per portafoglio	2015	2014	var. assol.	var. %
Attività finanz. disponibili per la vendita	17.390	22.724	-5.335	-23,48%
Totale portafoglio di proprietà	17.390	22.724	-5.335	-23,48%

Attività finanziarie" disponibili per la vendita" (AFS)

I titoli iscritti nella categoria AFS sono quelli che la Banca non intende movimentare nel breve periodo e che, in considerazione della natura e delle caratteristiche soggettive dei titoli, non possono essere classificati nelle altre categorie. Vengono inoltre iscritte tutte le partecipazioni detenute dalla Banca che non possono essere definite di controllo oppure di collegamento.

Tali strumenti finanziari sono iscritti in bilancio al *fair value* ("valore equo") con impatto a patrimonio netto.

Il comparto ammonta a 17,390 mln di euro, in decremento di 5,335 mln (-23,48%). Il portafoglio "AFS" ha una composizione estremamente prudenziale; risulta infatti composto per il 99% da titoli emessi dallo Stato Italiano e per la restante parte da titoli di capitale rappresentativi di partecipazioni non rilevanti in società promosse dal Credito Cooperativo.

Le plusvalenze in essere su tale portafoglio, contabilizzate nella specifica riserva di patrimonio (cfr. Tabella Patrimonio Netto) al 31.12.15 si attestano a 372 mila euro (ex 356 mila euro al 31 dicembre 2014).

Il portafoglio titoli ha beneficiato del buon andamento delle quotazioni dei titoli governativi durante l'intero anno, anche grazie alla politica monetaria espansiva promossa dalla Banca Centrale Europea. Tale dinamica ha consentito alla banca, agendo con la consueta prudenza, di operare, in corso d'anno, vendite di titoli realizzando plusvalenze economiche (188 mila euro, cfr. voce 100 del conto economico) pur preservando le plusvalenze potenziali in essere sul portafoglio di fine anno che sono pressoché invariate rispetto al passato esercizio.

Attività finanziarie "detenute sino a scadenza" (HTM)

In tale categoria sono classificati i titoli caratterizzati da pagamenti fissi o determinabili, di scadenza definita, acquistati senza intento speculativo, per i quali vi sia la volontà e la capacità di mantenerli fino alla scadenza.

La categoria contabile in parola è stata dismessa nel corso del 2013 in quanto il titolo in essa contenuto (BTP 1M20 4,25% v.n. 5 milioni di euro) è stato venduto per 4 milioni di euro di valore nominale e per la parte restante di un milione di euro riclassificato nella categoria contabile AFS, secondo quanto previsto dal principio contabile IAS 39.

Riguardo alle conseguenze della variazione di classificazione operata, il principio contabile IAS 39 (par. 51-54) disciplina tali eventi regolamentando anche una serie di casistiche e di vincoli al trasferimento tra categorie contabili. In particolare, l'anticipata dismissione di un titolo HTM sottopone la Banca all'applicazione della cosiddetta "*tainting provision*", che si concretizza da una parte nell'obbligo di dismettere l'intero portafoglio HTM e nell'altra dalla impossibilità di utilizzare tale classificazione per i due esercizi successivi.

la Banca è stata, pertanto, assoggettata a tale meccanismo sanzionatorio sino al 31 dicembre 2015, e potrà a partire dall'esercizio in corso, tornare ad utilizzare tale categoria contabile.

Immobilizzazioni

Le attività materiali (voce 110 dell'attivo) risultano iscritte in bilancio al costo.

Le stesse ammontano a 130 mila euro (ex 176 mila euro, a dicembre 2014). Sono costituite da mobili ed arredi per 59 mila euro, impianti elettronici per 29 mila euro, altre attività per 42 mila euro).

Fondi per Rischi e Oneri

I fondi per rischi ed oneri ammontano ad euro 72 mila, con un incremento di 23 mila euro rispetto a dicembre 2014. Il dettaglio di tali accantonamenti è contenuto nella parte B della Nota integrativa (sezione 12 del passivo).

Derivati di copertura

Nel corso del 2011 furono sottoscritte due operazioni di "*interest rate swap*" correlate all'emissione di due prestiti obbligazionari con modalità di remunerazione "*step-up*". Le coperture sono state poste in essere esclusivamente al fine di ridurre l'esposizione a variazioni di tasso di interesse. La finalità del derivato viene trimestralmente verificata attraverso appositi "test di efficacia" effettuati con l'ausilio di Iccrea Banca. I derivati presentano alla data di chiusura del bilancio un *Fair value* positivo pari a 9 mila euro.

- Per l'operatività in derivati la Banca ha posto in essere i necessari presidi, contrattuali e operativi, funzionali agli adempimenti introdotti dalla nuova regolamentazione europea in materia di derivati OTC (c.d. EMIR).

Patrimonio netto, fondi propri e adeguatezza patrimoniale

L'adeguatezza patrimoniale attuale e prospettica ha da sempre rappresentato un elemento fondamentale nell'ambito della pianificazione strategica aziendale, a maggior ragione nel contesto attuale vista l'importanza crescente che la dotazione di mezzi propri assume per la crescita dimensionale e per il rispetto dei vincoli e requisiti di vigilanza.

Per tale motivo la Banca persegue da tempo politiche di incremento della base sociale e criteri di prudente accantonamento di significative aliquote degli utili prodotti, eccedenti il vincolo di destinazione normativamente stabilito. Anche in ragione delle prudenti politiche allocative, le risorse patrimoniali continuano a collocarsi al di sopra dei vincoli regolamentari, consentendo di continuare a sostenere l'economia del territorio e, in particolare, le famiglie, le piccole e medie imprese.

Al 31 dicembre 2015 il patrimonio netto ammonta a 6,683 mln di euro (ex 6,365 mln di euro al 31 dicembre 2014, + 5,00%) ed è così suddiviso:

Composizione Patrimonio Netto	2015	2014	var. assoluta	var. %
Capitale sociale	4.479	4.233	246	5,81%
Sovrapprezzi di emissione	82	55	27	49,46%
Riserve:	1.726	1.500	226	15,08%
a) di utili	1.792	1.566	226	14,44%
b) altre	-66	-66	-	0,00%
Riserve da valutazione	371	344	27	7,79%
Utile (perdita) di esercizio	26	233	-207	-89,05%
Patrimonio netto	6.683	6.365	318	5,00%

Il capitale sociale, costituito da n. 89.577 azioni ordinarie del valore nominale di 50 euro, si attesta ad 4,479 mln di euro, in incremento di 246 mila euro (+5,81%). La riserva da sovrapprezzo di emissione ammonta a 82 mila euro ed è in crescita del 49,46% rispetto al 2014. La riserva ordinaria si attesta a 1,726 mila euro (+15,08%) per effetto della destinazione dell'utile del 2014. La voce riserve da valutazione presenta un saldo positivo 371 mila euro, facendo registrare un lieve incremento rispetto a dicembre 2014 (+7,79%). Tale voce ha due componenti: la prima è data dal saldo tra plusvalenze e minusvalenze contabilizzate sulle attività finanziarie disponibili per la vendita, che è stata positiva per 372 mila euro (ex 356 mila euro al 2014); la seconda è costituita dalle perdite attuariali relative ai benefici di lungo periodo così come definiti dallo IAS 19, che sono state negative per mille euro.

Gli indici di patrimonializzazione evidenziano i seguenti rapporti:

patrimonio / raccolta:	9,63% (ex 8,91% nel 2014)
patrimonio / impieghi:	15,55% (ex 14,48% nel 2014)
patrimonio / attività finanziarie:	16,85% (ex 12,53% nel 2014)
sofferenze nette / patrimonio:	59,96% (ex 51,95% nel 2014)

Fondi propri

I fondi propri ai fini prudenziali, sono calcolati sulla base dei valori patrimoniali e del risultato economico determinati in applicazione dei principi IAS/IFRS e delle politiche contabili adottate, nonché tenendo conto della disciplina applicabile.

Conformemente alle citate disposizioni, i fondi propri derivano dalla somma delle componenti positive e negative, in base alla loro qualità patrimoniale; le componenti positive sono nella piena disponibilità della Banca, al fine di poterle utilizzare per fronteggiare il complesso dei requisiti patrimoniali di vigilanza sui rischi.

Il totale dei fondi propri è costituito dal capitale di classe 1 (Tier 1) e dal capitale di classe 2 (Tier 2 – T2); a sua volta, il capitale di classe 1 risulta dalla somma del capitale primario di classe 1 (Common Equity Tier 1 - CET 1) e del capitale aggiuntivo di classe 1 (Additional Tier 1 – AT1).

I tre predetti aggregati (CET 1, AT 1 e T2) sono determinati sommando algebricamente gli elementi positivi e gli elementi negativi che li compongono, previa considerazione dei c.d. "filtri prudenziali". Con tale espressione si intendono tutti quegli elementi rettificativi, positivi e negativi, del capitale primario di classe 1, introdotti dall'Autorità di vigilanza con il fine esplicito di ridurre la potenziale volatilità del patrimonio.

A tale ultimo proposito, si rammenta che la Banca si avvale della facoltà di non includere in alcun elemento dei fondi propri i profitti e le perdite non realizzati relativi alle esposizioni verso le Amministrazioni centrali (UE) classificate nel portafoglio delle "Attività finanziarie disponibili per la vendita". Tale deroga sarà applicabile sino a che la Commissione Europea non abbia adottato, conformemente al regolamento (UE) n. 1606/2002, il regolamento di omologazione dell'IFRS 9 in sostituzione dello IAS 39.

A fine dicembre 2015, il capitale primario di classe 1 (Common Equity Tier 1 - CET1) della Banca, determinato in applicazione delle norme prudenziali applicabili, ammonta a 6,285 mln di euro e coincide con il capitale primario di classe 1 (Tier 1). Il capitale di classe 2 (Tier 2) è pari a 9 mila euro.

I fondi propri si sono attestati, pertanto, a 6,294 mln di euro.

Composizione Fondi Propri	2015	2014	var. assoluta	var. %
capitale di classe I	6.285	6.002	283	4,72%
capitale di classe II	9	19	-10	-52,63%
Totale Fondi Propri	6.294	6.021	273	4,53%

Le attività di rischio ponderate (RWA) sono scese da 39,437 mln a 36,994 mln, essenzialmente per effetto della diminuzione dei requisiti patrimoniali complessivi a fronte del rischio di credito e di controparte.

A fine periodo i coefficienti patrimoniali della Banca mostravano un Common Equity Tier 1 ratio del 16,99% (15,22% nel 2014), un Tier 1 ratio del 16,99% (15,22% nel 2014, nonché un Total capital ratio pari al 17,01% (15,27% nel 2014).

Il miglioramento dei ratios patrimoniali rispetto all'esercizio precedente è da attribuirsi oltre che alla già citata flessione delle attività di rischio ponderate, all'incremento dei fondi propri a seguito, principalmente, di nuove sottoscrizioni di quote sociali realizzate in corso d'anno.

La Banca presenta: i) un rapporto tra capitale primario di classe 1 ed attività di rischio ponderate (CET 1 capital ratio) pari al 16,99% e superiore al limite del 4,5%; ii) un rapporto tra capitale di classe 1 ed attività di rischio ponderate (T1 capital ratio) pari al 16,99% e superiore al limite del 6%; iii) un rapporto tra fondi propri ed attività di rischio ponderate (Total capital ratio) pari al 17,01% superiore rispetto al requisito minimo dell'8%.

Si evidenzia che, a partire dalla data del 31 dicembre 2015, la Banca è tenuta, inoltre, al rispetto di coefficienti di capitale aggiuntivi rispetto ai limiti dianzi rappresentati, imposti dalla Banca d'Italia ad esito del processo SREP come di seguito evidenziato:

- coefficiente di capitale primario di classe 1 ("*Cet 1 ratio*") pari al 7%, comprensivo della riserva di conservazione del capitale del 2,5%: tale coefficiente è da ritenersi vincolante ("*target ratio*") nella misura del 6,9%, di cui 4,5% a fronte dei requisiti minimi regolamentari e 2,4% a fronte dei requisiti aggiuntivi ad esito dello SREP;
- coefficiente di capitale di classe 1 ("*Tier 1 ratio*") pari al 9,2%, comprensivo della riserva di conservazione del capitale del 2,5%: tale coefficiente è da ritenersi vincolante ("*target ratio*") nella misura del 9,2%, di cui 6% a fronte dei requisiti minimi regolamentari e 3,2% a fronte dei requisiti aggiuntivi ad esito dello SREP;
- coefficiente di capitale totale ("*Total Capital ratio*") pari al 12,3%, comprensivo della riserva di conservazione del capitale del 2,5%: tale coefficiente è da ritenersi vincolante ("*target ratio*") nella misura del 12,3%, di cui 8% a fronte dei requisiti minimi regolamentari e 4,3% a fronte dei requisiti aggiuntivi ad esito dello SREP.

Nella determinazione dei citati requisiti la Banca d'Italia ha tenuto conto, tra l'altro, delle misure aziendali di capitale interno stimate dalla Banca nell'esercizio ICAAP.

Sulla base delle evidenze sopra riportate la consistenza dei fondi propri risulta pienamente capiente su tutti e tre i livelli vincolanti di capitale rappresentati. Risulta, inoltre, rispettato il requisito combinato di riserva di capitale.

2.2 Il Conto Economico

Se nel corso del 2015 la tanto attesa ripresa economica ha cominciato a fare capolino a livello nazionale, seppure in maniera limitata e disomogenea ed interessando soprattutto le aziende votate all'internazionalizzazione, il contesto economico territoriale continua a segnare il passo con inevitabili effetti in tema di qualità del credito. Peraltro, gli interventi di sistema per il salvataggio di banche del movimento in condizioni di difficoltà, ha determinato ulteriori oneri a carico delle BCC.

Nonostante tale contesto, la banca è stata in grado di realizzare un risultato di periodo positivo. L'utile al 31 dicembre 2015 è infatti pari a 26 mila euro (ex 233 mila euro nel 2014).

La gestione economica ha visto, causa la particolare situazione dei tassi, il calo del margine d'interesse rispetto al passato esercizio, comunque contrastato marginalmente da un incremento del margine da servizi.

Il risultato dell'attività finanziaria risulta evidentemente ridimensionato rispetto al risultato dello scorso esercizio, la cui entità sapevamo avere carattere di straordinarietà.

Gli accantonamenti di periodo legati agli impieghi – pur in continuità con policy aziendali prudenziali che si riflettono nel grado di copertura dei crediti deteriorati – sono diminuiti rispetto al precedente esercizio.

Saldi e tassi medi

Per quanto attiene la dinamica delle masse medie aziendali, si evidenzia la contrazione dei volumi relativi alle attività di rischio. L'attivo fruttifero, infatti, composto dagli impieghi verso clientela, dagli investimenti in strumenti finanziari e dai rapporti interbancari, si è attestato ad un dato medio di 92,348 mln di euro, facendo registrare una flessione di oltre 3 mln rispetto all'analogo dato riferito al 2014. Il rendimento medio dell'attivo fruttifero ha inevitabilmente subito, conseguentemente allo scenario dei tassi di mercato, una forte contrazione rispetto al

dato del 2014. La maggiore contrazione è stata registrata tra gli investimenti finanziari; infatti, il rendimento dell'interbancario è sceso dall'1,23% medio del 2014 allo 0,60% del 2015 e il portafoglio titoli ha segnato mediamente un rendimento dell'1,61% nel 2015 contro un 2,75% del 2014. Gli impieghi verso la clientela hanno invece fatto registrare una contrazione meno marcata del tasso di rendimento, attestatosi al 4,58% (5,02% nel 2014).

La raccolta media complessiva per l'anno 2015 è pari a 81,240 mln di euro (ex 85,951 mln nel 2014). La contrazione dei volumi è principalmente da imputare al calo della raccolta da banche di circa 4 mln di euro mentre sostanzialmente stabili appaiono i volumi della raccolta da clientela. Il costo medio della raccolta nell'anno 2015 si è stato dello 0,74%, in forte riduzione rispetto al 2014 (1,14%).

La dinamica dei volumi aziendali appena descritta ha determinato un differenziale dei tassi in lenta ma importante ripresa, essendosi attestato al 2,21% (ex 2,47% nel 2014).

Il margine di interesse

Il margine di interesse al 31 dicembre 2015 è pari a 2,124 mln di euro (2,459 mln nel 2014, -13,64%).

Gli interessi attivi sono 2,725 mln di euro, in riduzione rispetto al passato esercizio (-20,81%). Nel dettaglio, gli interessi percepiti da impieghi a clientela ordinaria ammontano a 2,230 mln di euro, in diminuzione di 311 mila euro (-12,23%) rispetto al 2014; risultano in calo anche quelli derivanti da investimenti finanziari, pari a 495 mila euro (ex 900 mln nel 2014, -45,06%).

Gli interessi passivi si attestano ad 602 mila euro (ex 983 mln di euro a dicembre 2014, -38,76%). In particolare, quelli pagati sulla raccolta da clientela passano da 942 mln di euro del 2014 a 590 mila euro del 2015 (-37,33%) mentre gli interessi su raccolta interbancaria si riducono del 71,58%, passando da 41 mila euro del 2014 a 12 mila del 2015.

Il rapporto tra margine di interesse e margine di intermediazione si attesta al 72,68%, rispetto al 59,71% del precedente esercizio.

Margine di interesse	2015	2014	var. assoluta	var. %
Interessi attivi e proventi assimilati	2.725	3.442	-716	-20,81%
Interessi passivi e oneri assimilati	-602	-983	381	-38,76%
Margine di interesse	2.124	2.459	-335	-13,64%

Il margine di intermediazione

Il margine di intermediazione si è attestato a 2,922 mln di euro facendo registrare un decremento di 1,196 mln di euro rispetto all'esercizio precedente (-29,04%), determinato principalmente dalla straordinarietà dell'apporto dato dalla negoziazione di strumenti finanziari nel 2014 e solo marginalmente dal calo del rendimento della "gestione denaro".

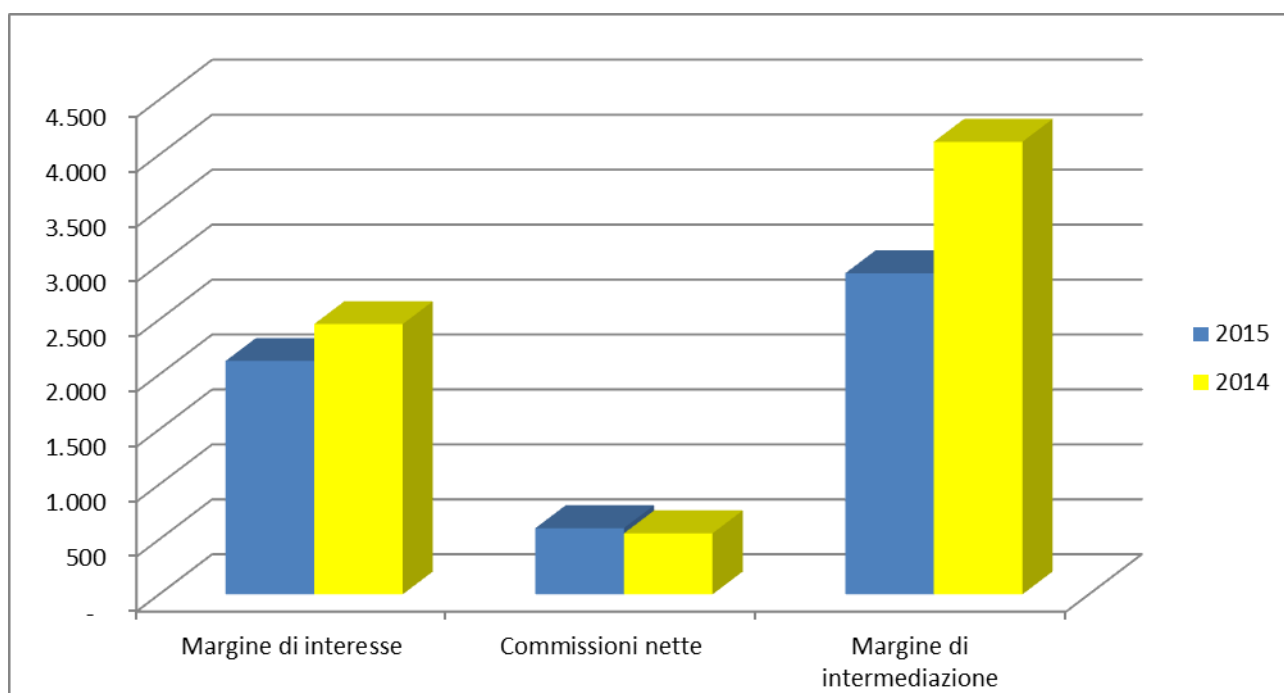
Lo scenario dei tassi di mercato e la congiuntura economica, come più volte detto, comprimono gli utili della "gestione caratteristica", da sempre fonte primaria dei ricavi delle banche di credito cooperativo, imponendo all'intero sistema bancario la necessità di diversificare le fonti di reddito, principalmente attraverso l'apporto commissionale che può essere fornito dal collocamento di prodotti e servizi alla clientela. La Banca si è mossa per tempo in questa direzione, concludendo, nel corso del 2015 diversi accordi con "società prodotte" e promuovendo una formazione specifica del personale commerciale. Tale politica ha iniziato a dare i suoi frutti nell'esercizio in analisi contribuendo all'incremento delle commissioni attive, ammontanti a 739 mila euro (+4,68% rispetto al 2014); le commissioni passive sono pari a 136 mila euro, in flessione di 14 mila euro rispetto al 2014 (-9,56%). Pertanto, le commissioni nette si sono attestate a 603 mila euro, con un incremento di 48 mila euro rispetto al 2014 (+8,55%).

Il margine di intermediazione comprende inoltre le seguenti voci:

- dividendi incassati per mille euro;
- 9 mila euro come risultato netto dell'attività di negoziazione. Il dato è costituito dal risultato dell'attività di negoziazione di strumenti finanziari svolta in corso d'anno nonché dallo sbilancio positivo delle variazioni di valore delle attività e delle passività finanziarie in valuta;
- il risultato dell'attività di copertura, relativa alle due operazioni di *interest rate swap*, che risulta neutro. Le coperture sono correlate a prestiti obbligazionari emessi a tasso fisso e sono finalizzate a limitare i rischi derivanti dalla fluttuazione dei tassi di mercato;

- la voce "utili/perdite da cessione o riacquisto", comprende i saldi positivi tra gli utili e le perdite realizzate con la vendita di attività finanziarie. Il risultato del 2015, positivo per 185 mila euro a fronte di quello di 1,100 mln di euro dell'anno di confronto (-83,15%).

Margine di intermediazione	2015	2014	var. ass.	var. %
40 Commissioni attive	739	706	33	4,68%
50 Commissioni passive	-136	-151	14	-9,56%
60 Commissioni nette	603	555	48	8,55%
70 Dividendi e proventi simili	1			
80 Risultato netto dell'attività di negoziazione	9	3	6	n.c.
90 Risultato netto attività di copertura		1		
100 Utile (perdite) da cessione o riacquisto di:	185	1.100	-915	-83,15%
<i>b) attività finanziarie disponibili per la vendita</i>	189	1.100	-911	-82,83%
<i>d) passività finanziarie</i>	-4	-	-4	n.c.
120 Margine di intermediazione	2.922	4.118	-1.196	-29,04%



Il risultato netto della gestione finanziaria

Il risultato netto della gestione finanziaria è pari a 2,372 mln di euro, in calo di 233 mila euro rispetto a dicembre 2014 (-8,94%).

Al risultato si perviene dopo aver detratto dal margine di intermediazione le risultanze delle operazioni di rettifica/ripresa di valore netto per deterioramento dei crediti e di altre operazioni finanziarie.

L'impatto economico complessivo delle svalutazioni sul portafoglio crediti risente delle difficoltà che ostacolano la ripresa del ciclo economico e che mantengono ancora elevata la rischiosità dei prenditori di fondi. Le rettifiche nette si attestano a 490 mila euro (1,464 mln a dicembre 2014), operate sulla base di un apposito regolamento introdotto con l'intento di rendere oggettivo il processo di quantificazione delle svalutazioni e di attualizzazione della parte ritenuta recuperabile.

In dettaglio, le componenti della voce sono:

- perdite su crediti per 12 mila euro;

- svalutazioni analitiche per 805 mila euro, di cui 753 mila su posizioni classificate a sofferenza e 52 mila euro su posizioni classificate tra i *past due*;
- riprese di valore per 215 mila euro dovute a rilascio di interessi da attualizzazione su crediti a sofferenza;
- riprese di valore per incasso su crediti a sofferenza per 39 mila euro;
- riprese di valore da valutazione delle inadempienze probabili per 73 mila euro;

Oltre alle rettifiche/riprese di valore su crediti verso clientela, in corrispondenza della voce di conto economico 130 d) sono state appostate rettifiche di valore per 60 mila euro operate su "altre operazioni finanziarie" relative ad impegni per cassa deliberati dal Fondo di Garanzia dei Depositanti e autorizzati dalla Banca d'Italia al 31 dicembre 2015, in adeguamento al fondo costituito nei precedenti esercizi.

Risultato netto della gestione finanziaria	2015	2014	var. assoluta	var. %
120 Margine di intermediazione	2.922	4.118	-1.196	-29,04%
130 Rett/riprese di valore nette per deterioramenti	-550	-1.514	963	-63,63%
a) crediti di cui: crediti	-490	-1.464	973	-66,51%
d) altre operazioni finanziarie	-60	-50	-10	20,40%
Risultato netto della gestione finanziaria	2.372	2.604	-233	-8,94%

I costi operativi

Le spese amministrative nel 2015 ammontano a 2,636 mln di euro, in incremento di 162 mila euro rispetto al dato di fine 2014 (+6,57%). In particolare, le spese per il personale, comprensive dei compensi ad Amministratori e Sindaci, ammontano a 1,387 mln di euro, con un incremento di 117 mila euro rispetto al precedente esercizio(+9,24%).

Le "altre spese amministrative" si attestano a 1,249 mln di euro con un incremento complessivo di 45 mila euro (+3,75%). L'incremento, che pur registra gli aumenti riferiti alla normale espansione dell'attività, è per buona parte riconducibile agli oneri legati alla nuova normativa in materia di Fondi di garanzia dei depositi e dei salvataggi bancari, la cui voce segna un incremento di 30 mila euro rispetto al passato esercizio. Altre voci di costo che hanno segnato rilevanti incrementi sono relative ai servizi in outsourcing (+10 mila euro) ed ai rimborsi analitici (+18 mila). Si sono invece realizzati 23 mila euro di risparmi sui servizi di prestazione professionale, 10 mila sui fitti passivi e 7 mila sulle spese di manutenzione.

I costi operativi, inoltre, comprendono:

- "accantonamenti ai fondi rischi ed oneri" per 30 mila euro;
- "rettifiche/riprese di valore su attività materiali", in ordine alle quote di ammortamento delle immobilizzazioni materiali per 54 mila euro (-24,47%);
- "altri oneri/proventi di gestione", ammontanti a 400 mila euro, in incremento di 95 mila euro (+31,19%) rispetto al 2014. La voce comprende il saldo fra i costi e i ricavi non imputabili ad altre voci. Nello specifico, si rilevano altri oneri di gestione per 25 mila euro ed altri proventi per 425 mila euro, più dettagliatamente illustrati nella sezione 13 della nota integrativa.

I costi operativi risultano, pertanto, pari a 2,320 mln euro, in aumento di 80 mila euro rispetto al 2014 (+3,56%); conseguentemente, il rapporto con il margine di intermediazione risulta pari al 79,38% (54,39% nel 2014).

Costi operativi	2015	2014	var. assoluta	var. %
150 Spese amministrative	-2.636	-2.473	-162	6,57%
a) spese per il personale	-1.387	-1.269	-117	9,24%
b) altre spese amministrative	-1.249	-1.204	-45	3,75%
160 Accantonamento ai fondi per rischi ed oneri	-30	-	-30	n.c.
170 Rettifiche/riprese di valore nette su attività materiali	-54	-72	18	-24,47%
190 Altri oneri/proventi di gestione	400	305	95	31,19%
200 Costi operativi	-2.320	-2.240	-80	3,56%

Risultato del periodo

Lo sbilancio delle componenti reddituali innanzi descritte determina un utile, al lordo del carico fiscale, di 52 mila euro, in contrazione rispetto ai 365 mila euro del 2014.

Il carico delle imposte dirette, anticipate e differite, determinate secondo la vigente normativa e tenendo conto del trattamento fiscale riservato alle cooperative a mutualità prevalente, si è attestato a 26 mila euro.

L'utile netto d'esercizio, pertanto, ammonta a 26 mila euro.

Risultato del periodo	2015	2014	var. assoluta	var. %
250 Perdita della op.corrente al lordo delle imposte	52	365	-313	n.c.
260 Imposte sul reddito dell'esercizio	-26	-131	105	-79,78%
290 Utile d'esercizio	26	233	-208	89,07%

Principali indicatori della operatività

Si riportano, di seguito, i principali indicatori economici, finanziari e di produttività della Banca, determinati sulla base degli aggregati di stato patrimoniale e di conto economico innanzi illustrati:

indici di bilancio	2015	2014
Impieghi su clientela/totale attivo	49,53%	44,39%
Raccolta diretta con clientela/totale attivo	80,02%	72,09%
Impieghi su clientela/raccolta diretta clientela	61,89%	61,57%
Titoli di proprietà/totale attivo	20,04%	22,94%

indici di redditività

Utile netto / (patrimonio netto - utile netto) (ROE)	0,38%	3,81%
Costi operativi / margine di intermediazione	79,38%	54,39%
Margine di interesse/margine di intermediazione	72,68%	59,72%
Commissioni nette/margine di intermediazione	20,64%	13,49%
Margine di interesse/totale attivo	2,45%	2,48%

Indici di rischiosità

Sofferenze nette/Crediti verso clientela netti	9,32%	7,52%
Incagli netti/Crediti verso clientela netti	8,49%	8,50%
Sofferenze nette/patrimonio netto	59,95%	51,95%
Dubbi esiti sofferenze/sofferenze lorde	45,34%	46,20%
crediti deteriorati netti/impieghi netti	20,27%	16,50%
Dubbi esiti cred.deteriorati/crediti deteriorati	33,74%	35,38%

Indici di produttività (migliaia di Euro)

Raccolta diretta per dipendente	3.156	3.570
Impieghi su clientela per dipendente	1.953	2.198
Margine di intermediazione per dipendente	133	206
Costo medio del personale	63	63

3. LA STRUTTURA OPERATIVA

Il 2015 ha registrato alcuni avvicendamenti nella compagine impiegatizia, con l'uscita di alcune risorse ed inserimento di nuove risorse in sostituzione, di cui una dotata di notevole esperienza ed eccellente background professionale, a cui sono state assegnate le funzioni "Organizzazione" e "Pianificazione e Controllo di Gestione". Si è inteso in tal modo rafforzare un'area di importanza strategica per la Banca come l'organizzazione, che

potrà dare un importante contributo all'efficientamento dei controlli interni, e, nel contempo, assicurare un contributo di qualità alle attività di pianificazione strategica ed operativa ed alla definizione di un efficace controllo di gestione.

Nell'ambito delle attività di sviluppo commerciale, si è definito un accordo di collaborazione con un noto e stimato professionista di Martina Franca, al quale è stata affidata la formazione delle risorse interne incaricate della consulenza alla clientela. L'attività formativa, svolta anche attraverso l'affiancamento operativo, ha prodotto risultati soddisfacenti in termini di sviluppo dei volumi, soprattutto per quanto concerne la raccolta indiretta.

Durante l'esercizio si è proceduto alla stabilizzazione di una serie di rapporti di apprendistato e di lavoro a tempo determinato, usufruendo così dell'esenzione contributiva triennale.

Di recente, così come previsto da specifiche normative al riguardo, il Consiglio di Amministrazione ha conferito l'incarico di *Link auditor*, prima ad appannaggio del Risk Controller, ad un componente del Consiglio di Amministrazione dotato delle caratteristiche adeguate – in termini di capacità professionale, conoscenze tecniche ed esperienza – alla funzione.

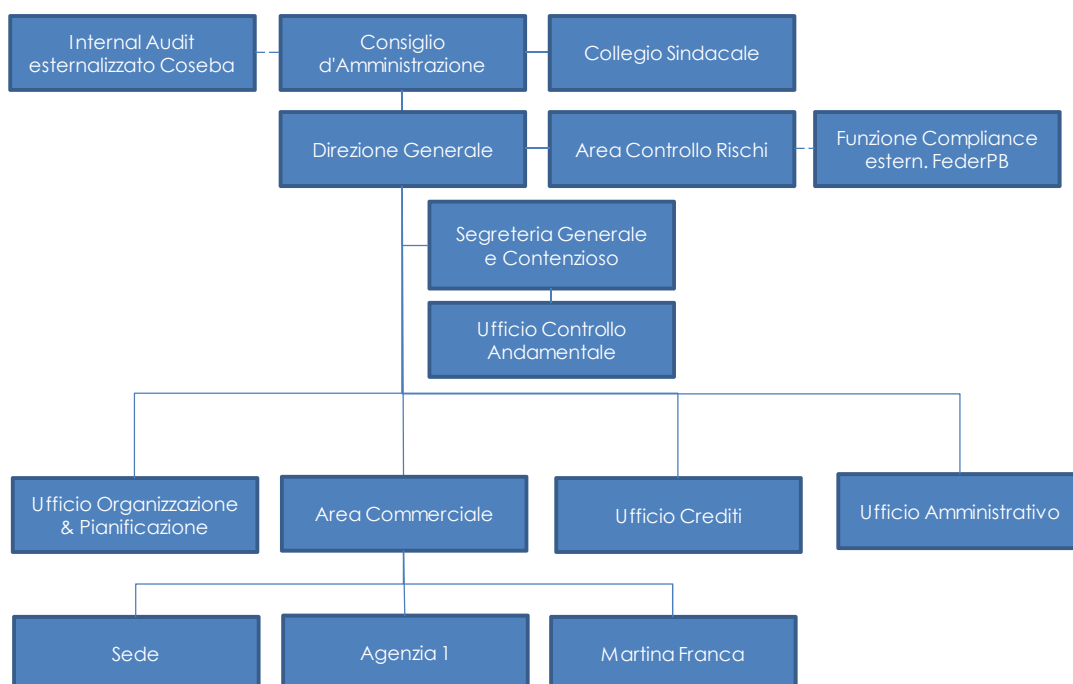
A fine 2015 la compagine è costituita da un solo dirigente, nella persona del Direttore Generale, da 6 quadri, 13 a tempo pieno inquadrati nella categoria degli impiegati, di cui una in astensione facoltativa ad ore, e n. 3 impiegati part time.

Inoltre, come ormai consuetudine, nel corso del 2015 ad alcuni ragazzi è stata concessa la possibilità di frequentare un periodo di tirocinio formativo in Banca, avendo modo così di approcciarsi al mondo del lavoro ed arricchire il proprio curriculum vitae con un'esperienza importante.

Durante l'esercizio è proseguita l'attività di formazione delle risorse, favorendo la partecipazione ai percorsi formativi organizzati in ambito di Federazione.

4. ATTIVITÀ ORGANIZZATIVE

Sul piano organizzativo/procedurale nel corso dell'anno si sono realizzati molteplici interventi, intervenendo con modifiche a ruoli e compiti assegnati alle risorse al fine di efficientare i processi operativi, alla ricerca di una struttura organizzativa che fosse in grado di conciliare le esigenze operative con la necessità di adeguato presidio dei rischi. Inoltre, nel corso dell'esercizio è stato istituito l'Ufficio Organizzazione e Pianificazione Strategica, la cui responsabilità è stata assegnata ad una nuova risorsa, dotata di adeguata esperienza, entrata a far parte della compagine lavorativa nell'ultima parte dell'anno. In relazione a ciò, nella prima seduta consiliare dell'esercizio 2016 è stato ridisegnato l'organigramma come segue:



La revisione dei processi di lavoro è stata operata altresì per adeguare l'operatività alle innovazioni della normativa esterna, di cui di seguito si fornisce una descrizione sintetica:

Nuove definizioni di esposizioni deteriorate e/o oggetto di misure di tolleranza – NPE e Forbearance

Con riferimento alle modifiche introdotte dalla Banca d'Italia con il 7° aggiornamento alla Circolare 272/08, sono state condotte, in aderenza ai riferimenti metodologici e alle indicazioni operative prodotti nell'ambito delle pertinenti iniziative progettuali di Categoria, le attività per l'adeguamento alle nuove definizioni di esposizioni deteriorate e/o forborne ai vari livelli nei quali le stesse declinano i propri impatti.

In particolare, è stato definito e applicato il modello metodologico per l'individuazione e il monitoraggio delle esposizioni oggetto di concessioni, sono stati aggiornati le regole di classificazione e valutazione delle esposizioni creditizie e i profili organizzativi e procedurali rilevanti, nonché integrato il sistema di monitoraggio e controllo.

Nell'ambito delle attività condotte si evidenziano:

- la definizione dei processi operativi per la ricostruzione del pregresso ai fini della individuazione delle misure di "forbearance" accordate ai clienti relativamente all'insieme delle esposizioni che erano deteriorate o in bonis alla data, rispettivamente, del 1° gennaio 2015 e del 1° luglio 2015;
- la definizione dei criteri per la verifica dello stato di difficoltà finanziaria del debitore alla data di conferma delle concessioni, nonché dei processi e regole per l'individuazione e il corretto trattamento delle nuove operazioni oggetto di concessioni;
- l'adeguamento dei profili organizzativi e procedurali del processo del credito e, in particolare, dei processi valutativi (ai diversi livelli ai quali questi vengono espletati) in sede di istruttoria delle misure di rinegoziazione/rifinanziamento, per l'attenta verifica dei requisiti che ne condizionano il riconoscimento quali misure di "forbearance", nonché per la classificazione (performing/non performing) all'atto della loro rilevazione;
- la revisione dei processi deliberativi aventi ad oggetto le misure di concessione per i riflessi che la loro riconduzione nel novero delle misure di "forbearance" determina sul piano segnaletico, su quello di bilancio e, più in generale, sull'attività di controllo andamentale di tali esposizioni, funzionale alla verifica delle condizioni per la cessazione dello stato di "forborne";
- la revisione dei processi di monitoraggio, dei criteri di classificazione e valutazione, nonché delle politiche aziendali in materia di concessione;
- l'adeguamento dei presidi di secondo livello sul controllo andamentale delle esposizioni creditizie.

Infine, a seguito del rilascio da parte degli organismi centrali di categoria, si procederà alla revisione della regolamentazione interna sul processo del credito.

Disposizioni di Vigilanza per le banche in materia di "Governance societaria".

Con l'emanazione del 1° aggiornamento della Circolare Banca d'Italia n. 285/2013, si è data una disciplina organica all'autovalutazione, ora inserita nella Sezione VI delle Disposizioni di vigilanza sul Governo societario delle banche. Una delle rilevanti novità presenti nella disciplina è rappresentata dalla formalizzazione in un regolamento interno del citato processo di autovalutazione.

Come noto, la valutazione della qualità della *Corporate Governance* delle imprese in genere, e delle banche in particolare, costituisce già da tempo un elemento fondamentale del governo societario, prodromico ed indispensabile al conseguimento degli indirizzi strategici.

In particolare, il periodico processo di autovalutazione è finalizzato al conseguimento delle seguenti principali finalità:

- assicurare una verifica del corretto ed efficace funzionamento degli organi e della loro adeguata composizione;
- perseguire il miglioramento della governance nell'indirizzo del rispetto sostanziale delle disposizioni sul governo societario e delle finalità che queste intendono realizzare;
- individuare i principali punti di debolezza, promuoverne la discussione all'interno degli organi e definire le azioni correttive da adottare;
- rafforzare i rapporti di collaborazione e di fiducia tra i singoli componenti e tra la funzione di supervisione strategica e quella di gestione;
- incoraggiare la partecipazione attiva dei singoli componenti, assicurando una piena consapevolezza dello specifico ruolo ricoperto da ognuno di essi e delle connesse responsabilità.

In tale prospettiva, gli organi aziendali si sottopongono a un periodico processo autovalutativo, sulla base di criteri e modalità confacenti alle caratteristiche della Banca, nonché a quelle proprie dell'organo che procede alla propria valutazione.

In coerenza con i riferimenti citati, la Banca ha definito e adottato il regolamento del processo di autovalutazione, che identifica le modalità e gli strumenti con i quali svolge periodicamente le diverse fasi del processo di autovalutazione. I citati criteri e modalità hanno trovato piena applicazione nel processo di autovalutazione sviluppato nel corso della seduta consiliare del 24 febbraio 2015.

Nuovo quadro regolamentare in materia di vigilanza prudenziale – fast closing segnaletico

L'attenzione che la nuova disciplina ha posto sui profili di vigilanza prudenziale – per motivi contingenti, in prima battuta principalmente indirizzata alle implicazioni operative delle nuove scadenze e alla necessità di presidiare le specifiche responsabilità degli organi aziendali a riguardo – ha determinato l'esigenza di avviare specifiche attività progettuali per supportare il *fast closing* segnaletico, la completezza e coerenza dei dati, l'affidabilità dei processi sottostanti la relativa produzione.

A fine 2014 sono state, pertanto, avviate attività progettuali, condotte sulla base dei riferimenti a riguardo sviluppati nel progetto nazionale di Categoria, finalizzate a indirizzare la revisione dei processi aziendali e dei sistemi informativi al fine di consentire alla Banca il rispetto dei nuovi, più stringenti, termini di trasmissione delle segnalazioni statistiche e prudenziali previsti dal nuovo *framework* di riferimento, nonché di supportare un'adeguata e consapevole applicazione dei requisiti e vincoli di contenuto, estremamente complessi e articolati, posti dalla nuova disciplina.

In particolare, gli interventi alle procedure informatiche e aziendali sono stati volti a:

- migliorare l'efficienza e la riduzione delle tempistiche dei processi di produzione dell'informativa;
- introdurre un sistema di controlli sulla qualità del dato e la riduzione degli interventi manuali necessari per il completamento della base segnaletica.

Sono stati inoltre definiti, con tutte le aziende e strutture coinvolte, le tempistiche e le modalità di trasmissione delle informazioni, funzionali all'asestamento delle variabili patrimoniali/economiche della Banca con l'obiettivo di assicurare la disponibilità dei dati e delle informazioni necessarie per la chiusura delle situazioni patrimoniali ed economiche in tempistiche coerenti con le esigenze poste dalle scadenze segnaletiche.

Nuovo quadro regolamentare in materia di vigilanza prudenziale – evoluzione dei riferimenti prudenziali

La nuova regolamentazione prudenziale internazionale (cd. Basilea 3) in vigore a partire dal 1° gennaio 2014, l'emanazione da parte della Commissione Europea dei Regolamenti attuativi delle norme tecniche di regolamentazione e di attuazione elaborate dalle autorità europee di supervisione (norme di secondo livello) e le connesse disposizioni emanate dalla Banca d'Italia per il recepimento della disciplina comunitaria, hanno comportato molteplici innovazioni nel corso dell'esercizio, le principali delle quali hanno riguardato:

- le disposizioni in materia di operazioni di cartolarizzazione, emendate con il Regolamento Delegato UE n. 625/2014 ed il Regolamento di Esecuzione UE n. 602/2014 e recepite dalla Banca d'Italia con l'8° aggiornamento della Circolare n. 285/2013 "Disposizioni di vigilanza prudenziale per le banche" (nel seguito anche, per brevità, "la Circolare"). Con il medesimo aggiornamento della Circolare sono state altresì recepite le disposizioni in materia di *disclosure* sulle attività vincolate e non vincolate (*asset encumbrance*);
- le disposizioni in materia di requisito di copertura della liquidità (LCR), emanate con il Regolamento Delegato UE n. 61/2015 e recepite dalla Banca d'Italia con il 14° aggiornamento della Circolare;
- le disposizioni in materia di indice di leva finanziaria (Leverage Ratio), emanate con il Regolamento Delegato UE n. 62/2015 e recepite dalla Banca d'Italia con il predetto 14° aggiornamento della Circolare.

Nel processo di adeguamento alle citate nuove disposizioni, la Banca ha fatto riferimento agli indirizzi interpretativi e alle linee guida applicative elaborate nel contesto delle iniziative e attività progettuali di adeguamento coordinate dalla Categoria.

Nuovo quadro regolamentare in materia di vigilanza prudenziale – evoluzione dei riferimenti prudenziali -ICAAP ed informativa al pubblico

L'ICAAP e l'Informativa al Pubblico ex III Pilastro sono stati significativamente impattati dalle novità regolamentari

connesse all'attuazione di Basilea 3 e dalle nuove disposizioni di vigilanza in materia di sistema dei controlli interni⁸. Tenuto conto della rilevanza e complessità delle innovazioni in argomento, nell'ambito delle consuete attività propedeutiche allo sviluppo dell'ICAAP e dell'informativa al Pubblico, sono stati integralmente rivisitati:

- i riferimenti metodologici per
 - la misurazione/valutazione dei rischi di Primo e di Secondo Pilastro, la conduzione delle prove di stress sui principali rischi assunti, la determinazione del capitale complessivo;
 - l'autovalutazione dell'adeguatezza del capitale in ottica attuale, prospettica ed in ipotesi di stress;
- lo sviluppo e articolazione del Resoconto ICAAP;
- i riferimenti metodologici e i supporti per la predisposizione in forma tabellare dell'informativa quantitativa sui rischi richiesta dal III Pilastro; nonché la correlata informativa qualitativa.

Nuovo quadro regolamentare in materia di vigilanza prudenziale –evoluzione dei riferimenti prudenziali -Fondi propri e requisiti patrimoniali

Sulla base dei chiarimenti e delle posizioni via via pubblicati dalle autorità competenti, sono stati continuativamente aggiornati i riferimenti metodologici e le procedure per la determinazione dei fondi propri e dei requisiti patrimoniali, nonché rivisti in coerenza, laddove necessario, i ruoli e responsabilità delle funzioni coinvolte.

Nuove disposizioni di vigilanza in materia di sistema dei controlli interni, sistema informativo, continuità operativa

Con riferimento al nuovo quadro regolamentare già introdotto da Banca d'Italia nel luglio 2013, attraverso la pubblicazione delle nuove disposizioni di vigilanza prudenziale in materia di sistema dei controlli interni, sistema informativo e continuità operativa⁹, la Banca d'Italia ha introdotto ulteriori novità di rilievo provvedendo:

- a disciplinare i sistemi interni di segnalazione delle violazioni (*Whistleblowing*), recependo in tal modo le corrispondenti disposizioni della CRD IV che regolamentano gli aspetti di natura procedurale e organizzativa dei sistemi interni di segnalazione delle violazioni che le banche devono adottare per consentire al proprio personale di segnalare gli atti o fatti che possano costituire una violazione delle norme che regolano l'attività bancaria;
- ad introdurre, nell'ambito del processo di gestione dei rischi e del *Risk Appetite Framework*, specifici presidi a fronte dei rischi connessi alla quota di attività vincolate delle banche (*Asset Encumbrance*).

Anche ai fini dell'adeguamento a tali importanti riferimenti prudenziali la Banca ha seguito le linee di indirizzo interpretativo e applicativo elaborate nel corso delle iniziative e attività progettuali di Categoria.

Con particolare riferimento ai sistemi interni di segnalazione delle violazioni, la Banca ha adottato il pertinente Regolamento interno, nominato il Responsabile dei sistemi interni di segnalazione delle violazioni; individuato la struttura che svolge le attività di ricezione, esame e valutazione delle segnalazioni, dandole mandato per effettuare tutti i controlli ritenuti necessari per poter valutare la fondatezza e la rilevanza delle violazioni segnalate; adeguato la disciplina interna in materia di privacy, nonché la relativa modulistica.

Profili ICT e di Continuità Operativa

La Banca opera in regime di *full outsourcing* avvalendosi delle attività assicurate da BCC Sistemi Informatici, di seguito, alternativamente per brevità, Centro Servizi.

Ciò premesso, la Banca partecipa alle iniziative progettuali di Categoria che, con riguardo ai Profili ICT e di Continuità Operativa, hanno avuto tra i principali obiettivi la declinazione delle ricadute applicative e lo sviluppo di riferimenti metodologici e standard documentali a supporto della realizzazione dei principali interventi di adeguamento a copertura delle non conformità identificate durante la fase di autovalutazione (gap analysis) richiesta dalla Banca d'Italia.

In conformità con i riferimenti metodologici e operativi definiti nel progetto di Categoria, all'inizio dell'anno la Banca ha adottato i seguenti documenti:

- Documento di Indirizzo Strategico dell'IT;

⁸ Si richiamano, a mero titolo esemplificativo, le regole per la quantificazione dei requisiti patrimoniali e la definizione dei fondi propri, l'introduzione delle riserve di conservazione del capitale, i nuovi requisiti per il governo e la gestione dei rischi, le disposizioni inerenti alla definizione ed attuazione del RAF.

⁹ Contenuto nel 15° aggiornamento della Circolare n. 263 del 27 dicembre 2006 "Nuove disposizioni di vigilanza prudenziali per le banche" ma, nel corso del 2015, trasferito all'interno della Circolare n. 285/2013

-
- Policy di Sicurezza Informatica;
 - Procedura di gestione dei cambiamenti;
 - Procedura di gestione degli incidenti di sicurezza informatica;
 - Policy sulla sicurezza dei pagamenti via Internet;
 - Policy di Metodologia di analisi del rischio informatico;
 - Standard di Data Governance;
 - Regolamenti della Funzione ICT e della Funzione di Sicurezza Informatica.

La Banca ha inoltre proceduto alla nomina del responsabile della Funzione ICT e di Sicurezza Informatica, dell'Utente Responsabile e del/dei Data Owner.

Sono stati, infine, assegnati alle pertinenti funzioni organizzative i compiti necessari affinché divenissero operativi i ruoli e i contenuti previsti nelle politiche e nei nuovi regolamenti adottati per la funzione ICT e la funzione di sicurezza informatica, nonché i flussi informativi definiti.

Nel corso dell'anno sono proseguite le attività progettuali con riferimento ai seguenti principali riferimenti:

- gestione del rischio informatico, con riferimento alla messa in opera della metodologia di analisi del rischio (incardinata nella policy di "Metodologia di analisi del rischio informatico" e nel modello del processo di gestione del rischio IT adottati) ed esecuzione del primo *assessment*; sono state condotte, inoltre, le attività per l'implementazione del processo di gestione del rischio informatico, la definizione della propensione al rischio informatico; l'integrazione del rischio informatico all'interno del processo di controllo dei rischi operativi della Banca.
- sistema di gestione dei dati, con riferimento alla predisposizione della *roadmap* degli interventi di adeguamento alle disposizioni in tema "sistema di gestione dei dati") coerente con lo "Standard di Data Governance" adottato, che descrive il modello organizzativo e metodologico per garantire - a tendere - la corretta implementazione di un sistema di gestione dei dati. In particolare, vi sono declinati gli obiettivi del modello di Data Governance nelle differenti aree di intervento (Data Quality, Data Usage, Data Management, Data Architecture) finalizzati a garantire nel continuo integrità, completezza e correttezza dei dati, nonché la verificabilità e accountability delle operazioni registrate. Sono inoltre evidenziati gli aspetti organizzativi (anche con la definizione dei ruoli e responsabilità di "Data Owner" e "System Owner") e di processo associati al modello, nonché le modalità di controllo applicate al fine di verificare la robustezza e la qualità dei dati nel loro complesso.

Con riferimento al primo punto, come noto, l'analisi del rischio informatico è una delle tematiche più rilevanti introdotte dalla normativa che vede tale processo come uno strumento a garanzia dell'efficacia e dell'efficienza delle misure di protezione delle risorse ICT in quanto permette di graduare le misure di mitigazione nei vari ambienti in funzione del profilo di rischio della Banca.

Le principali novità introdotte con riferimento al processo di analisi del rischio informatico riguardano:

- l'adozione di una metodologia di analisi del rischio informatico, che descrive anche il processo di gestione dello stesso;
- la classificazione delle risorse informatiche componenti il sistema informativo sulla base del rischio potenziale cui sono esposte;
- la definizione delle modalità e dei criteri per la valutazione del rischio residuo;
- l'integrazione del rischio informatico all'interno del framework dei rischi operativi, reputazionali e strategici della Banca;
- la predisposizione annuale di un rapporto sintetico sulla situazione del rischio informatico che dovrà essere sottoposto all'organo con funzione di supervisione strategica.

Con riferimento al secondo punto, le attività di adeguamento sono tuttora in corso, in particolare con riguardo all'individuazione delle soluzioni metodologiche e applicative ritenute più idonee ad assicurare l'implementazione dei principi e modelli identificati nello standard di data governance.

Markets in financial instruments - MiFID II/MiFIR

Con riguardo alle attività di supporto all'adeguamento si richiamano:

- l'adeguamento dei processi e presidi interni alle Linee Guida di Categoria in tema di prestazione del servizio di consulenza in materia di investimenti (ai fini MiFID) come aggiornate alla luce dei pertinenti orientamenti tecnici rilasciati dalle Autorità regolamentari, comunitarie e nazionali, nonché delle collegate Linee Guida ABI;

-
- l'aggiornamento del questionario MiFID per le persone fisiche;
 - l'adozione dei riferimenti metodologici per la valutazione della complessità dei prodotti finanziari, alla luce della pubblicazione da parte della Consob della Comunicazione n. 0097996 del 22.12.2014;
 - l'adeguamento alle "Linee guida per la prevenzione e la gestione degli abusi di mercato" contenenti i riferimenti metodologici per consentire alle banche la corretta gestione, il monitoraggio e la prevenzione del rischio di abusi di mercato, nonché l'accertamento e la segnalazione delle operazioni c.d. "sospette";

5. ATTIVITÀ DI RICERCA E DI SVILUPPO

L'offerta di servizi bancari e finanziari – in piena coerenza con la *mission* aziendale – è indirizzata alle micro e piccole imprese oltre che verso il comparto delle famiglie, prestando continua attenzione alla qualità della relazione ed alla convenienza delle condizioni proposte alla clientela e, in particolar modo, ai soci.

Soprattutto, però, continua il cammino intrapreso verso la piena realizzazione del nostro essere "Banca differente"; è proprio questa differenza – in termini di base valoriale che ispira la nostra azione – che ci sforziamo continuamente di trasmettere nella nostra quotidiana azione commerciale, affinché vengano percepiti appieno i vantaggi della relazione con una Banca cooperativa, attenta alla persona per quella che è e non per ciò che ha.

Riguardo all'offerta commerciale vera e propria, sono stati privilegiati prodotti tradizionali regolati da condizioni migliori dello standard di mercato, rivolgendo particolare attenzione alla semplicità della struttura regolamentare del prodotto, perché fosse di facile interpretazione, senza "*sorprese*" non previste per la clientela. Ulteriore riguardo è stato riservato ai soci della Banca, ai quali sono state destinate condizioni sempre migliori rispetto a quelle riservate alla clientela ordinaria.

6. II PRESIDIO DEI RISCHI E IL SISTEMA DEI CONTROLLI INTERNI

Coerentemente con il proprio modello di business e operativo, la Banca è esposta a diverse tipologie di rischio che attengono principalmente alla tradizionale operatività di intermediazione creditizia e finanziaria.

La responsabilità primaria di assicurare la completezza, l'adeguatezza, la funzionalità e l'affidabilità del Sistema dei Controlli Interni è rimessa agli Organi Aziendali, ciascuno secondo le rispettive competenze.

Il complesso dei rischi aziendali è, inoltre, presidiato nell'ambito di un preciso modello organizzativo impostato sulla piena separazione delle funzioni di controllo da quelle produttive, che integra metodologie e presidi di controllo a diversi livelli, tutti convergenti con gli obiettivi di assicurare efficienza ed efficacia dei processi operativi, salvaguardare l'integrità del patrimonio aziendale, tutelare dalle perdite, garantire l'affidabilità e l'integrità delle informazioni, verificare il corretto svolgimento dell'attività nel rispetto della normativa interna ed esterna.

In linea con le disposizioni in materia di *Corporate Governance*, il modello adottato delinea le principali responsabilità in capo agli Organi Aziendali al fine di garantire la complessiva efficacia ed efficienza del sistema dei controlli interni.

Il Consiglio di Amministrazione è responsabile del sistema di controllo e gestione dei rischi e, nell'ambito della relativa *governance*, della definizione, approvazione e revisione degli orientamenti strategici e delle linee guida di gestione dei rischi, nonché degli indirizzi per la loro applicazione e supervisione. Anche sulla base dei riferimenti allo scopo prodotti dalla Direzione Generale, verifica nel continuo l'efficienza e l'efficacia complessiva del sistema di gestione e controllo dei rischi, provvedendo al suo adeguamento tempestivo in relazione alle carenze o anomalie riscontrate, ai cambiamenti del contesto di riferimento, esterno o interno, o derivanti dall'introduzione di nuovi prodotti, attività o processi rilevanti.

Il Direttore Generale rappresenta il vertice della struttura interna e come tale partecipa alla funzione di gestione, nell'ambito della quale opera, con il Consiglio di Amministrazione.

Il Direttore Generale dà esecuzione alle delibere degli organi sociali, persegue gli obiettivi gestionali e sovrintende allo svolgimento delle operazioni e al funzionamento dei servizi secondo le indicazioni del C.d.A., assicurando la conduzione unitaria della Società e l'efficacia del Sistema dei Controlli Interni. In tale ambito, predispone le misure necessarie ad assicurare l'istituzione, il mantenimento ed il corretto funzionamento di un efficace sistema di gestione e controllo dei rischi.

L'Organo con funzioni di controllo, rappresentato dal Collegio Sindacale, ha la responsabilità di vigilare, oltre che sull'osservanza della legge e dello statuto e sul rispetto dei principi di corretta amministrazione, sulla funzionalità del complessivo sistema dei controlli interni, accertando l'efficacia delle strutture e funzioni coinvolte nel sistema dei controlli e l'adeguato coordinamento delle stesse, promuovendo gli interventi ritenuti necessari per rimuovere le carenze rilevate e correggere le irregolarità emerse, verificando e approfondendo cause e rimedi delle irregolarità gestionali, delle anomalie andamentali, delle lacune eventuali degli assetti organizzativi e contabili. Tale Organo è sempre preliminarmente e specificatamente interpellato con riguardo alla definizione degli elementi essenziali del complessivo sistema dei controlli interni, quali poteri, responsabilità, risorse, flussi informativi, conflitti di interesse. Il Collegio è sempre preliminarmente sentito con riferimento alle decisioni attinenti la nomina e la revoca dei responsabili delle Funzioni aziendali di controllo.

La Banca ha istituito le seguenti funzioni aziendali di Controllo - permanenti e indipendenti - dedicate ad assicurare il corretto ed efficiente funzionamento del Sistema dei Controlli Interni:

- Funzione di Revisione Interna (Internal Audit);
- Funzione di Controllo dei rischi (Risk Management);
- Funzione di Conformità alle norme (Compliance);
- Funzione Antiriciclaggio.

Il personale che partecipa alle funzioni aziendali di controllo non è coinvolto in attività che tali funzioni sono chiamate a controllare. Ad esso, è assicurato l'inserimento in programmi di formazione nel continuo. I relativi criteri di remunerazione sono definiti in modo tale da non comprometterne l'obiettività e concorrere a creare un sistema di incentivi coerente con le finalità della funzione svolta.

I responsabili delle funzioni aziendali di controllo:

- non hanno responsabilità diretta di aree operative sottoposte a controllo né sono gerarchicamente subordinati ai responsabili di tali aree;
- sono nominati e revocati (motivandone le ragioni) dal Consiglio di Amministrazione, sentito il Collegio Sindacale;
- fermo il raccordo funzionale con la Direzione Generale, le Funzioni aziendali di controllo hanno accesso diretto al Consiglio di Amministrazione e al Collegio Sindacale. Tale accesso si palesa attraverso l'invio di tutti i flussi informativi prodotti e partecipando alle adunanze di tali organi nelle circostanze in cui l'argomento trattato è di specifica competenza ovvero si manifesta un parere discordante con la Direzione Generale su tematiche critiche per il perseguimento degli obiettivi definiti e la stabilità della Banca.

Conformemente a quanto previsto dalle disposizioni di vigilanza, le funzioni oltre ad adire direttamente agli organi di governo e controllo aziendali, hanno la possibilità di:

- accedere senza restrizioni ai dati aziendali e a quelli esterni necessari per lo svolgimento dei compiti assegnati;
- ricorrere per quanto di competenza ai servizi offerti dalla Federazione locale e, laddove necessario, disporre di risorse economiche per il ricorso a consulenze utili allo svolgimento dei compiti assegnati.

La **Funzione di Revisione Interna** è volta, da un lato, a controllare, anche con verifiche in loco, il regolare andamento dell'operatività e l'evoluzione dei rischi, dall'altro, a valutare la completezza, l'adeguatezza, la funzionalità e l'affidabilità della struttura organizzativa e delle altre componenti dello SCI, portando all'attenzione degli Organi aziendali i possibili miglioramenti, con particolare riferimento al RAF, al processo di gestione dei rischi nonché agli strumenti di misurazione e controllo degli stessi.

In particolare, le principali responsabilità attribuite alla funzione sono:

- la valutazione in termini di completezza, adeguatezza, funzionalità e affidabilità delle altre componenti del Sistema dei Controlli Interni, del processo di gestione dei rischi e degli altri processi aziendali;
- la valutazione di efficacia del processo di definizione del RAF, la coerenza interna dello schema complessivo e la conformità dell'operatività aziendale al RAF;
- la verifica della regolarità delle attività aziendali, incluse quelle esternalizzate e l'evoluzione dei rischi con impatto sia sulle strutture di sede sia sulle filiali;
- la verifica dell'adeguatezza dei presidi organizzativi e di controllo adottati dalla Banca;
- l'accertamento del rispetto dei limiti previsti dai meccanismi di delega;
- la verifica del monitoraggio della conformità alle norme dell'attività di tutti i livelli aziendali;
- la verifica di adeguatezza, affidabilità complessiva e sicurezza del sistema informativo (ICT audit) e del piano di continuità operativa;
- la verifica della rimozione delle anomalie riscontrate nell'operatività e nel funzionamento dei controlli.

La **Funzione di Conformità alle norme** presiede, secondo un approccio *risk based*, alla gestione del rischio di non conformità con riguardo a tutta l'attività aziendale, verificando che le procedure interne siano adeguate a prevenire tale rischio.

I principali adempimenti che la funzione di conformità alle norme è chiamata a svolgere sono:

- l'identificazione nel continuo delle norme applicabili e la misurazione/valutazione del loro impatto su processi e procedure aziendali;
- l'individuazione di idonee procedure per la prevenzione del rischio di non conformità e la verifica della loro adeguatezza e corretta applicazione;
- la proposta di modifiche organizzative e procedurali finalizzate ad assicurare un adeguato presidio dei rischi di non conformità identificati e la verifica dell'efficacia degli adeguamenti organizzativi adottati;
- la valutazione ex ante della conformità alla regolamentazione applicabile di tutti i progetti innovativi che la Banca intenda intraprendere, nonché nella prevenzione e nella gestione dei conflitti di interesse;
- la prestazione di consulenza e assistenza nei confronti degli Organi Aziendali della banca in tutte le materie in cui assume rilievo il rischio di non conformità.

Il presidio del rischio di non conformità è assicurato, come detto a proposito dei presidi specialistici, mediante un coinvolgimento della funzione proporzionato al rilievo che le singole norme hanno per l'attività svolta e alle conseguenze della loro violazione.

La **Funzione di Controllo dei Rischi** ha la finalità principale di collaborare alla definizione e all'attuazione del RAF e delle relative politiche di governo dei rischi, attraverso un adeguato processo di gestione dei rischi.

In particolare, le principali responsabilità attribuite alla Funzione sono:

- il coinvolgimento nella definizione del RAF, delle politiche di governo dei rischi e delle varie fasi che costituiscono il processo di gestione dei rischi nonché nella definizione del sistema dei limiti operativi;
- la proposta di parametri quantitativi e qualitativi necessari per la definizione del RAF, che fanno riferimento anche a scenari di stress e, in caso di modifiche del contesto operativo interno ed esterno della Banca, l'adeguamento di tali parametri;
- la verifica di adeguatezza del RAF, del processo di gestione dei rischi e del sistema dei limiti operativi;
- il supporto nello svolgimento del processo di autovalutazione dell'adeguatezza patrimoniale;
- il supporto agli Organi Aziendali nella valutazione del rischio strategico, monitorandone le variabili significative;
- presidiare la coerenza dei sistemi di misurazione e controllo dei rischi con i processi e le metodologie di valutazione delle attività aziendali, coordinandosi con le strutture aziendali interessate;
- la verifica dell'adeguatezza ed efficacia delle misure prese per rimediare alle carenze riscontrate nel processo di gestione dei rischi;
- il monitoraggio del rischio effettivo assunto dalla Banca e della sua coerenza con gli obiettivi di rischio, nonché la verifica del rispetto dei limiti operativi assegnati alle strutture operative in relazione all'assunzione delle varie tipologie di rischio;
- il coinvolgimento nella valutazione rischi sottesi ai nuovi prodotti e servizi e inerenti all'ingresso in nuovi segmenti operativi e di mercato;
- la formulazione di parere preventivi sulla coerenza con il RAF delle Operazioni di Maggiore Rilievo, acquisendo, in funzione della natura dell'operazione, il parere di altre funzioni coinvolte nel processo di gestione dei rischi;
- la verifica del corretto svolgimento del monitoraggio andamentale sulle singole esposizioni creditizie.

La **Funzione Antiriciclaggio** verifica nel continuo che le procedure aziendali siano coerenti con l'obiettivo di prevenire e contrastare la violazione della normativa esterna ed interna in materia di riciclaggio e di finanziamento del terrorismo.

In particolare, le principali responsabilità attribuite alla funzione sono:

- l'identificazione delle norme applicabili e la valutazione del loro impatto su processi e procedure aziendali;
- l'individuazione dei presidi interni finalizzati alla prevenzione e al contrasto dei rischi di riciclaggio e finanziamento al terrorismo e la verifica della relativa idoneità ed efficacia;
- la proposta di modifiche organizzative e procedurali necessarie o opportune al fine di assicurare un adeguato presidio dei rischi;
- la prestazione di consulenza e assistenza agli Organi Aziendali;
- la verifica sull'affidabilità del sistema informativo di alimentazione dell'archivio unico informatico aziendale e la trasmissione alla UIF dei dati aggregati concernenti le registrazioni nell'Archivio Unico Informatico.

Il complessivo sistema dei controlli interni aziendali si incardina inoltre sui seguenti presidi di controllo:

- **Controlli di linea**

La Banca ha attivato i controlli di primo livello demandando alle strutture preposte ai singoli processi aziendali la responsabilità di attivarsi affinché le attività operative di competenza vengano espletate con efficacia ed efficienza, nel rispetto dei limiti operativi loro assegnati, coerentemente con gli obiettivi di rischio e con le procedure in cui si articola il processo di gestione dei rischi, nonché in maniera conforme al vigente sistema di deleghe.

Le strutture responsabili delle attività operative e dei relativi controlli di primo livello, sono tenute a rilevare e segnalare tempestivamente alle funzioni aziendali competenti i rischi insiti nei processi operativi di competenza e i fenomeni critici da tenere sotto osservazione nonché a suggerire i necessari presidi di controllo atti a garantire la compatibilità delle attività poste in essere con l'obiettivo aziendale di un efficace presidio dei rischi. Esse svolgono pertanto un ruolo attivo nella definizione dell'impianto dei controlli di primo livello.

La Banca agevola tale processo attraverso la diffusione, a tutti i livelli, della cultura del rischio anche mediante l'attuazione di programmi di formazione per sensibilizzare i dipendenti in merito ai presidi di controllo relativi ai propri compiti e responsabilità.

I controlli di linea sono disciplinati nell'ambito delle disposizioni interne (politiche, regolamenti, procedure, manuali operativi, circolari, altre disposizioni, ecc.) dove sono declinati in termini di responsabilità, obiettivi, modalità operative, tempistiche di realizzazione e modalità di tracciamento.

- **Revisione legale dei conti**

Il soggetto incaricato della revisione legale dei conti, nell'ambito delle competenze e responsabilità previste dalla normativa vigente, ha il compito di controllare la regolare tenuta della contabilità sociale e la corretta registrazione dei fatti di gestione nelle scritture contabili, nonché quello di verificare che il Bilancio d'esercizio corrisponda alle risultanze delle scritture contabili e sia conforme alle norme che lo disciplinano.

Qualora dagli accertamenti eseguiti emergano fatti ritenuti censurabili, la società incaricata informa senza indugio il Collegio Sindacale e le autorità di vigilanza competenti.

Il soggetto incaricato della revisione legale dei conti nell'esercizio dei propri compiti interagisce con gli Organi Aziendali e le funzioni aziendali di controllo (*compliance, risk management, internal audit*); in particolare nei confronti del Collegio Sindacale, ottempera a quanto previsto dal D.Lgs. 39/2010.

- **Responsabile delle Segnalazioni di Operazioni Sospette**

Ai sensi dell'art. 42 del D.lgs. 231/2007, il legale rappresentante della Banca o un suo delegato, in possesso dei necessari requisiti di indipendenza, autorevolezza e professionalità, deve:

- valutare le segnalazioni di operazioni sospette pervenute;
- trasmettere alla Unità di Informazione Finanziaria (U.I.F.) le segnalazioni ritenute fondate.

Il soggetto delegato per la segnalazione delle operazioni sospette non ha responsabilità dirette in aree operative né è gerarchicamente dipendente da soggetti di dette aree.

Il responsabile delle segnalazioni ha libero accesso ai flussi informativi diretti agli Organi Aziendali e alle strutture, a vario titolo, coinvolte nella gestione e contrasto del riciclaggio e del finanziamento al terrorismo. Intrattiene i rapporti con l'UIF e risponde tempestivamente alle eventuali richieste di approfondimento provenienti dalla stessa Unità.

Il responsabile delle segnalazioni di operazioni sospette comunica, con le modalità organizzative ritenute più appropriate, l'esito della propria valutazione al responsabile della unità organizzativa da cui ha avuto origine la segnalazione.

Stante la rilevanza che tale informazione può rivestire in sede di apertura di nuovi rapporti contrattuali, ovvero di valutazione dell'operatività della clientela già in essere, il responsabile delle segnalazioni di operazioni sospette può consentire che i nominativi dei clienti oggetto di segnalazione di operazione sospetta siano consultabili – anche attraverso l'utilizzo di idonee basi informative – dai responsabili delle diverse strutture operative aziendali.

- **Referente delle Funzioni Operative Importanti**

Laddove esternalizzate, la Banca ha mantenuto internamente la competenza richiesta per controllare efficacemente le funzioni operative importanti (FOI) e per gestire i rischi connessi con l'esternalizzazione, inclusi quelli derivanti da potenziali conflitti di interessi del fornitore di servizi. In tale ambito, è stato individuato all'interno dell'organizzazione, un referente interno (referente interno per le attività esternalizzate) dotato di adeguati requisiti di professionalità.

La principale responsabilità attribuita al suddetto referente (di seguito "referente FOI") riguarda il controllo del livello dei servizi prestati dall'outsourcer e sanciti nei rispettivi contratti di esternalizzazione.

In particolare, il referente per le attività esternalizzate ha come principale mandato il monitoraggio, nel continuo, dell'attività svolta dal fornitore, attività che deve esplicarsi attraverso:

- la predisposizione e messa in opera di specifici protocolli di comunicazione con il fornitore;
- il presidio dei rischi sottesi alle attività esternalizzate;
- la verifica del rispetto dei livelli di servizio concordati;
- l'informativa agli Organi Aziendali sullo stato e l'andamento delle funzioni esternalizzate;
- la stretta collaborazione con la funzione di revisione interna.

- **La Funzione ICT**

La Funzione ICT esercita il ruolo di controllo sulle componenti del sistema informativo esternalizzate, verificando l'adeguatezza dei livelli di servizio erogati dal fornitore e valutandone gli eventuali risvolti sul livello di soddisfazione dei clienti della Banca, nonché l'efficienza operativa e la disponibilità delle infrastrutture IT, in coerenza con il *framework* di rischio IT definito.

- **La Funzione di Sicurezza Informatica**

La Funzione di Sicurezza Informatica è deputata allo svolgimento dei compiti in materia di sicurezza delle risorse ICT della Banca, con il supporto del Centro Servizi di riferimento e degli eventuali fornitori terzi attivi in tale ambito. Principale finalità della Funzione è quella di assicurare che il livello di sicurezza offerto sulle risorse ICT sia allineato agli obiettivi di sicurezza che la Banca si è posta.

- **Ispettorato interno**

L'Ispettorato interno è una funzione organizzativa responsabile delle seguenti attività:

- verificare in maniera sistematica e continua il rispetto delle cosiddette normative speciali da parte delle funzioni aziendali interessate;
- verificare presso la rete di Filiali, per quanto attiene la correttezza operativa, il rispetto dei poteri delegati e l'adeguatezza del presidio dei rischi, in particolare con riferimento ai rischi di frode e malversazione dei dipendenti.

L'Ispettorato garantisce inoltre un presidio nel continuo sulle attività di verifica quotidiana e sul sistema dei controlli di linea.

Il ricorso all'esternalizzazione di funzioni aziendali, anche importanti e di controllo, rappresenta un elemento strutturale e imprescindibile del modello organizzativo della Banca in considerazione non solo delle dimensioni aziendali e della limitata complessità operativa che la caratterizza, ma anche della sua appartenenza al Sistema del Credito Cooperativo. La Banca si avvale infatti dei servizi offerti dagli organismi promossi dalla Categoria, come previsto dallo stesso statuto sociale, con riguardo all'esternalizzazione di parte delle funzioni di controllo e della del proprio sistema informativo e altre funzioni aziendali importanti, tra cui alcuni servizi di back office e la valutazione degli strumenti finanziari.

Con particolare riguardo alle funzioni aziendali di controllo, la Banca ha deciso di avvalersi della possibilità, già consentita dalle disposizioni previgenti, di esternalizzare l'Internal Auditing e la Compliance rispettivamente al Co.Se.Ba. ed alla Federazione delle BCC di Puglia e Basilicata, dopo aver valutato l'adeguatezza delle strutture selezionate. Questa scelta è stata indirizzata anche dalla circostanza che le strutture in argomento sono costituite ed operano in aderenza ai riferimenti organizzativi, metodologici e documentali relativi alla prestazione in outsourcing di funzioni di controllo definiti nell'ambito della Categoria, ritenuti atti ad assicurare l'adeguatezza ai modelli operativi e di controllo di una Banca di Credito Cooperativo nonché la conformità e aderenza alle migliori pratiche della professione e ai riferimenti regolamentari e principi applicabili. A tale riguardo, si evidenzia, in particolare, che il modello di governo dei soggetti a cui si sono esternalizzate le funzioni in argomento non consentono alla singola banca associata di esercitare un ruolo dominante, anche qualora gli esponenti di questa ricoprano ruoli di rilievo negli organi delle stesse.

Gli accordi di esternalizzazione della Funzione di Internal Audit e della Funzione di Conformità prevedono che le attività in capo alle stesse siano svolte da strutture autonome, reciprocamente indipendenti, con responsabili e risorse umane dotate di adeguate capacità professionali, assegnate stabilmente. Specifici riferimenti dispositivi assicurano che responsabile e addetti non operino in conflitto di interessi con le attività della funzione né svolgano attività che sarebbero chiamati a controllare.

La Funzione di Internal Audit della Banca ha ottenuto la certificazione di conformità relativamente all'organizzazione e allo svolgimento delle proprie attività agli Standard per la pratica professionale dell'Internal Auditing e al Codice Etico della Professione; tale giudizio è stato elaborato da parte di un ente terzo indipendente al Sistema a fronte di un processo di analisi e verifiche condotte secondo la metodologia definita nel "Quality Assessment Manual" pubblicato dall'*Institute of Internal Auditors* (IIA).

Per una più compiuta illustrazione dell'assetto organizzativo e delle procedure operative poste a presidio delle principali aree di rischio e delle metodologie utilizzate per la misurazione e la prevenzione dei rischi medesimi, si rinvia all'informativa qualitativa e quantitativa riportata nella parte E della nota Integrativa – informazioni sui rischi e sulle relative politiche di copertura.

Nel seguito si riportano alcuni riferimenti di generale indirizzo a riguardo.

La chiara ed esaustiva identificazione dei rischi cui la Banca è potenzialmente esposta, costituisce il presupposto per la consapevole assunzione e l'efficace gestione degli stessi, attuate anche attraverso appropriati strumenti e tecniche di mitigazione e traslazione.

Nell'ambito dell'ICAAP la Banca aggiorna la mappa dei rischi rilevanti che costituisce la cornice entro la quale sono sviluppate le attività di misurazione/valutazione, monitoraggio e mitigazione dei rischi. A tal fine provvede all'individuazione di tutti i rischi verso i quali è o potrebbe essere esposta, ossia dei rischi che potrebbero pregiudicare la propria operatività, il perseguimento delle strategie definite e il conseguimento degli obiettivi aziendali. Per ciascuna tipologia di rischio identificata, vengono individuate le relative fonti di generazione (anche ai fini della successiva definizione degli strumenti e delle metodologie a presidio della loro misurazione e gestione) nonché le strutture responsabili della gestione. Nello svolgimento delle attività citate la Banca tiene conto del contesto normativo di riferimento, dell'operatività in termini di prodotti e mercati di riferimento, delle specificità connesse alla propria natura di banca cooperativa a mutualità prevalente operante in un network e, per individuare gli eventuali rischi prospettici, degli obiettivi strategici definiti dal Consiglio di Amministrazione e declinati nel piano annuale, nonché di quanto rappresentato nel Risk Appetite Statement. Sulla base di quanto rilevato dalle attività di analisi svolte, la Banca ha identificato come rilevanti i seguenti rischi: rischio di credito e di controparte; rischio di concentrazione, rischio operativo; rischio di tasso di interesse; rischio di liquidità; rischio strategico; rischio di reputazione; rischio residuo, rischio di leva finanziaria eccessiva, rischi connessi con le attività di rischio e i conflitti di interesse nei confronti di soggetti collegati. Le valutazioni effettuate con riferimento all'esposizione ai cennati rischi e ai connessi sistemi di misurazione e controllo sono oggetto di analisi da parte dei vertici aziendali.

Il secondo livello dei controlli (controllo dei rischi, compliance, antiriciclaggio) assume un rilievo strategico con riguardo alla capacità di coniugare il governo del rischio con la pratica d'affari e nel supportare la declinazione della cultura aziendale in materia di gestione del rischio nei comportamenti e nelle scelte strategiche.

La Funzione di controllo dei rischi ha tra gli altri compiti, quello di individuare le metodologie di misurazione dei rischi, sviluppare e mantenere i modelli e gli strumenti di supporto per la misurazione/valutazione ed il monitoraggio dei rischi, individuare i rischi cui la Banca è o potrebbe essere esposta, controllare la coerenza dell'operatività delle singole unità di business con gli obiettivi di rischio, quantificare/valutare il grado di esposizione ai rischi.

Più in generale, la funzione ha tra i propri compiti principali, la verifica del rispetto dei limiti assegnati alle varie funzioni operative e il controllo della coerenza dell'operatività delle singole aree aziendali con gli obiettivi di rischio definiti dal Consiglio di Amministrazione, quantificando il grado di esposizione ai rischi e gli eventuali impatti economici. La Funzione garantisce inoltre l'informativa inerente ai citati profili di analisi e valutazione attraverso opportuni *report* indirizzati alle funzioni operative, alle altre funzioni aziendali di controllo, alla Direzione Generale, agli Organi aziendali.

I risultati delle attività di verifica condotte dalla Funzione di Conformità sono formalizzati in specifici report presentati alla banca all'esito delle verifiche effettuate. Il referente interno predispose poi un apposito documento alla fine dell'anno, che viene inviato alla funzione esternalizzata, nel quale vengono riepilogate le risultanze delle attività di verifica da lui svolte. La Funzione di Conformità predispose un report consuntivo contenente le risultanze di tutta l'attività di *compliance* dell'anno nonché la definizione del programma di attività della Funzione stessa e del referente interno. Il Report consuntivo è rivolto agli Organi aziendali cui spetta la complessiva supervisione del processo di gestione del rischio di non conformità normativa e, in tale ambito, la periodica valutazione dell'adeguatezza della funzione.

I risultati delle attività di controllo della Funzione di antiriciclaggio sono formalizzati in specifici report, oggetto di illustrazione agli Organi aziendali.

La Funzione di *Internal Audit*, ha svolto la propria attività prevalentemente sulla base del piano annuale delle attività di *auditing* approvato ad inizio esercizio. In tale ambito ha effettuato la verifica e l'analisi dei sistemi di controllo di primo e secondo livello, attivando periodici interventi finalizzati al monitoraggio delle variabili di rischio.

Gli interventi di *Audit* nel corso del 2015 si sono incentrati sull'analisi dei seguenti principali processi: ICAAP, Politiche di remunerazione, Relazione ai sensi dell'art. 14 del Regolamento Congiunto Consob – Banca d'Italia. L'attività è stata articolata prevedendo momenti di follow-up per i processi sottoposti ad audit nel corso dei piani precedenti, nell'ottica di verificare l'effettiva implementazione ed efficacia degli interventi di contenimento del rischio proposti.

L'informativa di sintesi delle attività svolte dalle Funzioni aziendali di controllo nel corso dell'anno è stata esaminata dal Consiglio di Amministrazione che ha definito sulla base dei relativi contenuti uno specifico programma di attività per la risoluzione delle problematiche evidenziate e l'adeguamento del sistema dei controlli interni.

6.1 Informazioni sulla continuità aziendale, sui rischi finanziari, sulle verifiche per riduzione di valore delle attività e sulle incertezze nell'utilizzo di stime.

Con riferimento ai documenti Banca d'Italia, Consob e Isvap n. 2 del 6 febbraio 2009 e n. 4 del 3 marzo 2010, relativi alle informazioni da fornire nelle relazioni finanziarie sulle prospettive aziendali, con particolare riferimento alla continuità aziendale, ai rischi finanziari, alle verifiche per riduzione di valore delle attività (*impairment test*) e alle incertezze nell'utilizzo delle stime, il Consiglio di Amministrazione conferma di avere la ragionevole aspettativa che la banca possa continuare la propria operatività in un futuro prevedibile e attesta pertanto che il bilancio dell'esercizio è stato predisposto in tale prospettiva di continuità.

Nella struttura patrimoniale e finanziaria della Banca e nell'andamento operativo non sussistono elementi o segnali che possano indurre incertezze sul punto della continuità aziendale.

Per l'informativa relativa ai rischi finanziari, alle verifiche per riduzione di valore delle attività e alle incertezze nell'utilizzo di stime si rinvia alle informazioni fornite nella presente relazione, a commento degli andamenti gestionali, e/o nelle specifiche sezioni della Nota Integrativa.

7. LE ALTRE INFORMAZIONI

7.1 Informazioni sulle ragioni delle determinazioni assunte con riguardo all'ammissione dei nuovi soci ai sensi dell'art. 2528 del codice civile

Il Consiglio di Amministrazione, ha favorito l'accesso alla base sociale, non frapponendo alcun ostacolo diverso dalla mancanza del possesso dei requisiti previsti dallo Statuto Sociale.

L'esercizio appena compiuto ha registrato l'ingresso nella compagine sociale di n. 46 nuovi soci, 33 del territorio di Taranto e 13 di Martina Franca e dintorni, mentre ne sono usciti n. 16, determinando, alla data del 31.12.2015, un numero complessivo di Soci pari a 969.

I soci della piazza di Martina Franca e comuni ad essa limitrofi ammontano complessivamente a 48.

La valorizzazione del senso di appartenenza all'impresa cooperativa ha costantemente ispirato l'attività del Consiglio di Amministrazione ed in quest'ottica, gli operatori sono stati sensibilizzati affinché svolgessero una costante attività di promozione dell'identità cooperativa, favorendo l'adesione alla compagine sociale.

Riguardo all'operatività svolta con i soci, il 52,72% degli impieghi in essere a fine esercizio riguarda soci o posizioni verso clientela ordinaria garantite però da soci mentre sul fronte della raccolta diretta, il 19,31% proviene da soci.

Sulla base delle norme statutarie (Art. 8 S.S. "Procedura di ammissione a Socio") il Consiglio ha proceduto a deliberare sulle richieste di ammissione entro il termine di 90 giorni dal loro ricevimento, verificando le informazioni e le dichiarazioni dovute ai sensi dello statuto sociale.

Come stabilito dalla scorsa Assemblea dei Soci, per favorire l'accesso alla compagine sociale, nel 2015 il sovrapprezzo è rimasto invariato rispetto al 2014 nella misura di € 5,00 per azione, alla stregua della tassa d'ingresso, rimasta ferma ad € 150,00.

Il Consiglio di amministrazione intende perseguire l'ampliamento della compagine sociale nelle zone di competenza, senza privilegiare particolari aree o soggetti, in modo da essere sempre più integrata sul territorio.

7.2 Indicatore relativo al rendimento delle attività

Ai sensi dell'art. 90 della Direttiva 2013/36/UE, cd. CRD IV, si riporta di seguito l'indicatore relativo al rendimento delle attività (cd *Public Disclosure of return on Assets*), calcolato come rapporto tra gli utili netti e il totale di bilancio al 31 dicembre 2015 è pari a 0,03%.

8. FATTI DI RILIEVO INTERVENUTI DOPO LA CHIUSURA DELL'ESERCIZIO

Successivamente alla chiusura dell'esercizio non sono intervenuti fatti degni di nota.

9. INFORMATIVA SULLE OPERAZIONI CON PARTI CORRELATE

Le informazioni sui rapporti con parti correlate, come definite dallo IAS 24, sono riportate nella "parte H - operazioni con parti correlate" della nota integrativa, cui si fa rinvio.

Ai sensi della disciplina prudenziale in materia di attività di rischio e conflitti di interesse nei confronti di soggetti collegati, si evidenzia che nel corso del 2015 non sono state effettuate operazioni verso soggetti collegati diverse dalle operazioni di importo esiguo, ai sensi delle disposizioni di riferimento e dei parametri definiti dalla Banca.

Non sono state compiute operazioni di maggiore rilevanza con soggetti collegati ai sensi della normativa di riferimento e dei criteri adottati nell'ambito delle politiche assunte per le quali la l'Amministratore Indipendente e/o il Collegio Sindacale abbiano reso parere negativo o formulato rilievi.

10. EVOLUZIONE PREVEDIBILE DELLA GESTIONE

Negli ultimi mesi del 2015 la crisi sembra aver segnato il passo lasciando finalmente intravedere timidi segnali di ripresa che attendono però di essere confermati per consentirci di guardare al futuro con maggiore ottimismo.

Il peggio sembrerebbe essere passato, e l'attenzione sulla nostra città da parte del Governo centrale è sintomatica di una ritrovata volontà politica di sostenere il territorio nel percorso di ripresa ed uscita dalla crisi.

Molteplici sono i progetti pubblici che hanno al centro dell'attenzione Taranto e che dovrebbero coinvolgere diverse imprese del territorio. A loro sarà rivolta la nostra attenzione, pronti come sempre a fare la nostra parte fornendo il necessario supporto di cui avranno certamente bisogno.

Nel frattempo, continueremo ad essere al servizio del territorio, rendendoci disponibili a rispondere alle necessità dei nostri soci e dei clienti in generale.

La riduzione dell'importo minimo per l'adesione alla compagine sociale faciliterà la diffusione del nostro messaggio di *banca differente*, consentendo di proseguire nel percorso di identificazione della nostra BCC come vera Banca del territorio.

Su queste basi abbiamo definito la pianificazione strategica per il triennio 2016/2018, fissando obiettivi di crescita che possono apparire per alcuni versi ambiziosi ma che riteniamo senz'altro alla nostra portata.

La dinamica di contrazione del margine d'interesse determinata dalla continua discesa dei tassi si è molto rallentata e, per alcuni versi, riteniamo che da subito l'aggregato possa tornare a crescere soprattutto se si realizzerà l'incremento programmato delle masse intermedie. In tale ambito, realizzato il rafforzamento organizzativo del processo del credito, ormai a regime, si darà vigore allo sviluppo degli impieghi a clientela accompagnando le micro e piccole imprese nei loro programmi di investimento, con attenzione particolare a quelle dislocate in Valle d'Itria, territorio che può consentire un'ampia diversificazione in termini di settori

economici. Naturalmente, non saranno trascurate le famiglie, altro bacino privilegiato della nostra Banca. Si valuterà a tal fine l'opportunità di aderire alle nuove operazioni di finanziamento della BCE.

Nel contempo, si continuerà ad operare per la crescita della componente commissionale da servizi, dando impulso ai prodotti di monetica elettronica e continuando a focalizzare l'attenzione sul collocamento di prodotti del risparmio gestito ed assicurativi.

Riguardo alle sofferenze, la dinamica di deterioramento del credito è ragionevolmente ipotizzata in sostanziale rallentamento, mentre si stimano perdite da svalutazione in misura maggiore rispetto al 2015, in modo da determinare un sostanziale allineamento delle percentuali di recuperabilità a quelle di sistema. Non si esclude la possibilità di partecipare ad operazioni di cartolarizzazione di sofferenze qualora se ne valutasse l'opportunità.

La ormai avviata riforma del Credito Cooperativo potrà portare a ripensare a modi e termini con cui continuare ad assicurare la presenza al territorio di una banca locale. In tal senso la Banca sarà attenta a cogliere opportunità che possano rafforzare l'offerta della Banca a favore dei territori di competenza.

Per effetto di quanto descritto, il 2016 dovrebbe confermare la capacità della Banca di sostenere il territorio realizzando una gestione economica in equilibrio e crescita patrimoniale.

11. CONSIDERAZIONI CONCLUSIVE

Cari Soci,

la riforma del Credito Cooperativo pone oggi le condizioni essenziali di quadro normativo per affrontare con coerenza e con forte spirito innovativo la sfida del servizio alle nostre comunità nell'era dell'Unione Bancaria.

Regole europee (o di derivazione sovranazionale) sempre più severe e quasi mai realmente proporzionali richiedono un impegno di conoscenza, di energia e di voglia nuova e vera di fare cooperazione di credito. Serve uno scatto d'orgoglio per realizzare al meglio il Gruppo Bancario Cooperativo che sarà al servizio anche della nostra BCC-CR. Serve un impegno personale, come soci e come cooperativa bancaria a mutualità prevalente a crescere nella conoscenza della mutualità e delle regole bancarie. La sfida dell'Autoriforma, che possiamo considerare una sfida con esiti sostanzialmente positivi, è stata prima una battaglia culturale, poi politica, infine normativa.

Il medesimo processo deve avvenire nella nostra BCC-CR: fare banca mutualistica è una scelta coraggiosa e complessa, ma entusiasmante. Occorrono spirito adeguato e competenze eccellenti. Ed occorre anche che i decisori politici ne comprendano e valorizzino le specificità. Tutto ciò si costruisce in modo strutturale ed efficace nei territori, nei contatti con i parlamentari italiani ed europei, nell'accompagnare nella conoscenza della riforma tutti i nostri "portatori d'interesse": per primi i nostri soci, e poi i sindaci, i parroci, gli amministratori locali, le associazioni professionali e imprenditoriali, le organizzazioni dei rappresentanti dei lavoratori ecc.

Il futuro che ci attende non ci offre assicurazioni facili e scontate. Ma è ricco di potenzialità.

A noi spetta il compito, in primo luogo, di avere fiducia. Nella validità e attualità del nostro modello imprenditoriale; nelle nostre capacità e risorse, che non sono poche.

Se il Credito Cooperativo è stato capace di costruire in questi anni risposte adeguate alle richieste che provenivano dai territori, di attrarre fiducia, di accrescere le proprie quote di mercato, è anche in ragione delle energie umane e professionali, di competenza e di appartenenza, che ha saputo esprimere.

A noi spetta dunque il compito di costruire fiducia, di tessere trame di sviluppo nei nostri territori, di essere protagonisti di nuove risposte ai bisogni delle persone. La mutualità ha accenti ed accezioni nuove nella nostra epoca. Compete a noi, che siamo intermediari, connetterle.

Se, come il nostro sistema ha chiesto ai regolatori, verrà eliminata dal quadro regolamentare l'incertezza che renderebbe sempre meno sostenibile l'erogazione del credito; se si ridurrà la discrasia tra politica monetaria espansiva e normativa prudenziale restrittiva; se si promuoverà, in tutti i livelli della normativa, una "proporzionalità strutturata", superando l'attuale approccio di "proporzionalità caso per caso"; se queste condizioni si realizzeranno, le BCC, integrate in modo intelligente, continueranno a dinamizzare i territori nei quali operano. La nostra BCC continuerà ad essere motore di sviluppo, ovvero di apertura di opportunità per le comunità locali in cui opera.

Siamo in campo per giocare una partita impegnativa. Siamo al lavoro per tenere vivo il fuoco dell'energia che ha fatto del Credito Cooperativo un'esperienza preziosa. Per questo territorio e per l'Italia intera.

E' di tutta evidenza, infatti, che l'economia dei nostri territori ha ancora, e sempre più, bisogno di Credito Cooperativo. Perché prima che un futuro, siamo un presente, perché siamo capaci di fare impresa e di fare credito in modo diverso, mantenendo fermo l'ancoraggio alla mutualità, stabilendo una relazione di lungo periodo e di reciprocità con la comunità di cui siamo espressione.

* * *

In conclusione di questa relazione, vogliamo esprimere il nostro grazie sincero a coloro che hanno contribuito attivamente anche nel 2015 a consolidare la nostra identità di banca cooperativa al servizio del territorio.

A tal riguardo vogliamo rivolgerci innanzitutto a Voi Soci della Banca, per la vicinanza e l'affetto che non mancate di farci sentire.

Viva gratitudine esprimiamo al dott. Pietro Sambati, Direttore della Sede di Bari della Banca d'Italia, al Responsabile della Sezione Vigilanza dott. Stefano Ercoli ed ai Funzionari tutti per la disponibilità ad un confronto chiaro, trasparente e sereno.

Un sincero ringraziamento rivolgiamo alla Federazione delle BCC di Puglia e Basilicata, ed in particolare al Presidente avv. Augusto Dell'Erba, al Direttore dott. Nicola Sgobba ed ai suoi Collaboratori, per l'importante e qualificato supporto.

Un ringraziamento vogliamo indirizzare altresì al Dott. Nicola Appice – Responsabile del Co.Se.Ba. – e ai Suoi Collaboratori per la professionalità, il rigore e l'obiettività con cui hanno svolto la loro importante funzione.

Ringraziamo per la preziosa collaborazione, inoltre, la Federazione Nazionale delle BCC, ICCREA Holding e le altre società del Gruppo, veri motori del sistema a rete del Credito Cooperativo.

Un riconoscimento di stima unito ad un sentito ringraziamento rivolgiamo ai componenti il Collegio Sindacale per l'impegno costante e qualificato.

Un sentito ringraziamento, infine, al Direttore Generale ed a tutti i dipendenti, per la dedizione e l'impegno profusi e per l'attaccamento all'azienda dimostrati in ogni occasione.

Infine, riteniamo opportuno informarVi che durante l'esercizio il Consiglio di Amministrazione si è riunito 23 volte.

12. PROGETTO DI DESTINAZIONE DEGLI UTILI DI ESERCIZIO

L'utile di esercizio ammonta a € 25.510.

Si propone all'Assemblea di procedere alla seguente ripartizione:

- | | | |
|--|---|--------|
| o Alla riserva legale: | € | 24.745 |
| o Ai fondi mutualistici per la promozione e lo sviluppo: | € | 765 |

Ciò premesso, proponiamo al Vostro esame ed alla Vostra approvazione il bilancio dell'esercizio 2015 come esposto nella documentazione di stato patrimoniale e di conto economico, nonché nella nota integrativa.

Taranto, 1 marzo 2016

Il Consiglio di Amministrazione

Relazione del Collegio Sindacale

BANCA DI TARANTO
BANCA DI CREDITO COOPERATIVO

RELAZIONE DEL COLLEGIO SINDACALE ALL'ASSEMBLEA DEI SOCI AI SENSI DELL'ART. 2429 C.C.

“Signori **Soci** della Banca di Taranto – Banca di Credito Cooperativo,

il Consiglio di Amministrazione ha messo a nostra disposizione il bilancio d'esercizio chiuso al 31.12.15 unitamente alla relazione sulla gestione nei termini di legge.

Il progetto di bilancio, che è composto dai seguenti distinti documenti: lo stato patrimoniale, il conto economico, il prospetto delle variazioni di patrimonio netto, il prospetto della redditività complessiva, il rendiconto finanziario, la nota integrativa e le relative informazioni comparative, è stato sottoposto alla revisione legale dei conti effettuata dal Prof. Dott. Mario Turco e può essere riassunto nelle seguenti risultanze:

Stato patrimoniale

Attivo	86.759.809
Passivo e Patrimonio netto	86.734.299
Utile/Perdita dell'esercizio	25.510

Conto economico

Utile/Perdita dell'operatività corrente al lordo delle imposte	52.002
Imposte sul reddito dell'esercizio dell'operatività corrente	26.492
Utile/Perdita dell'esercizio	25.510

La nota integrativa, inoltre, contiene le ulteriori informazioni ritenute utili per una rappresentazione più completa degli accadimenti aziendali e per una migliore comprensione dei dati di bilancio ed è altresì integrata con appositi dati ed informazioni, anche con riferimento a specifiche previsioni di legge. In tale ottica, la stessa fornisce le informazioni richieste da altre norme del codice civile e dalla regolamentazione secondaria cui la Vostra Banca è soggetta, nonché altre informazioni ritenute opportune dall'organo amministrativo per rappresentare in modo veritiero e corretto la situazione patrimoniale, economica e finanziaria della Banca.

Unitamente ai dati di bilancio relativi al 2015 sono riportati i dati patrimoniali e di conto economico al 31 dicembre 2014.

Sul bilancio nel suo complesso è stato rilasciato un giudizio senza modifica dal revisore legale dei conti Prof. Dott. Mario Turco, che ha emesso, ai sensi dell'art. 14 del D.Lgs. n. 39/2010, una relazione in data 4 aprile 2016 per la funzione di revisione legale dei conti. Detta relazione evidenzia che il bilancio d'esercizio è stato redatto in base ai principi contabili internazionali *International Financial Reporting Standards* (IFRS) adottati dall'Unione Europea e tenuto conto, sul piano interpretativo, dei documenti predisposti dall'Organismo Italiano di Contabilità (O.I.C.) e delle raccomandazioni emanate dalla CONSOB; risulta inoltre essere stato predisposto sulla base delle istruzioni emanate dalla Banca d'Italia con la Circolare n. 262 del 22 dicembre 2005.

Nel corso delle verifiche eseguite il Collegio Sindacale ha proceduto anche ad incontri periodici con il Professionista incaricato della revisione legale dei conti, prendendo così atto del lavoro svolto dal medesimo e procedendo allo scambio reciproco di informazioni nel rispetto dell'art. 2409-*septies* del cod. civ..

Per quanto concerne le voci del bilancio presentato alla Vostra attenzione, il Collegio Sindacale ha effettuato i controlli necessari per poter formulare le conseguenti osservazioni, così come richiesto dalle “Norme di comportamento del Collegio Sindacale” emanate dal Consiglio Nazionale dei Dottori Commercialisti e degli Esperti Contabili.

Tali controlli hanno interessato, in particolare, i principi di redazione e i criteri di valutazione, con attenzione specifica al tema degli accantonamenti, adottati dagli amministratori e l'osservanza del principio di prudenza.

Il nostro esame è stato svolto secondo le richiamate Norme di comportamento del Collegio Sindacale e, in conformità a tali Norme, abbiamo fatto riferimento alle disposizioni che disciplinano il bilancio di esercizio, con riferimento: alle disposizioni generali del codice civile e degli *International Financial Reporting Standards* (IFRS) adottati dall'Unione Europea, emanati dall'*International Accounting Standards Board* (IASB); ai relativi documenti

interpretativi emanati dall'*International Financial Reporting Interpretations Committee* (IFRIC), omologati dalla Commissione Europea ed in vigore alla data di riferimento del bilancio; al *Framework for the Preparation and Presentation of Financial Statements* ("quadro sistematico per la preparazione e presentazione del bilancio") emanato dallo IASB, con particolare riguardo al principio fondamentale della prevalenza della sostanza sulla forma, nonché al concetto della rilevanza e della significatività dell'informazione; alle istruzioni contenute nella Circolare della Banca d'Italia n. 262 del 22 dicembre 2005 – Il bilancio bancario: schemi e regole di compilazione, ai documenti sull'applicazione degli IFRS in Italia predisposti dall'Organismo Italiano di Contabilità (O.I.C.), nonché alle precisazioni inviate dalla Banca d'Italia.

Dai riscontri effettuati non sono emerse discordanze rispetto alle norme che regolano la redazione del bilancio e rispetto all'applicazione dei principi contabili internazionali.

Nel corso dell'esercizio 2015 abbiamo partecipato a tutte le riunioni del Consiglio di Amministrazione, per il tramite di almeno un componente dell'Organo di Controllo, ed abbiamo operato numerose verifiche, sia collegiali che individuali redigendo complessivamente 7 verbalizzazioni.

Nello svolgimento e nell'indirizzo delle nostre verifiche ed accertamenti ci siamo avvalsi delle strutture e delle funzioni di controllo interne alla Banca ed abbiamo ricevuto dalle stesse adeguati flussi informativi. Il nostro esame è stato svolto secondo le richiamate Norme di comportamento del Collegio Sindacale.

In particolare, in ossequio all'art. 2403 del codice civile ed alla regolamentazione secondaria cui la Vostra Banca è soggetta, il Collegio:

- 1) **ha ottenuto** dagli Amministratori le informazioni sul generale andamento della gestione e sulla sua prevedibile evoluzione, nonché sulle operazioni di maggior rilievo economico finanziario e patrimoniale e su quelle svolte con parti correlate;
- 2) in base alle informazioni ottenute, **ha potuto verificare** che le azioni deliberate e poste in essere sono conformi alla legge e allo Statuto sociale e che non appaiono manifestamente imprudenti, azzardate, in potenziale conflitto di interessi o in contrasto con le deliberazioni assunte dall'Assemblea o tali da compromettere l'integrità del patrimonio;
- 3) **ha vigilato** sull'osservanza della Legge e dello Statuto, nonché sul rispetto dei principi di corretta amministrazione;
- 4) **ha acquisito conoscenza e vigilato**, per quanto di sua competenza, sull'adeguatezza dell'assetto organizzativo della Banca. A tal fine il Collegio ha operato, sia tramite la raccolta di informazioni dai responsabili delle diverse funzioni aziendali sia con incontri ricorrenti con i responsabili stessi. A tal riguardo, non ha osservazioni particolari da riferire;
- 5) **ha vigilato** sulla completezza, adeguatezza, funzionalità e affidabilità del sistema dei controlli interni e del quadro di riferimento per la determinazione della propensione al rischio della banca (*Risk Appetite Framework*), affinché gli stessi risultino coerenti con lo sviluppo e le dimensioni dell'attività sociale, nonché ai particolari obblighi e vincoli ai quali la Vostra Banca è soggetta; in proposito è stata posta attenzione all'attività di analisi sulle diverse tipologie di rischio ed alle modalità adottate per la loro gestione e controllo, con specifica attenzione al processo interno di determinazione dell'adeguatezza patrimoniale (ICAAP) ed al processo di gestione del rischio di liquidità. È stata inoltre verificata la corretta allocazione gerarchico – funzionale delle funzioni aziendali di controllo. Nello svolgimento e nell'indirizzo delle proprie verifiche ed accertamenti si è avvalso delle strutture e delle funzioni di controllo interne alla Banca ed ha ricevuto dalle stesse adeguati flussi informativi;
- 6) **ha verificato**, alla luce di quanto disposto dalle Autorità di vigilanza in tema di sistemi di remunerazione e incentivazione, l'adeguatezza e la rispondenza al quadro normativo delle politiche e delle prassi di remunerazione adottate dalla Banca;
- 7) **ha verificato**, alla luce di quanto raccomandato dalle Autorità di vigilanza in tema di distribuzione dei dividendi, l'avvenuta adozione da parte della Banca di una politica di distribuzione dei dividendi incentrata su ipotesi conservative e prudenti, tali da consentire il pieno rispetto dei requisiti di capitale attuali e prospettici, anche tenuto conto degli effetti legati alla applicazione - a regime - del *framework* prudenziale introdotto a seguito del recepimento di Basilea 3.

Dalla nostra attività di controllo e verifica non sono emersi fatti significativi tali da richiedere la segnalazione alla Banca d'Italia.

Vi evidenziamo, infine, che non sono pervenute denunce ex art. 2408 del codice civile o esposti di altra natura.

Il Collegio Sindacale, in ottemperanza alle disposizioni di cui all'art. 2 Legge n. 59/1992 e dell'art. 2545 cod. civ., comunica di condividere i criteri seguiti dal Consiglio di Amministrazione nella gestione sociale per il conseguimento degli scopi mutualistici in conformità col carattere cooperativo della Banca e dettagliati nella relazione sulla gestione presentata dagli stessi Amministratori.

In considerazione di quanto sopra, il Collegio esprime parere favorevole all'approvazione del bilancio dell'esercizio e concorda con la proposta di destinazione del risultato di esercizio formulata dal Consiglio di Amministrazione.

Taranto, lì 12.04.2016

Il Collegio sindacale

Dott. Nicola DE FLORIO

Dott.ssa Paola FISCHETTI

Dott. Cosimo VALENTINI

Relazione di Revisione Legale

BANCA DI TARANTO
BANCA di CREDITO COOPERATIVO

RELAZIONE DEL REVISORE LEGALE DEI CONTI AL BILANCIO DI ESERCIZIO 2015

Signori **Soci**,

il sottoscritto, responsabile dell'organo del controllo contabile, in ossequio a quanto previsto dall'art. 14 del D.Lgs. 27 gennaio 2010 n° 39, presenta la relazione sulla revisione legale dei conti al bilancio di esercizio 2015.

La responsabilità della redazione del bilancio d'esercizio in conformità alle norme che ne disciplinano i criteri di redazione compete all'organo amministrativo della società "Banca di Taranto-BCC". E' mia la responsabilità del giudizio professionale espresso sul bilancio d'esercizio e basato sulla revisione legale dei conti.

In particolare, la revisione contabile è stata effettuata in conformità a quanto stabilito dalle norme giuridiche e dagli istituti principi di revisione legale dei conti emanati dagli organismi di categoria professionale.

In conformità ai predetti principi, la revisione è stata pianificata e svolta al fine di acquisire ogni elemento necessario per accertare se il bilancio di esercizio sia viziato da errori significativi e se, nel suo complesso, risulti attendibile.

Il procedimento di revisione legale dei conti è stato svolto in modo coerente con la dimensione della società e con il suo assetto organizzativo. Esso comprende l'esame, sulla base di verifiche a campione, degli elementi probativi a supporto dei saldi e delle informazioni contenute nel bilancio, nonché la valutazione dell'adeguatezza e della correttezza dei criteri contabili utilizzati e della ragionevolezza delle valutazioni effettuate dagli amministratori. Nel complesso, gli accertamenti effettuati forniscono una ragionevole base per esprimere il giudizio professionale sul bilancio di esercizio.

Sul piano formale e sostanziale, il bilancio di esercizio in esame è redatto in conformità agli *International Financial Reporting Standards* (IFRS), adottati dall'Unione Europea, e tenuto conto, sul piano interpretativo, dei documenti predisposti dall'Organismo Italiano di Contabilità (O.I.C.) e delle raccomandazioni emanate dalla CONSOB.

Specificatamente, i valori monetari desumibili dallo stato patrimoniale e dal conto economico, espressi in unità di euro, possono così riassumersi:

STATO PATRIMONIALE

ATTIVITÀ	ANNO 2014		ANNO 2015	
		(31.12.2014)		(31.12.2015)
Disponibilità liquide e finanziarie	€	24.270.834	€	18.400.495
Crediti verso clientela	€	43.963.844	€	42.968.315
Crediti verso banche	€	28.057.442	€	22.277.935
Immobilizzazioni tecniche	€	175.548	€	130.443
Attività fiscali (correnti e anticipati)	€	1.011.942	€	1.538.963
Altre attività e derivati di copertura	€	1.568.079	€	1.443.658
Totale Attività	€	99.047.690	€	86.759.809

PASSIVITÀ	ANNO 2014		ANNO 2015	
		(31.12.2014)		(31.12.2015)
Debiti verso banche	€	18.916.143	€	8.417.455
Debiti verso clientela	€	67.372.584	€	66.883.701
Titoli in circolazione	€	4.030.356	€	2.540.159
Passività altre e fiscali	€	2.213.914	€	2.054.220
Fondo T.F.R.	€	100.749	€	109.194
Fondo rischi e oneri	€	48.666	€	72.161
Capitale netto	€	6.131.807	€	6.657.409
Risultato di esercizio	€	233.471	€	25.510
Totale Passivo	€	99.047.690	€	86.759.809

Il risultato di esercizio, pari ad euro 25.510, trova giustificazione analitica nei valori riportati nel Conto Economico, i quali sono riassunti nelle seguenti risultanze, espresse sempre in unità di euro:

CONTO ECONOMICO

	ANNO 2014		ANNO 2015	
		(31.12.2014)		(31.12.2015)
Margine di interesse	€	2.459.076	€	2.123.626
Commissioni nette	€	555.470	€	602.980
Altri ricavi netti di gestione	€	1.103.420	€	195.382
Margine di intermediazione	€	4.177.965	€	2.921.988
Rettifiche di crediti	€	-1.463.547	€	-550.433
Risultato netto della gestione operativa	€	2.654.418	€	2.371.555
Costi amministrativi	€	-2.239.884	€	-2.319.553
Perdite da cessione di investimenti	€	0	€	0
Utile lordo della gestione corrente	€	364.504	€	52.002
Imposte sul reddito	€	-131.033	€	-26.492
RISULTATO DI ESERCIZIO	€	233.471	€	25.510

L'esame dei saldi contabili, effettuato su base campionaria, evidenzia la corrispondenza dei valori iscritti nel bilancio di esercizio con le risultanze desumibili dalla documentazione comprovante l'origine dei valori. In particolare, gli schemi di bilancio, unitamente ai suoi allegati, sono formalmente e nel loro contenuto aderenti alle disposizioni legislative e conformi in via generale alla tipologia di attività ed alle caratteristiche gestionali dell'Istituto di credito.

La nota integrativa evidenzia le ulteriori informazioni ritenute utili per rendere chiara, veritiera e corretta la rappresentazione e la comprensione degli accadimenti aziendali.

I criteri di valutazione sono aderenti alle prescrizioni dei principi contabili internazionali e risultano invariati rispetto a quelli utilizzati per il bilancio dell'esercizio precedente.

In particolare, le principali voci patrimoniali evidenziano quanto segue:

1. Attività materiali

Le immobilizzazioni materiali risultano valutate al costo di acquisto ed ammortizzate in funzione della loro residua possibilità di utilizzazione. Il valore residuo ammortizzabile è ritenuto recuperabile, per cui non risultano elementi che fanno presagire perdite durevoli di valore.

2. Titoli di proprietà

I titoli di proprietà sono rappresentati esclusivamente da titoli classificati nella categoria "titoli disponibili per la vendita", la cui iscrizione e successiva valutazione è effettuata al *fair value*.

I rendimenti degli strumenti finanziari, rappresentati da interessi attivi, sono rilevati per competenza a conto economico in base alla metodologia del tasso effettivo di rendimento (cosiddetto costo ammortizzato), mentre gli utili e le perdite derivanti da variazioni di *fair value* sono rilevati in una specifica riserva di patrimonio netto sino a che tale componente economico non è realizzato.

3. Crediti verso la clientela

La rilevazione iniziale dei crediti è rilevata al *fair value*, coincidente con l'ammontare erogato comprensivo dei costi/proventi direttamente imputabili. La successiva valutazione dei crediti al termine dell'esercizio è effettuata al costo ammortizzato utilizzando il metodo del tasso di interesse effettivo per i crediti a scadenza, mentre tutti gli altri, ossia quelli senza una scadenza definita o a revoca, sono valutati al presunto valore di realizzo.

La valutazione dei crediti rientranti nelle grandi esposizioni o dei crediti aventi lo status di andamento anomalo (sofferenze, inadempienze probabili esposizioni scadute) è sufficientemente sottoposta ad una ricognizione analitica volta ad individuare la presenza di evidenti possibili perdite di valore. I crediti per i quali non sono individuate anomalie sono sottoposti, invece, ad una valutazione collettiva, distinta per categorie di crediti omogenei e sulla base di caratteristiche simili in termini di rischio di credito. Le rettifiche di valore effettuate risultano documentate e consentono il corretto utilizzo per le imputazioni e per le eventuali riprese di valore qualora venissero meno gli elementi di presunta perdita accertata.

4. Fondo T.F.R.

Il fondo trattamento di fine rapporto è aumentato per effetto degli accantonamenti maturati dal personale dipendente. Il T.F.R. è assimilabile ad un "beneficio successivo al rapporto di lavoro" (*post employment benefit*) del tipo "Prestazioni Definite" (*defined benefit plan*) pertanto, il suo valore è stato determinato con metodologia attuariale da un attuario indipendente in conformità ai principi contabili internazionali.

5. Fondi Rischi e Oneri

I fondi rischi ed oneri istituiti riguardano passività presunte relative a fenomeni accertati attendibilmente, la cui manifestazione finanziaria potrà avvenire nei prossimi esercizi.

6. Debiti da raccolta e diversi

I debiti verso la clientela, i prestiti obbligazionari, e gli altri debiti sono valutati al costo ammortizzato tenuto conto di tutti gli oneri ad essi collegati.

7. Ratei e risconti

I ratei e risconti relativi agli oneri e proventi non di competenza dell'esercizio sono stati calcolati tenuto conto del criterio della competenza temporale ed economica.

8. Patrimonio netto e di vigilanza

Il patrimonio netto risulta incrementato anche per effetto dell'utile d'esercizio destinato a riserva. Il livello di patrimonio di vigilanza raggiunto risulta sufficientemente adeguato a fronteggiare le differenti tipologie di rischio operativo esistenti, così come confermano i coefficienti prudenziali di vigilanza.

Nel corso delle verifiche effettuate, inoltre, particolare attenzione è stata riservata alle principali aree caratterizzanti l'andamento economico-gestionale, le cui risultanze sintetiche sono di seguito evidenziate.

a. Margine di intermediazione

Il margine di intermediazione risulta sensibilmente diminuito rispetto all'esercizio precedente per effetto del margine di interesse e soprattutto della scarsa incidenza degli utili da negoziazione di attività finanziarie disponibili per la vendita.

b. Rettifiche/riprese di valore

Le rettifiche/riprese di valore, relative soprattutto al deterioramento dei crediti verso la clientela, rilevano un saldo negativo pari ad euro 550,433 mila.

c. Costi amministrativi

Le spese amministrative, pari a 2,6 milioni di euro, risultano sensibilmente aumentate rispetto all'anno 2014, a tal punto da incidere in maniera rilevante sul margine di intermediazione.

d. Redditività

La redditività complessiva evidenzia una rilevante diminuzione dovuta soprattutto alla riduzione del margine di intermediazione e all'aumento dei costi operativi.

Infine, come richiesto dall'art. 14 del D. Lgs. 27 gennaio 2010 n° 39, l'organo incaricato della revisione legale ha esaminato la relazione sulla situazione della società e sull'andamento della gestione, redatta dagli Amministratori, giudicandola coerente con i documenti costituenti il bilancio di esercizio.

A seguito dell'analisi svolta ed in considerazione delle risultanze e delle osservazioni effettuate, l'organo del controllo contabile ritiene che il bilancio di esercizio della Banca di Taranto rappresenta, nel suo complesso, in modo chiaro, veritiero e corretto la situazione patrimoniale, finanziaria ed economica della Società.

Taranto, 04 aprile 2016

L'organo del Controllo Contabile

Prof. Mario Turco

Bilancio al 31.12.2015



BANCA DI TARANTO
BANCA di CREDITO COOPERATIVO



STATO PATRIMONIALE – Attivo

Voci dell'Attivo	31.12.2015	31.12.2014
10. Cassa e disponibilità liquide	1.010.590	1.546.357
40. Attività finanziarie disponibili per la vendita	17.389.905	22.724.477
60. Crediti verso banche	22.277.935	28.057.442
70. Crediti verso clientela	42.968.315	43.963.844
80. Derivati di copertura	8.795	39.028
110. Attività materiali	130.443	175.548
130. Attività fiscali	1.443.658	1.011.942
a) correnti	374.472	
b) anticipate	1.069.186	1.011.942
di cui:		
- alla L. 214/2011	1.017.594	977.067
150. Altre attività	1.530.168	1.529.051
Totale dell'attivo	86.759.809	99.047.690

STATO PATRIMONIALE – Passivo

Voci del Passivo e del Patrimonio Netto	31.12.2015	31.12.2014
10. Debiti verso banche	8.417.455	18.916.143
20. Debiti verso clientela	66.883.701	67.372.584
30. Titoli in circolazione	2.540.159	4.030.356
80. Passività fiscali	184.333	323.308
a) correnti		147.291
b) differite	184.333	176.017
100. Altre passività	1.869.887	1.890.606
110. Trattamento di fine rapporto del personale	109.194	100.749
120. Fondi per rischi e oneri:	72.161	48.666
b) altri fondi	72.161	48.666
130. Riserve da valutazione	370.789	344.354
160. Riserve	1.725.565	1.499.098
170. Sovrapprezzi di emissione	82.205	55.055
180. Capitale	4.478.850	4.233.300
200. Utile (Perdita) d'esercizio (+/-)	25.510	233.471
Totale passivo e del patrimonio netto	86.759.809	99.047.690

CONTO ECONOMICO

Voci	31.12.2015	31.12.2014
10. Interessi attivi e proventi assimilati	2.725.402	3.441.805
20. Interessi passivi e oneri assimilati	(601.776)	(982.729)
30. Margine di interesse	2.123.626	2.459.076
40. Commissioni attive	739.407	706.320
50. Commissioni passive	(136.426)	(150.849)
60. Commissioni nette	602.980	555.470
70. Dividendi e proventi simili	1.235	
80. Risultato netto dell'attività di negoziazione	8.888	2.539
90. Risultato netto dell'attività di copertura	(170)	531
100. Utili (perdite) da cessione o riacquisto di:	185.428	1.100.350
b) attività finanziarie disponibili per la vendita	188.972	1.100.350
d) passività finanziarie	(3.544)	
120. Margine di intermediazione	2.921.988	4.117.965
130. Rettifiche/riprese di valore nette per deterioramento di:	(550.433)	(1.513.578)
a) crediti	(490.197)	(1.463.547)
d) altre operazioni finanziarie	(60.236)	(50.031)
140. Risultato netto della gestione finanziaria	2.371.555	2.604.387
150. Spese amministrative:	(2.635.548)	(2.473.118)
a) spese per il personale	(1.386.531)	(1.269.223)
b) altre spese amministrative	(1.249.017)	(1.203.895)
160. Accantonamenti netti ai fondi per rischi e oneri	(29.807)	
170. Rettifiche/riprese di valore nette su attività materiali	(54.032)	(71.537)
190. Altri oneri/proventi di gestione	399.834	304.771
200. Costi operativi	(2.319.553)	(2.239.884)
250. Utile (Perdita) della operatività corrente al lordo delle imposte	52.002	364.504
260. Imposte sul reddito dell'esercizio dell'operatività corrente	(26.492)	(131.033)
270. Utile (Perdita) della operatività corrente al netto delle imposte	25.510	233.471
290. Utile (Perdita) d'esercizio	25.510	233.471

PROSPETTO DELLA REDDITIVITÀ COMPLESSIVA

Voci	31.12.2015	31.12.2014
10. Utile (Perdita) d'esercizio	25.510	233.471
Altre componenti reddituali al netto delle imposte senza rigiro a conto economico		
40. Piani a benefici definiti	10.532	(9.055)
Altre componenti reddituali al netto delle imposte con rigiro a conto economico		
100. Attività finanziarie disponibili per la vendita	15.905	(5.005)
130. Totale altre componenti reddituali al netto delle imposte	26.438	(14.060)
140. Redditività complessiva (Voce 10+130)	51.948	219.411

PROSPETTO DELLE VARIAZIONI DEL PATRIMONIO NETTO - ESERCIZIO 2015

	Esistenze al 31.12.2014	Modifica saldi apertura	Esistenze all' 01.01.2015	Allocazione risultato esercizio precedente		Variazioni dell'esercizio								Patrimonio Netto al 31.12.2015
				Riserve	Dividendi e altre destinazioni	Variazioni di riserve	Operazioni sul patrimonio netto					Redditività complessiva esercizio 31.12.2015		
							Emissione nuove azioni	Acquisto azioni proprie	Distribuzione straordinaria dividendi	Variazione strumenti di capitale	Derivati su proprie azioni		Stock options	
Capitale:	4.233.300		4.233.300				245.550							4.478.850
a) azioni ordinarie	4.233.300		4.233.300				245.550							4.478.850
b) altre azioni														
Sovrapprezzi di emissione	55.055		55.055				27.150							82.205
Riserve:	1.499.098		1.499.098	226.467										1.725.565
a) di utili	1.565.591		1.565.591	226.467										1.792.058
b) altre	(66.493)		(66.493)											(66.493)
Riserve da valutazione	344.354		344.354									26.437		370.791
Strumenti di capitale														
Azioni proprie														
Utile (Perdita) di esercizio	233.471		233.471	(226.467)	(7.004)							25.510		25.510
Patrimonio netto	6.365.278		6.365.278		(7.004)		272.700					51.947		6.682.921

PROSPETTO DELLE VARIAZIONI DEL PATRIMONIO NETTO - ESERCIZIO 2014

	Esistenze al 31.12.2013	Modifica saldi apertura	Esistenze all' 01.01.2014	Allocazione risultato esercizio precedente		Variazioni dell'esercizio							Patrimonio Netto al 31.12.2014	
				Riserve	Dividendi e altre destinazioni	Variazioni di riserve	Operazioni sul patrimonio netto					Redditività complessiva esercizio 31.12.2014		
							Emissione nuove azioni	Acquisto azioni proprie	Distribuzione straordinaria dividendi	Variazione strumenti di capitale	Derivati su proprie azioni			Stock options
Capitale:	4.251.350		4.251.350				5.200	(23.250)						4.233.300
a) azioni ordinarie	4.251.350		4.251.350				5.200	(23.250)						4.233.300
b) altre azioni														
Sovrapprezzi di emissione	52.195		52.195				2.860							55.055
Riserve:	1.559.664		1.559.664	(60.566)										1.499.098
a) di utili	1.626.157		1.626.157	(60.566)										1.565.591
b) altre	(66.493)		(66.493)											(66.493)
Riserve da valutazione	358.414		358.414									(14.060)		344.354
Strumenti di capitale														
Azioni proprie														
Utile (Perdita) di esercizio	(60.566)		(60.566)	60.566								233.471		233.471
Patrimonio netto	6.161.057		6.161.057				8.060	(23.250)				219.411		6.365.278

RENDICONTO FINANZIARIO Metodo Indiretto

	Importo	
	31.12.2015	31.12.2014
A. ATTIVITA' OPERATIVA		
1. Gestione	1.050.093	2.444.288
- risultato d'esercizio (+/-)	25.510	233.471
- plus/minus. su attiv. finan. detenute per negoz. e su attiv./pass. finanz. valutate al fair value (-/+)		
- plus/minusvalenze su attività di copertura (-/+)	(8.795)	(29.538)
- rettifiche/riprese di valore nette per deterioramento (+/-)	781.296	1.808.935
- rettifiche/riprese di valore nette su immobilizzazioni materiali e immateriali (+/-)	54.032	71.537
- accantonamenti netti a fondi rischi ed oneri ed altri costi/ricavi (+/-)	44.698	54.351
- imposte, tasse e crediti d'imposta non liquidati (+/-)		
- rettif./riprese di valore nette dei gruppi di attività in via di dismiss. al netto dell'effetto fiscale (+/-)		
- altri aggiustamenti (+/-)	153.351	305.532
2. Liquidità generata/assorbita dalle attività finanziarie	10.808.701	(4.668.123)
- attività finanziarie detenute per la negoziazione		
- attività finanziarie valutate al fair value		
- attività finanziarie disponibili per la vendita	5.358.334	3.774.877
- crediti verso banche: a vista	6.865.146	(8.883.173)
- crediti verso banche: altri crediti	(1.086.874)	(3.430.000)
- crediti verso clientela	4.140	2.985.302
- altre attività	(332.044)	884.872
3. Liquidità generata/assorbita dalle passività finanziarie	(12.659.524)	2.005.666
- debiti verso banche: a vista	(10.498.687)	789.658
- debiti verso banche: altri debiti		
- debiti verso clientela	(488.884)	2.183.433
- titoli in circolazione	(1.490.197)	(240.306)
- passività finanziarie di negoziazione		
- passività finanziarie valutate al fair value		
- altre passività	(181.755)	(727.119)
Liquidità netta generata/assorbita dall'attività operativa	(800.730)	(218.168)
B. ATTIVITA' DI INVESTIMENTO		
1. Liquidità generata da	1.235	
- vendite di partecipazioni		
- dividendi incassati su partecipazioni	1.235	
- vendite di attività finanziarie detenute sino alla scadenza		
- vendite di attività materiali		
- vendite di attività immateriali		
- vendite di rami d'azienda		
2. Liquidità assorbita da	(8.972)	(7.800)
- acquisti di partecipazioni		
- acquisti di attività finanziarie detenute sino alla scadenza		
- acquisti di attività materiali	(8.972)	(7.800)
- acquisti di attività immateriali		
- acquisti di rami d'azienda		
Liquidità netta generata/assorbita dall'attività d'investimento	(7.737)	(7.800)
C. ATTIVITA' DI PROVVISTA		
- emissioni/acquisti di azioni proprie	272.700	(15.190)
- emissioni/acquisti di strumenti di capitale		
- distribuzione dividendi e altre finalità		
Liquidità netta generata/assorbita dall'attività di provvista	272.700	(15.190)
LIQUIDITA' NETTA GENERATA/ASSORBITA NELL'ESERCIZIO	(535.767)	(241.158)

LEGENDA: (+) generata (-) assorbita

RICONCILIAZIONE

Voci di bilancio	Importo	
	31.12.2015	31.12.2014
Cassa e disponibilità liquide all'inizio dell'esercizio	1.546.357	1.787.515
Liquidità totale netta generata/assorbita nell'esercizio	(535.767)	(241.158)
Cassa e disponibilità liquide: effetto della variazione dei cambi		
Cassa e disponibilità liquide alla chiusura dell'esercizio	1.010.590	1.546.357

NOTA INTEGRATIVA

PARTE A - Politiche contabili

PARTE B - Informazioni sullo stato patrimoniale

PARTE C - Informazioni sul conto economico

PARTE D -Redditività complessiva

PARTE E - Informazioni sui rischi e sulle relative politiche di copertura

PARTE F - Informazioni sul patrimonio

PARTE G - Operazioni di aggregazione riguardanti imprese o rami d'azienda

PARTE H - Operazioni con parti correlate

PARTE I - Accordi di pagamento basati su propri strumenti patrimoniali

PARTE L - Informativa di settore

*I dati contenuti nelle tabelle di Nota Integrativa sono espressi in **migliaia di euro**.*

PARTE A - POLITICHE CONTABILI

A.1 – PARTE GENERALE

Sezione 1 - Dichiarazione di conformità ai principi contabili internazionali

Il presente Bilancio è redatto in conformità ai principi contabili internazionali - International Accounting Standards (IAS) e International Financial Reporting Standards (IFRS) - emanati dall'International Accounting Standards Board (IASB) e alle relative interpretazioni dell'International Financial Reporting Interpretations Committee (IFRIC), omologati dalla Commissione Europea e in vigore alla data di riferimento del bilancio.

L'applicazione degli IAS/IFRS è stata effettuata facendo anche riferimento al "quadro sistematico per la preparazione e presentazione del bilancio" (c.d. *framework*), con particolare riguardo al principio fondamentale che riguarda la prevalenza della sostanza sulla forma, nonché al concetto della rilevanza e significatività dell'informazione.

Oltre alle istruzioni contenute nella Circolare della Banca d'Italia n. 262 del 22 dicembre 2005 "*Il bilancio bancario: schemi e regole di compilazione*" 4° Aggiornamento del 15 dicembre 2015, si è tenuto conto, sul piano interpretativo, dei documenti sull'applicazione degli IAS/IFRS in Italia predisposti dall'Organismo Italiano di Contabilità (O.I.C.).

Sezione 2 - Principi generali di redazione

Il bilancio è costituito dallo stato patrimoniale, dal conto economico, dal prospetto della redditività complessiva, dal prospetto delle variazioni di patrimonio netto, dal rendiconto finanziario, redatto secondo il metodo indiretto, e dalla nota integrativa; è corredato dalla relazione degli amministratori sull'andamento della gestione e sulla situazione della Banca.

I conti in bilancio trovano corrispondenza nella contabilità aziendale.

Il bilancio di esercizio è redatto nella prospettiva della continuità aziendale e facendo riferimento ai principi generali di redazione di seguito elencati:

- competenza economica;
- continuità aziendale;
- comprensibilità dell'informazione;
- significatività dell'informazione (rilevanza);
- attendibilità dell'informazione (fedeltà della rappresentazione; prevalenza della sostanza economica sulla forma giuridica; neutralità dell'informazione; completezza dell'informazione; prudenza nelle stime per non sovrastimare ricavi/attività o sottostimare costi/passività);
- comparabilità nel tempo.

Nella predisposizione del bilancio di esercizio sono stati osservati gli schemi e le regole di compilazione di cui alla Circolare della Banca d'Italia n. 262 del 22/12/2005, 4° Aggiornamento del 15 dicembre 2015.

Inoltre sono state fornite le informazioni complementari ritenute opportune a integrare la rappresentazione dei dati di bilancio, ancorché non specificatamente prescritte dalla normativa.

Gli schemi di stato patrimoniale e conto economico, il prospetto della redditività complessiva, il prospetto delle variazioni del patrimonio netto e il rendiconto finanziario sono redatti in unità di euro, mentre la nota integrativa, quando non diversamente indicato, è espressa in migliaia di euro. A fini comparativi gli schemi di bilancio e, ove richiesto, le tabelle della nota integrativa riportano anche i dati relativi all'esercizio precedente.

I criteri adottati per la predisposizione del bilancio di esercizio sono rimasti invariati rispetto a quelli utilizzati per il bilancio dell'esercizio precedente.

Se i conti non sono comparabili, quelli relativi all'esercizio precedente sono stati adattati; la non comparabilità, l'adattamento o l'impossibilità di procedere a questo sono specificamente indicati nella Nota integrativa.

Informazioni sulla continuità aziendale

Per quanto concerne la prospettiva della continuità aziendale si segnala che, nel rispetto delle indicazioni fornite nell'ambito del Documento n. 2 del 6 febbraio 2009 "Informazioni da fornire nelle relazioni finanziarie sulla continuità aziendale, sui rischi finanziari, sulle verifiche per riduzione di valore delle attività e sulle incertezze nell'utilizzo di stime." emanato congiuntamente da Banca d'Italia, Consob e Isvap, la Banca ha la ragionevole aspettativa di continuare con la sua esistenza operativa in un futuro prevedibile ed ha, pertanto, redatto il bilancio nel presupposto della continuità aziendale

Un'informativa più dettagliata in merito alle principali problematiche e variabili esistenti sul mercato è contenuta nell'ambito della Relazione sulla Gestione degli Amministratori.

Sezione 3 - Eventi successivi alla data di riferimento del bilancio

Nel periodo di tempo intercorrente tra la data di riferimento del bilancio e la sua approvazione da parte del Consiglio di amministrazione, avvenuta in data 1 marzo u.s., non sono intervenuti fatti che comportino una modifica dei dati approvati in tale sede, né si sono verificati fatti di rilevanza tale da richiedere una integrazione all'informativa fornita.

Sezione 4 - Altri aspetti

Il bilancio della Banca è sottoposto alla revisione legale del Prof. Mario Turco al quale è stato conferito l'incarico sino all'esercizio 2015 in esecuzione della delibera assembleare del 16 maggio u.s.

Utilizzo di stime e assunzioni nella predisposizione del bilancio d'esercizio

La redazione del bilancio d'esercizio richiede anche il ricorso a stime e ad assunzioni che possono determinare significativi effetti sui valori iscritti nello stato patrimoniale e nel conto economico, nonché sull'informativa relativa alle attività e passività potenziali riportate in bilancio.

L'elaborazione di tali stime implica l'utilizzo delle informazioni disponibili e l'adozione di valutazioni soggettive, fondate anche sull'esperienza storica, utilizzata ai fini della formulazione di assunzioni ragionevoli per la rilevazione dei fatti di gestione.

Per loro natura le stime e le assunzioni utilizzate possono variare di periodo in periodo; non può quindi escludersi che negli esercizi successivi gli attuali valori iscritti in bilancio potranno differire anche in maniera significativa a seguito del mutamento delle valutazioni soggettive utilizzate.

Le principali fattispecie per le quali è maggiormente richiesto l'impiego di valutazioni soggettive da parte del Consiglio di Amministrazione sono:

- la quantificazione delle perdite per riduzione di valore dei crediti e, in genere, delle altre attività finanziarie;
- la determinazione del *fair value* degli strumenti finanziari da utilizzare ai fini dell'informativa di bilancio;
- l'utilizzo di modelli valutativi per la rilevazione del *fair value* degli strumenti finanziari non quotati in mercati attivi;
- *la valutazione della congruità del valore degli avviamenti e delle altre attività immateriali*;
- la quantificazione dei fondi del personale e dei fondi per rischi e oneri;
- le stime e le assunzioni sulla recuperabilità della fiscalità differita attiva.

La descrizione delle politiche contabili applicate sui principali aggregati di bilancio fornisce i dettagli informativi necessari all'individuazione delle principali assunzioni e valutazioni soggettive utilizzate nella redazione del bilancio d'esercizio.

Per le ulteriori informazioni di dettaglio inerenti la composizione e i relativi valori di iscrizione delle poste interessate dalle stime in argomento si fa, invece, rinvio alle specifiche sezioni di nota integrativa.

Per la predisposizione del bilancio sono stati adottati i medesimi principi e metodi contabili utilizzati per la redazione del medesimo documento al 31 dicembre 2014, a cui si fa rinvio per maggiori dettagli, integrati dalle informazioni seguenti.

Nuove classificazione dei crediti deteriorati e *forbearance*

A partire dal 1° gennaio 2015 sono state riviste le definizioni delle categorie di crediti deteriorati da parte della Banca d'Italia.

Tale revisione si è resa necessaria al fine di adeguare le classi di rischio precedentemente in vigore alla definizione di "*Non Performing Exposure*" (NPE), introdotta dall'Autorità Bancaria Europea ("EBA") con l'emissione dell'*Implementing Technical Standards* ("ITS"), EBA/ITS /2013/03/rev1, del 24 luglio 2014.

È stata quindi aggiornata la sezione "Qualità del credito" della Circolare n. 272 del 30 luglio 2008 (6° aggiornamento del 7 gennaio 2015), individuando le seguenti categorie di crediti deteriorati:

Sofferenze: il complesso delle esposizioni per cassa e "fuori bilancio" nei confronti di un soggetto in stato di insolvenza (anche non accertato giudizialmente) o in situazioni sostanzialmente equiparabili, indipendentemente dalle eventuali previsioni di perdita formulate dalla banca. Nelle sofferenze sono incluse anche le esposizioni nei confronti degli enti locali (comuni e province) in stato di dissesto finanziario per la quota parte assoggettata alla pertinente procedura di liquidazione;

Inadempienze probabili (*"unlikely to pay"*): la classificazione in tale categoria è, innanzitutto, il risultato del giudizio della banca circa l'improbabilità che, senza il ricorso ad azioni quali l'escussione delle garanzie, il debitore adempia integralmente (in linea capitale e/o interessi) alle sue obbligazioni creditizie. Tale valutazione deve essere effettuata in maniera indipendente dalla presenza di eventuali importi o rate scaduti e non pagati.

Non è, pertanto, necessario attendere il sintomo esplicito di anomalia quale il mancato rimborso, laddove sussistano elementi che implicano una situazione di rischio di inadempimento del debitore (ad esempio, una crisi del settore industriale in cui opera il debitore).

Lo *status* di "inadempienza probabile" è individuato sul complesso delle esposizioni per cassa e "fuori bilancio" verso un medesimo debitore che versa nella suddetta situazione;

Esposizioni scadute e/o sconfinanti deteriorate: le esposizioni per cassa, diverse da quelle classificate tra le sofferenze o le inadempienze probabili, che, alla data di riferimento, presentano una posizione scaduta e/o sconfinante da più di 90 giorni.

Le esposizioni scadute e/o sconfinanti deteriorate sono determinate facendo riferimento alla posizione del singolo debitore.

Nell'ITS dell'EBA viene introdotto un ulteriore requisito informativo relativo alle "Esposizioni oggetto di concessioni" (*forbearance*).

Con il termine *forbearance* l'EBA individua i debitori che sono o possono essere in difficoltà nel rispettare i termini di rimborso dei propri debiti e a cui sono state concesse delle rinegoziazioni delle condizioni contrattuali originarie.

Quindi, condizione necessaria per identificare un'esposizione come *forborne* è la sussistenza all'atto della richiesta di rinegoziazione di una situazione di difficoltà finanziaria del debitore.

La Banca d'Italia ha emanato, nel corso del mese di gennaio 2015, un aggiornamento della Circolare n. 272/2008 che riporta, sulla scorta degli standard tecnici dell'EBA, le definizioni di "esposizione deteriorata" ed "esposizioni oggetto di concessione (*forborne*)".

Quest'ultima accezione non rappresenta una nuova categoria di credito deteriorato, bensì si pone come strumento informativo addizionale, in quanto la categoria dei crediti *forborne* è trasversale alle classi di rischio esistenti e può includere crediti *performing* e crediti *non performing* sulla base della motivazione che ha portato alla rinegoziazione.

L'attribuzione dello *status* di *forborne* può cessare a seguito di un processo di revisione della situazione economica, finanziaria e patrimoniale del debitore.

Tale processo di revisione avviene in un periodo di 2 o 3 anni, a seconda che si tratti di crediti *non deteriorati* o *deteriorati*.

Deducibilità svalutazioni e perdite su crediti – Decreto Legge 83/2015

Il Decreto Legge n. 83 del 27 giugno 2015, convertito con modificazioni dalla L. 6 agosto 2015, n. 132, ha introdotto, fra l'altro, alcune novità relative alla deducibilità delle svalutazioni e perdite su crediti di enti creditizi e finanziari.

In sintesi:

. le svalutazioni e le perdite su crediti verso la clientela iscritti in bilancio a tale titolo e le perdite realizzate mediante cessione a titolo oneroso sono deducibili integralmente, ai fini IRES e IRAP, nell'esercizio in cui sono rilevate. Tale deducibilità era in precedenza prevista in 5 anni;

. per il primo periodo di applicazione le svalutazioni e le perdite diverse dalle perdite realizzate mediante cessione a titolo oneroso sono deducibili nei limiti del 75% del loro ammontare;

. l'eccedenza e l'ammontare delle svalutazioni non ancora dedotte al 31 dicembre 2014 sono deducibili per il 5% nel 2016, l'8% nel 2017, il 10% nel 2018, il 12% negli anni 2019-2024 e la quota residua del 5% nel 2025.

Le disposizioni del decreto si applicano dal periodo di imposta in corso al 31 dicembre 2015.

Il nuovo regime di deducibilità fiscale delle svalutazioni e perdite su crediti non comporterà effetti significativi sul conto economico, in quanto, indipendentemente dal periodo di deducibilità, l'effetto fiscale delle rettifiche su crediti viene comunque registrato, già ora, nel conto economico dello stesso esercizio in cui le rettifiche sono registrate, tramite la riduzione diretta del debito fiscale per le rettifiche immediatamente deducibili e l'iscrizione delle imposte anticipate per le rettifiche deducibili in futuri esercizi.

A.2 – PARTE RELATIVA ALLE PRINCIPALI VOCI DI BILANCIO

Di seguito sono indicati i principi contabili adottati per la predisposizione del bilancio di esercizio. L'esposizione dei principi adottati è effettuata con riferimento alle fasi di classificazione, iscrizione, valutazione, cancellazione delle poste dell'attivo e del passivo, così come per le modalità di riconoscimento dei ricavi e dei costi.

1 - Attività finanziarie detenute per la negoziazione

Alla data del bilancio la Banca non detiene "Attività finanziarie detenute per la negoziazione"

2 - Attività finanziarie disponibili per la vendita

Criteria di classificazione

Sono classificate nella presente voce le attività finanziarie non derivate non diversamente classificate come tra le "Attività detenute per la negoziazione" o "Valutate al fair value", attività finanziarie "detenute fino a scadenza" o i "Crediti e finanziamenti".

Gli investimenti "disponibili per la vendita" sono attività finanziarie che si intende mantenere per un periodo di tempo indefinito e che possono essere vendute per esigenze di liquidità, variazioni nei tassi d'interesse, nei tassi di cambio e nei prezzi di mercato. Essa accoglie:

- i titoli di debito quotati e non quotati;
- i titoli azionari quotati e non quotati;
- le quote di O.I.C.R. (fondi comuni di investimento e SICAV);
- le partecipazioni azionarie non qualificabili di controllo, di collegamento o di controllo congiunto (c.d. partecipazioni di minoranza).

1. Criteri di iscrizione

L'iscrizione iniziale delle attività finanziarie disponibili per la vendita avviene alla data di regolamento, se regolate con tempistiche previste dalla prassi di mercato (regular way), altrimenti alla data di sottoscrizione. Nel caso di rilevazione delle attività finanziarie alla data di regolamento, gli utili e le perdite rilevati tra la data di sottoscrizione e quella di regolamento sono imputati a patrimonio netto.

All'atto della rilevazione iniziale, le attività finanziarie disponibili per la vendita vengono rilevate al *fair value*; esso è rappresentato, generalmente, dal corrispettivo pagato per l'esecuzione della transazione, comprensivo dei costi o proventi di transazione direttamente attribuibili.

L'iscrizione delle attività finanziarie disponibili per la vendita può derivare anche da riclassificazione dal comparto "Attività finanziarie detenute fino alla scadenza" oppure, solo e soltanto in rare circostanze e comunque solamente qualora l'attività non sia più posseduta al fine di venderla o riacquistarla a breve, dal comparto "Attività finanziarie detenute per la negoziazione"; in tali circostanze il valore di iscrizione è pari al fair value dell'attività al momento del trasferimento.

Criteria di valutazione

Successivamente alla rilevazione iniziale, le attività disponibili per la vendita continuano ad essere valutate al *fair value*.

Gli investimenti in strumenti di capitale non quotati in mercati attivi ed il cui *fair-value* non può essere determinato in modo attendibile sono mantenuti al costo e svalutati, con imputazione a conto economico, nell'eventualità in cui siano riscontrate perdite di valore durevoli.

Per i criteri di determinazione del *fair value*, si fa riferimento a quanto indicato nelle specifiche note in merito di cui al successivo punto 17 "Altre informazioni".

Le quote di partecipazione nel capitale di altre imprese, diverse da quelle di controllo e di collegamento, sono state valutate al costo e non al fair value, poiché per esse si ritiene possano ricorrere le condizioni previste dal par. AG80 dell'Appendice A allo IAS39.

In sede di chiusura di bilancio le attività vengono sottoposte a verifica dell'esistenza di obiettive evidenze di riduzione di valore non temporanea (*impairment test*). L'importo della perdita viene misurato come differenza tra il valore contabile dell'attività finanziaria e il valore attuale dei flussi finanziari scontati al tasso di interesse effettivo originario.

Se una attività finanziaria disponibile per la vendita subisce una diminuzione durevole di valore, la perdita cumulata non realizzata e precedentemente iscritta nel patrimonio netto è stornata dal patrimonio netto e contabilizzata nella voce di conto economico rettifiche/riprese di valore nette per deterioramento delle attività finanziarie disponibili per la vendita".

Per l'accertamento di situazioni che comportino una perdita per riduzione durevole di valore e la determinazione del relativo ammontare, la Banca utilizza tutte le informazioni a sua disposizione che si basano su fatti che si sono già verificati e su dati osservabili alla data di valutazione.

In relazione ai titoli di debito, le informazioni che si considerano principalmente rilevanti ai fini dell'accertamento di eventuali perdite per riduzione di valore sono le seguenti:

- esistenza di significative difficoltà finanziarie dell'emittente, derivanti da inadempimenti o mancati pagamenti di interessi o capitale;
- probabilità di apertura di procedure concorsuali;
- scomparsa di un mercato attivo sugli strumenti finanziari;
- peggioramento delle condizioni economiche che incidono sui flussi finanziari dell'emittente;
- declassamento del merito di credito dell'emittente, quando accompagnato da altre notizie negative sulla situazione finanziaria di quest'ultimo.

Con riferimento ai titoli di capitale, le informazioni che si ritengono rilevanti ai fini dell'evidenziazione di perdite per riduzioni di valore includono la verifica dei cambiamenti intervenuti nell'ambiente tecnologico, di mercato, economico o legale in cui l'emittente opera.

Una diminuzione significativa o prolungata del fair value di uno strumento rappresentativo di capitale al di sotto del suo costo è considerata evidenza obiettiva di una riduzione durevole di valore.

In questo caso si procede, senza ulteriori analisi, alla contabilizzazione dell'impairment a conto economico.

Nel caso di riduzione di valore di entità inferiore, si contabilizza l'impairment solo se la valutazione del titolo effettuata sulla base dei suoi fondamentali non confermi la solidità dell'azienda ovvero delle sue prospettive reddituali.

Qualora i motivi della perdita durevole vengano meno a seguito di un evento verificatosi successivamente alla sua rilevazione, vengono iscritte riprese di valore imputate al conto economico se si tratta di titoli di debito o al patrimonio netto se si tratta di titoli di capitale. L'ammontare della ripresa non può in ogni caso superare il costo ammortizzato che lo strumento finanziario avrebbe avuto in assenza di precedenti rettifiche.

La verifica dell'esistenza di obiettive evidenze di riduzione durevole di valore viene effettuata a ogni chiusura di bilancio.

Criteri di cancellazione

Le attività finanziarie vengono cancellate quando scadono i diritti contrattuali sui flussi finanziari derivanti dalle stesse o quando l'attività finanziaria viene ceduta trasferendo sostanzialmente tutti i rischi e i benefici ad essa connessi.

Criteri di rilevazione delle componenti reddituali

Per le attività finanziarie disponibili per la vendita vengono rilevati:

- a conto economico, gli interessi calcolati con il metodo del tasso di interesse effettivo, che tiene conto sia dell'ammortamento dei costi di transazione sia del differenziale tra il costo e il valore di rimborso;
- a patrimonio netto in una specifica riserva, al netto dell'imposizione fiscale, i proventi e gli oneri derivanti dalla variazione del relativo *fair value*, sino a che l'attività finanziaria non viene cancellata o non viene rilevata una perdita durevole di valore.

Al momento della dismissione gli effetti derivanti dall'utile o dalla perdita cumulati nella riserva relativa alle attività finanziarie disponibili per la vendita, vengono rilevati a conto economico nella voce "utili (perdite) da cessione o riacquisto di: b) attività finanziarie disponibili per la vendita".

3 - Attività finanziarie detenute sino alla scadenza

Gli investimenti posseduti sino alla scadenza sono attività non derivate con pagamenti fissi o determinabili e scadenza fissa, quotati su un mercato attivo (Livello 1), che la Banca ha oggettiva intenzione e capacità di possedere sino alla scadenza.

La Banca non ha classificato attività finanziarie in tale categoria alla data di chiusura del bilancio.

Inoltre, a seguito di una riclassificazione di strumenti finanziari avvenuta nel dicembre 2013, la Banca è stata sottoposta al meccanismo sanzionatorio denominato "tainting provision". Pertanto, secondo quanto disciplinato dallo IAS 39, non ha potuto classificare alcun investimento in tale categoria contabile per gli anni 2014 e 2015.

4 - Crediti

Criteri di classificazione

I Crediti e finanziamenti sono iscritti nelle voci "60 Crediti verso banche" e "70 Crediti verso clientela".

I crediti rientrano nella più ampia categoria delle attività finanziarie non derivate e non quotate in un mercato attivo (Livello 2 e 3), che prevedono pagamenti fissi o comunque determinabili. Essi includono gli impieghi con clientela e con banche, erogati direttamente e che non sono stati classificati all'origine tra le Attività finanziarie valutate al *fair value*.

L'iscrizione in questa categoria può derivare anche da riclassificazione dal comparto "Attività finanziarie disponibili per la vendita" oppure, solo e soltanto in rare circostanze, qualora l'attività non sia più posseduta al fine di venderla o riacquistarla a breve, dalle "Attività finanziarie detenute per la negoziazione".

Qualora l'iscrizione derivi da riclassificazione, il *fair value* dell'attività rilevato al momento del trasferimento è assunto quale nuova misura del costo ammortizzato dell'attività stessa.

Criteri di iscrizione

La prima iscrizione di un credito avviene alla data di sottoscrizione del contratto, che normalmente coincide con la data di erogazione, sulla base del *fair value* dello strumento finanziario. Esso è pari all'ammontare erogato, comprensivo dei proventi e degli oneri direttamente riconducibili al singolo credito e determinabili sin dall'origine dell'operazione, ancorché liquidati in un momento successivo. Sono esclusi i costi che, pur avendo le caratteristiche suddette, sono oggetto di rimborso da parte della controparte debitrice o sono inquadrabili tra i normali costi interni di carattere amministrativo.

Nel caso di titoli di debito, l'iscrizione iniziale delle attività finanziarie avviene alla data di regolamento, se regolate con tempistiche previste dalla prassi di mercato (*regular way*), altrimenti alla data di sottoscrizione.

Per le operazioni creditizie, eventualmente concluse a condizioni non di mercato, la rilevazione iniziale è effettuata per un importo pari ai futuri flussi di cassa scontati ad un tasso di mercato. L'eventuale differenza tra la rilevazione iniziale e l'ammontare erogato è rilevata nel conto economico al momento dell'iscrizione iniziale.

Criteri di valutazione

Successivamente alla rilevazione iniziale, i crediti sono rilevati al costo ammortizzato, pari al valore di prima iscrizione, diminuito/aumentato dei rimborsi di capitale, delle rettifiche/riprese di valore e dell'ammortamento calcolato col metodo del tasso di interesse effettivo.

Il costo ammortizzato è diminuito/aumentato anche per la differenza tra l'ammontare erogato e quello rimborsabile a scadenza, riconducibile tipicamente ai costi/proventi imputati direttamente al singolo credito.

Il tasso di interesse effettivo è il tasso che eguaglia il valore attuale dei flussi futuri del credito, per capitale ed interessi, all'ammontare erogato comprensivo dei costi/proventi ricondotti al credito. L'effetto economico dei costi e dei proventi viene così distribuito lungo la vita residua attesa del credito.

Il metodo del costo ammortizzato non è utilizzato per i crediti la cui breve durata fa ritenere trascurabile l'effetto dell'applicazione della logica di attualizzazione. Detti crediti vengono valorizzati al valore nominale erogato. I proventi e gli oneri agli stessi riferibili sono attribuiti direttamente a conto economico.

Il metodo del costo ammortizzato non è utilizzato per i crediti senza una scadenza definita o a revoca.

Ad ogni data di bilancio viene accertata l'eventuale obiettiva evidenza che un'attività finanziaria o un gruppo di attività finanziarie abbia subito una riduzione di valore. Tale circostanza ricorre quando è prevedibile che l'azienda non sia in grado di riscuotere l'ammontare dovuto, sulla base delle condizioni contrattuali originarie ossia, ad esempio, in presenza:

- a) di significative difficoltà finanziarie dell'emittente o debitore;
- b) di una violazione del contratto, quale un inadempimento o un mancato pagamento degli interessi o del capitale;
- c) del fatto che il finanziatore per ragioni economiche o legali relative alla difficoltà finanziaria del beneficiario, estenda al beneficiario una concessione che il finanziatore non avrebbe altrimenti preso in considerazione;
- d) della probabilità che il beneficiario dichiari procedure di ristrutturazione finanziaria;
- e) della scomparsa di un mercato attivo di quell'attività finanziaria dovuta a difficoltà finanziarie;
- f) di dati rilevabili che indichino l'esistenza di una diminuzione sensibile nei futuri flussi finanziari stimati per un gruppo di attività finanziarie simili sin dal momento della rilevazione iniziale di quelle attività, sebbene la diminuzione non possa essere ancora identificata con le singole attività finanziarie nel gruppo.

Dapprima si valuta la necessità di rettificare individualmente le esposizioni deteriorate (crediti non *performing*), classificate nelle diverse categorie di rischio in base alla normativa emanata dalla Banca d'Italia, riportate al punto.

A1. Sezione 4. "Altri aspetti"

I crediti *non performing* sono oggetto di un processo di valutazione analitica, assieme agli altri crediti individualmente significativi; l'ammontare della rettifica di valore di ciascun credito è pari alla differenza tra il valore di bilancio dello stesso al momento della valutazione (costo ammortizzato) ed il valore attuale dei previsti flussi di cassa futuri, calcolato applicando il tasso di interesse effettivo originario.

I flussi di cassa previsti tengono conto dei tempi di recupero attesi, del presumibile valore di realizzo delle eventuali garanzie, nonché dei costi che si ritiene verranno sostenuti per il recupero dell'esposizione creditizia.

Qualora il credito abbia un tasso d'interesse variabile, il tasso di attualizzazione utilizzato al fine di determinare la perdita è pari al tasso di rendimento effettivo corrente determinato in accordo con il contratto.

La rettifica di valore è iscritta a conto economico. La componente della rettifica riconducibile all'attualizzazione dei flussi finanziari viene rilasciata per competenza secondo il meccanismo del tasso di interesse effettivo ed imputata tra le riprese di valore.

I flussi di cassa relativi a crediti il cui recupero è previsto entro breve termine non vengono attualizzati.

Per talune tipologie di crediti deteriorati, i crediti sono inseriti in gruppi di attività con caratteristiche analoghe, procedendo a una svalutazione analitica determinata con metodologia forfetaria, in base alla stima dei flussi nominali futuri, corretti per le perdite attese, utilizzando i parametri di "probabilità di insolvenza" (LGD) e di "perdita in caso di insolvenza" (PD).

La ripresa di valore è iscritta nel conto economico e non può, in ogni caso, superare il costo ammortizzato che il credito avrebbe avuto in assenza di precedenti rettifiche. Tra le riprese di valore sono inoltre ricompresi gli effetti positivi connessi al rientro dell'effetto attualizzazione derivante dalla progressiva riduzione del tempo stimato di recupero del credito oggetto di svalutazione.

Il valore originario dei crediti viene ripristinato negli esercizi successivi nella misura in cui vengono meno i motivi che ne hanno determinato la rettifica, purché tale valutazione sia oggettivamente collegabile ad un evento verificatosi successivamente alla rettifica stessa.

I crediti *in bonis*, per i quali non sono state individuate singolarmente evidenze oggettive di perdita, sono sottoposti alla valutazione di una perdita di valore collettiva. Tale valutazione avviene per categorie di crediti omogenee in termini di rischio di credito; le relative percentuali di perdita sono stimate tenendo conto di serie storiche, che consentono di apprezzare il valore della perdita in ciascuna categoria di crediti.

La stima dei flussi nominali futuri attesi si basa su differenziati parametri di "probabilità di insolvenza" (PD-*probability of default*) e di "perdita in caso di insolvenza" (LGD - *loss given default*), i flussi così calcolati sono attualizzati sulla base dei tempi medi di recupero, determinati su base storico statistica.

La rettifica di valore è iscritta a conto economico.

Ad ogni data di chiusura del bilancio, le eventuali rettifiche aggiuntive o riprese di valore vengono ricalcolate in modo differenziale rispetto alla consistenza delle svalutazioni collettive dell'esercizio precedente.

Criteri di cancellazione

I crediti vengono cancellati dalle attività in bilancio allorché il diritto a ricevere i flussi di cassa è estinto, quando la cessione ha comportato il trasferimento in maniera sostanziale di tutti i rischi e benefici connessi ai crediti stessi o nel caso in cui il credito è considerato definitivamente irrecuperabile, dopo che tutte le necessarie procedure di recupero sono state completate.

Qualora invece siano stati mantenuti i rischi e benefici relativi ai crediti ceduti, questi continuano ad essere iscritti tra le attività del bilancio, ancorché giuridicamente la titolarità del credito sia stata effettivamente trasferita, registrando una passività a fronte del corrispettivo ricevuto dall'acquirente.

Criteri di rilevazione delle componenti reddituali

Gli interessi derivanti da "Crediti verso banche e clientela" sono iscritti tra gli "Interessi attivi e proventi assimilati" del conto economico in base al principio della competenza temporale sulla base del tasso di interesse effettivo.

Le perdite di valore riscontrate sono iscritte a conto economico nella voce 130 "rettifiche/riprese di valore nette per deterioramento di a) crediti" così come i recuperi di parte o tutti gli importi oggetto di precedenti svalutazioni. Le riprese di valore sono iscritte sia a fronte di una migliorata qualità del credito, tale da far insorgere la ragionevole certezza del recupero tempestivo del capitale secondo i termini contrattuali originari del credito,

sia a fronte del progressivo venir meno dell'attualizzazione calcolata al momento dell'iscrizione della rettifica di valore.

Nel caso di valutazione collettiva, le eventuali rettifiche aggiuntive o riprese di valore vengono ricalcolate in modo differenziale con riferimento all'intero portafoglio dei crediti.

Gli utili e perdite risultanti dalla cessione di crediti sono iscritti alla voce 100 a) del conto economico "Utile (perdite) da cessione o riacquisto di crediti"

5 - Attività finanziarie valutate al *fair value*

Alla data del bilancio la Banca non detiene "Attività finanziarie valutate al *fair value*".

6 - Operazioni di copertura

Criteria di classificazione

Nelle operazioni della specie figurano i contratti derivati designati come efficaci strumenti di copertura, a seconda che alla data di riferimento del bilancio presentino un *fair value* positivo o negativo, nonché le relative poste coperte dell'attivo e del passivo.

In particolare vi rientrano:

- i derivati di copertura di emissioni obbligazionarie;
- i derivati di copertura di finanziamenti erogati alla clientela;
- le relative poste coperte.

Le tipologie di coperture previste dallo IAS 39 sono le seguenti:

1. copertura di *fair value* (*fair value hedge*), che ha l'obiettivo di coprire l'esposizione alla variazione di *fair value* di una posta di bilancio attribuibile ad un particolare rischio;
2. copertura di flussi finanziari (*cash flow hedge*), che ha l'obiettivo di coprire l'esposizione a variazione dei flussi di cassa futuri attribuibili a particolari rischi associati a poste di bilancio.

La Banca ha utilizzato solo la prima tipologia di copertura.

Criteria di iscrizione

Gli strumenti finanziari derivati di copertura sono inizialmente iscritti al *fair value* e sono classificati nella voce di bilancio di attivo patrimoniale 80 "*Derivati di copertura*" e di passivo patrimoniale 60 "*Derivati di copertura*", a seconda che alla data di riferimento del bilancio presentino un *fair value* positivo o negativo.

L'operazione è considerata di copertura se esiste una documentazione formalizzata della relazione tra lo strumento di copertura e i rischi coperti che rilevi gli obiettivi di gestione del rischio, la strategia per effettuare la copertura e i metodi che saranno utilizzati per verificare l'efficacia della copertura. Inoltre deve essere testato che la copertura sia efficace nel momento in cui ha inizio e, prospetticamente, durante tutta la vita della stessa.

L'attività di verifica dell'efficacia della copertura si articola ad ogni data di *reporting* in:

- test prospettici: che giustificano l'applicazione dell'*hedge accounting* in quanto dimostrano l'attesa efficacia della copertura nei periodi futuri;
- test retrospettivi: che misurano nel tempo quanto i risultati effettivi si siano discostati dalla copertura perfetta.

La copertura si assume altamente efficace quando le variazioni attese ed effettive del *fair value* o dei flussi di cassa dello strumento finanziario di copertura neutralizzano in maniera significativa le variazioni dell'elemento coperto, vale a dire quando il rapporto tra le variazioni di *fair value* dei due strumenti finanziari si mantiene all'interno di un intervallo compreso fra l'80% e il 125%.

La contabilizzazione delle operazioni di copertura viene interrotta nei seguenti casi:

- a) la copertura operata tramite il derivato cessa o non è più altamente efficace;
- b) il derivato scade, viene venduto, estinto o esercitato;
- c) l'elemento coperto è venduto, scade o è rimborsato;
- d) viene revocata la definizione di copertura.

Nei casi (a), (c) e (d) il contratto derivato di copertura viene riclassificato tra le attività finanziarie detenute per la negoziazione; in caso di *cash flow hedge*, l'eventuale riserva viene ricondotta a conto economico con il metodo del costo ammortizzato lungo la durata residua dello strumento.

Per quanto concerne i test di efficacia, si precisa che viene utilizzato lo specifico servizio fornito dagli Istituti centrali di categoria, il quale prevede, con periodicità trimestrale:

- a) l'effettuazione del test retrospettivo con la metodologia del "Dollar offset method" con variazioni cumulate;

-
- b) il test prospettico con la metodologia "di scenario", con simulazione di shock istantaneo parallelo di +/- 100 basis point alla curva dei tassi.

Criteri di valutazione

Gli strumenti finanziari derivati di copertura sono inizialmente iscritti e in seguito misurati al *fair value*.

Per i criteri di determinazione del *fair value*, si fa riferimento a quanto indicato nelle specifiche note in merito di cui al successivo punto 17 "Altre informazioni".

Criteri di cancellazione

I derivati di copertura sono cancellati quando il diritto a ricevere i flussi di cassa dell'attività/passività è scaduto, o laddove il derivato venga ceduto, ovvero quando vengono meno le condizioni per continuare a contabilizzare lo strumento finanziario fra i derivati di copertura.

Criteri di rilevazione delle componenti reddituali

Copertura di *fair value* (*fair value hedge*)

La variazione di *fair value* dell'elemento coperto, riconducibile al rischio coperto, è registrato nel conto economico, al pari del cambiamento del *fair value* dello strumento derivato; l'eventuale differenza, che rappresenta la parziale inefficacia della copertura, determina di conseguenza l'effetto economico netto, rilevato nella voce attraverso l'iscrizione nella voce "Risultato netto dell'attività di copertura".

Qualora la relazione di copertura non rispetti più le condizioni previste per l'applicazione dell' *hedge accounting* e venga a cessare, la differenza fra il valore di carico dell'elemento coperto nel momento in cui cessa la copertura e quello che sarebbe stato il suo valore di carico se la copertura non fosse mai esistita, è ammortizzata a conto economico lungo la vita residua dell'elemento coperto sulla base del tasso di rendimento effettivo. Qualora tale differenza sia riferita a strumenti finanziari non fruttiferi di interessi, la stessa viene registrata immediatamente a conto economico.

Se l'elemento coperto è venduto o rimborsato, la quota di *fair value* non ancora ammortizzata è riconosciuta immediatamente a conto economico.

Copertura dei flussi finanziari (*cash flow hedge*)

Le variazioni di *fair value* del derivato di copertura sono contabilizzate a patrimonio netto tra le riserve da valutazione delle operazioni di copertura dei flussi finanziari, per la quota efficace, e a conto economico per la parte non considerata efficace. Quando i flussi finanziari oggetto di copertura si manifestano e vengono registrati nel conto economico, il relativo profitto o la relativa perdita sullo strumento di copertura vengono trasferiti dal patrimonio netto alla corrispondente voce di conto economico.

Quando la relazione di copertura non rispetta più le condizioni previste per l'applicazione dell'*hedge accounting*, la relazione viene interrotta e tutte le perdite e tutti gli utili rilevati a patrimonio netto sino a tale data rimangono sospesi all'interno di questo e riversati a conto economico alla voce "Risultato netto dell'attività di negoziazione", nel momento in cui si verificano i flussi relativi al rischio originariamente coperto.

I differenziali e i margini dei contratti derivati di copertura vengono rilevati nelle voci relative agli interessi.

7 - Partecipazioni

La Banca a fine esercizio non detiene partecipazioni di controllo, di collegamento o di controllo congiunto, così come definite e previste dai principi IFRS10, IFRS11 e IAS28.

8 - Attività materiali

Criteri di classificazione

La voce include principalmente i terreni, gli immobili ad uso funzionale e quelli detenuti a scopo di investimento, gli impianti, i veicoli, i mobili, gli arredi e le attrezzature di qualsiasi tipo.

Si definiscono "immobili ad uso funzionale" quelli posseduti per essere impiegati nella fornitura di servizi oppure per scopi amministrativi.

Rientrano invece tra gli immobili da investimento le proprietà possedute al fine di percepire canoni di locazione o per l'apprezzamento del capitale investito, o per entrambe le motivazioni.

Sono compresi tra le attività materiali i beni utilizzati nell'ambito di contratti di leasing finanziario, ancorché la titolarità giuridica dei medesimi permanga in capo alla società locatrice.

Tra le attività materiali sono inclusi anche i costi per migliorie su beni di terzi, purché relative ad attività materiali identificabili e separabili (es. ATM). Qualora i suddetti costi non presentino autonoma funzionalità ed utilizzabilità, ma dagli stessi si attendano benefici futuri, sono iscritti tra le "altre attività" e vengono ammortizzati nel più breve periodo tra quello di prevedibile capacità di utilizzo delle migliorie stesse e quello di durata residua della locazione.

Al valore delle immobilizzazioni materiali concorrono anche gli acconti versati per l'acquisizione e la ristrutturazione di beni non ancora entrati nel processo produttivo, e quindi non ancora oggetto di ammortamento.

Criteri d'iscrizione

Le attività materiali sono inizialmente iscritte al costo di acquisto o di costruzione, comprensivo di tutti gli eventuali oneri accessori direttamente imputabili all'acquisto e alla messa in funzione del bene.

Le spese di manutenzione straordinaria ed i costi aventi natura incrementativa che comportano un incremento dei benefici futuri generati dal bene sono attribuiti ai cespiti cui si riferiscono ed ammortizzati in relazione alle residue possibilità di utilizzo degli stessi.

Le spese per riparazioni, manutenzioni o altri interventi per garantire l'ordinario funzionamento dei beni sono invece imputate al conto economico dell'esercizio in cui sono sostenute.

Criteri di valutazione

Dopo la rilevazione iniziale, le attività materiali, inclusi gli immobili non strumentali, salvo quanto di seguito precisato, sono iscritte in bilancio al costo al netto degli ammortamenti cumulati e di eventuali perdite di valore accumulate.

Le attività materiali sono sistematicamente ammortizzate in ogni esercizio sulla base della loro vita utile, adottando come criterio di ammortamento il metodo a quote costanti.

La vita utile delle attività materiali soggette ad ammortamento viene periodicamente sottoposta a verifica; in caso di rettifica delle stime iniziali viene conseguentemente modificata anche la relativa quota di ammortamento.

Il processo di ammortamento inizia quando il bene è disponibile per l'uso.

Ad ogni chiusura di bilancio, si procede alla verifica dell'eventuale esistenza di indicazioni che dimostrino la perdita di valore subita da un'attività. La perdita risulta dal confronto tra il valore di carico dell'attività materiale ed il minor valore di recupero.

Quest'ultimo è il maggior valore tra il fair value, al netto degli eventuali costi di vendita, ed il relativo valore d'uso inteso come il valore attuale dei flussi futuri originati dal cespite. Le eventuali rettifiche sono imputate a conto economico alla voce "*rettifiche/riprese di valore nette su attività materiali*".

Qualora vengano meno i motivi che hanno portato alla rilevazione della perdita, viene rilevata una ripresa di valore, che non può superare il valore che l'attività avrebbe avuto, al netto degli ammortamenti calcolati in assenza di precedenti perdite di valore.

Criteri di cancellazione

Le attività materiali sono eliminate dallo Stato Patrimoniale al momento della dismissione o quando sono ritirate permanentemente dall'uso e, di conseguenza, non sono attesi benefici economici futuri che derivino dalla loro cessione o dal loro utilizzo.

Criteri di rilevazione delle componenti reddituali

L'ammortamento sistematico è contabilizzato al conto economico alla voce "*Rettifiche/riprese di valore nette su attività materiali*".

Nel primo esercizio l'ammortamento è rilevato proporzionalmente al periodo di effettiva disponibilità all'uso del bene. Per i beni ceduti e/o dismessi nel corso dell'esercizio, l'ammortamento è calcolato su base giornaliera fino alla data di cessione e/o dismissione.

Le plusvalenze e le minusvalenze derivanti dallo smobilizzo o dalla dismissione delle attività materiali sono determinate come differenza tra il corrispettivo netto di cessione e il valore contabile del bene; esse sono rilevate nel conto economico alla stessa data in cui sono eliminate dalla contabilità.

Nella voce di conto economico "Utili (Perdite) da cessione di investimenti" sono oggetto di rilevazione il saldo, positivo o negativo, tra gli utili e le perdite da realizzo di investimenti materiali.

9 - Attività immateriali

La Banca a fine esercizio non detiene Attività immateriali.

10 - Attività non correnti in via di dismissione

La Banca, alla data di redazione del bilancio, non presenta attività che rientrano in tale categoria.

11 - Fiscalità corrente e differita

Criteri di classificazione e di iscrizione

Nella voce figurano le attività e passività fiscali (correnti e differite) rilevate in applicazione dello IAS12.

Le imposte sul reddito sono rilevate nel conto economico ad eccezione di quelle relative a voci addebitate od accreditate direttamente a patrimonio netto.

L'accantonamento per imposte sul reddito è determinato in base ad una prudenziale previsione dell'onere fiscale corrente, di quello anticipato e di quello differito.

Le attività fiscali correnti accolgono i crediti d'imposta recuperabili (compresi gli acconti versati); le passività fiscali correnti le imposte correnti non ancora pagate alla data del bilancio.

Le imposte anticipate e quelle differite sono determinate sulla base del criterio del *balance sheet liability method*, tenendo conto delle differenze temporanee (deducibili o imponibili) tra il valore contabile di una attività o di una passività e il suo valore riconosciuto ai fini fiscali.

L'iscrizione di "attività per imposte anticipate" è effettuata quando il loro recupero è ritenuto probabile. Tuttavia la probabilità del recupero delle imposte anticipate relative avviamenti, altre attività immateriali iscritte fino alla data del 31.12.2014, nonché alle rettifiche su crediti svalutazioni di crediti è da ritenersi automaticamente soddisfatta per effetto delle disposizioni di legge che ne prevedono la trasformazione in credito d'imposta in presenza di perdita d'esercizio civilistica e/o fiscale ai fini IRES o di valore della produzione negativo ai fini IRAP. In particolare, in presenza di una perdita civilistica d'esercizio, la fiscalità anticipata relativa agli avviamenti, alle altre attività immateriali iscritte fino alla data del 31.12.2014, nonché alle rettifiche su crediti sarà oggetto di parziale trasformazione in credito d'imposta per effetto delle disposizioni di cui all'art. 2, comma 55, del Decreto Legge 29 dicembre 2010, n. 225, convertito con modificazioni dalla Legge 26 febbraio 2011, n. 10 e come modificato dal c. 167 eseguenti art. 1 L. 27 dicembre 2013 n. 147.

La trasformazione ha effetto a decorrere dalla data di approvazione, da parte dell'assemblea dei soci, del bilancio individuale in cui è stata rilevata la perdita, come previsto dall'art. 2, comma 56, del citato D.L. 225/2010.

Le "passività per imposte differite" vengono rilevate in tutti i casi in cui è probabile che insorga il relativo debito.

Le "attività per imposte anticipate" indicano una futura riduzione dell'imponibile fiscale, a fronte di un'anticipazione della tassazione rispetto alla competenza economico-civilistica, mentre le "passività per imposte differite" indicano un futuro incremento dell'imponibile fiscale, determinando un differimento della tassazione rispetto alla competenza economico-civilistica.

Criteri di valutazione

Sono rilevati gli effetti relativi alle imposte correnti e differite calcolate nel rispetto della legislazione fiscale in base al criterio della competenza economica, coerentemente con le modalità di rilevazione in bilancio dei costi e ricavi che le hanno generate, applicando le aliquote di imposta vigenti.

Le imposte correnti sono compensate, a livello di singola imposta: gli acconti versati e il relativo debito di imposta sono esposti al netto tra le "Attività fiscali a) correnti" o tra le "Passività fiscali a) correnti" a seconda del segno.

Le attività per imposte anticipate e le passività per imposte differite sono calcolate utilizzando le aliquote fiscali applicabili, in ragione della legge vigente, nell'esercizio in cui l'attività fiscale anticipata sarà realizzata o la passività fiscale differita sarà estinta.

Esse vengono sistematicamente valutate per tener conto di eventuali modifiche intervenute nelle norme o nelle aliquote.

Le imposte anticipate e quelle differite sono contabilizzate a livello patrimoniale, a saldi aperti e senza compensazioni, nella voce "Attività fiscali b) anticipate" e nella voce "Passività fiscali b) differite"; esse non vengono attualizzate.

Criteri di rilevazione delle componenti economiche

Qualora le attività e le passività fiscali differite si riferiscano a componenti che hanno interessato il conto economico, la contropartita è rappresentata dalle imposte sul reddito.

Nei casi in cui le imposte anticipate o differite riguardino transazioni che hanno interessato direttamente il patrimonio netto senza influenzare il conto economico, quali ad esempio la valutazione degli strumenti finanziari disponibili per la vendita, le stesse vengono iscritte in contropartita al patrimonio netto, interessando la specifica riserva.

Criteri di cancellazione

Le attività fiscali anticipate e le passività fiscali differite sono cancellate nell'esercizio in cui:

- la differenza temporanea che le ha originate diventa imponibile con riferimento alle passività fiscali differite o deducibile con riferimento alle attività fiscali anticipate;
- la differenza temporanea che le ha originate perde rilevanza fiscale.

12 - Fondi per rischi ed oneri

Criteri di classificazione

I fondi per rischi ed oneri accolgono gli accantonamenti relativi ad obbligazioni attuali (legali o implicite) originate da un evento passato, per le quali sia probabile l'esborso di risorse economiche per l'adempimento dell'obbligazione stessa, sempreché possa essere effettuata una stima attendibile del relativo ammontare.

A fronte di passività solo potenziali e non probabili non viene rilevato alcun accantonamento, ma viene fornita informativa in nota integrativa, salvo i casi in cui la probabilità di impiegare risorse sia remota oppure il fenomeno non risulti rilevante.

Criteri di iscrizione

Nella sottovoce "altri fondi" del Passivo dello Stato Patrimoniale figurano i fondi per rischi e oneri costituiti in ossequio a quanto previsto dai principi contabili internazionali, ad eccezione delle svalutazioni dovute al deterioramento delle garanzie rilasciate, da ricondurre alle "Altre passività".

Criteri di valutazione

L'importo rilevato come accantonamento rappresenta la migliore stima della spesa richiesta per adempiere all'obbligazione esistente alla data di riferimento del bilancio.

Laddove l'elemento temporale sia significativo, gli accantonamenti vengono aggiornati utilizzando i tassi correnti di mercato.

I fondi accantonati sono periodicamente riesaminati ed eventualmente rettificati per riflettere la miglior stima corrente. Quando a seguito del riesame, il sostenimento dell'onere diviene improbabile, l'accantonamento viene stornato. Per quanto attiene i fondi relativi ai benefici ai dipendenti si rimanda al successivo punto 17 "Altre informazioni".

Criteri di cancellazione

Se non è più probabile che sarà necessario l'impiego di risorse atte a produrre benefici economici per adempiere all'obbligazione, l'accantonamento deve essere stornato. Un accantonamento deve essere utilizzato unicamente a fronte di quegli oneri per i quali esso è stato iscritto.

Criteri di rilevazione delle componenti economiche

L'accantonamento è rilevato a conto economico alla voce "*Accantonamenti netti ai fondi per rischi e oneri*". Nella voce figura il saldo, positivo o negativo, tra gli accantonamenti e le eventuali riattribuzioni a conto economico di fondi ritenuti esuberanti.

Gli accantonamenti netti includono anche i decrementi dei fondi per l'effetto di attualizzazione, nonché i corrispondenti incrementi dovuti al trascorrere del tempo (maturazione degli interessi impliciti nell'attualizzazione). Qualora gli accantonamenti riguardino oneri per il personale dipendente, quali i premi di anzianità indicati al successivo punto 17 "Altre informazioni", la voce di conto economico interessata è "*Spese amministrative a) spese per il personale*".

13 - Debiti e titoli in circolazione

Criteria di classificazione

Le voci "*Debiti verso banche*", "*Debiti verso clientela*" e "*Titoli in circolazione*" comprendono le varie forme di provvista interbancaria e con clientela e la raccolta effettuata attraverso certificati di deposito e titoli obbligazionari in circolazione, non classificate tra le "*Passività finanziarie valutate al fair value*"; le voci sono al netto dell'eventuale ammontare riacquistato, Sono inclusi i titoli che alla data di riferimento del bilancio risultano scaduti ma non ancora rimborsati.

Sono inclusi i debiti di funzionamento connessi con la prestazione di servizi finanziari.

Criteria di iscrizione

La prima iscrizione di tali passività finanziarie avviene all'atto della ricezione delle somme raccolte o dell'emissione dei titoli di debito.

Il valore a cui sono iscritte corrisponde al relativo *fair value*, normalmente pari all'ammontare incassato od al prezzo di emissione, aumentato degli eventuali costi/proventi aggiuntivi direttamente attribuibili alla singola operazione di provvista o di emissione e non rimborsati dalla controparte creditrice. Non sono inclusi nel valore di iscrizione iniziale tutti gli oneri che sono oggetto di rimborso da parte della controparte creditrice o che sono riconducibili a costi di carattere amministrativo.

Il *fair value* delle passività finanziarie, eventualmente emesse a condizioni diverse da quelle di mercato, è oggetto di apposita stima e la differenza rispetto al corrispettivo incassato è imputata direttamente a conto economico.

Il ricollocamento di titoli propri riacquistati, oggetto di precedente annullamento contabile, è considerato come nuova emissione con iscrizione del nuovo prezzo di collocamento, senza effetti a conto economico.

Criteria di valutazione

Dopo la rilevazione iniziale, le passività finanziarie sono valutate al costo ammortizzato utilizzando il metodo del tasso di interesse effettivo.

Fanno eccezione le passività a breve termine, ove il fattore temporale risulti trascurabile, che rimangono iscritte per il valore incassato, e i cui costi e proventi direttamente attribuibili all'operazione sono iscritti a conto economico nelle pertinenti voci

Le passività oggetto di copertura tramite strumenti derivati rappresentati in hedge accounting sono iscritte al costo ammortizzato rettificato della variazione di *fair value* attribuibile al rischio coperto, intervenuta tra la data di decorrenza della copertura e la data di chiusura dell'esercizio.

Criteria di cancellazione

Le passività finanziarie sono cancellate dal bilancio quando estinte o scadute. La cancellazione avviene anche in presenza di riacquisto di titoli precedentemente emessi.

Criteria di rilevazione delle componenti reddituali

Le componenti negative di reddito rappresentate dagli interessi passivi sono iscritte, per competenza, nelle voci di conto economico relative agli interessi.

L'eventuale differenza tra il valore di riacquisto dei titoli di propria emissione ed il corrispondente valore contabile della passività viene iscritto a conto economico nella voce "*Utili/perdite da cessione o riacquisto di: d) passività finanziarie*".

14 - Passività finanziarie di negoziazione

Alla data del bilancio la Banca non ha operazioni in derivati rientranti nell'ambito di applicazione della *fair value option* con valore negativo.

15 - Passività finanziarie valutate al fair value

La Banca alla data del bilancio non ha in essere passività classificate in questa voce.

16 - Operazioni in valuta

Criteri di classificazione

Tra le attività e le passività in valuta figurano, oltre a quelle denominate esplicitamente in una valuta diversa dall'euro, anche quelle che prevedono clausole di indicizzazione finanziaria collegate al tasso di cambio dell'euro con una determinata valuta o con un determinato paniere di valute.

Ai fini delle modalità di conversione da utilizzare, le attività e passività in valuta sono suddivise tra poste monetarie (classificate tra le poste correnti) e non monetarie (classificate tra le poste non correnti).

Gli elementi monetari consistono nel denaro posseduto e nelle attività e passività da ricevere o pagare, in ammontare di denaro fisso o determinabile.

Gli elementi non monetari si caratterizzano per l'assenza di un diritto a ricevere o di un'obbligazione a consegnare un ammontare di denaro fisso o determinabile.

Criteri di iscrizione

Le operazioni in valuta estera sono registrate, al momento della rilevazione iniziale, in euro, applicando all'importo in valuta estera il tasso di cambio in vigore alla data dell'operazione.

Criteri di valutazione

Ad ogni chiusura del bilancio, gli elementi originariamente denominati in valuta estera sono valorizzati in euro come segue:

- le poste monetarie sono convertite al tasso di cambio alla data di chiusura del periodo;
- le poste non monetarie valutate al costo storico sono convertite al tasso di cambio in essere alla data della operazione;
- le poste non monetarie valutate al fair value sono convertite al tasso di cambio a pronti alla data di chiusura del periodo.

Criteri di rilevazione delle componenti reddituali

Le differenze di cambio che si generano tra la data dell'operazione e la data del relativo pagamento, su elementi di natura monetaria, sono contabilizzate nel conto economico dell'esercizio in cui sorgono, alla voce "Risultato netto della attività di negoziazione"; alla medesima voce sono iscritte le differenze che derivano dalla conversione di elementi monetari a tassi diversi da quelli di conversione iniziali, o di conversione alla data di chiusura del bilancio precedente.

Quando un utile o una perdita relativi ad un elemento non monetario sono rilevati a patrimonio netto, le differenze cambio relative a tale elemento sono rilevata anch'esse a patrimonio netto.

17 - Altre informazioni

Ratei e Risconti

I ratei e i risconti, che riguardano oneri e proventi di competenza dell'esercizio maturati su attività e passività, vengono ricondotti a rettifica delle attività e passività a cui si riferiscono. In assenza di rapporti cui ricondurli, saranno rappresentati tra le "Altre attività" o "Altre passività".

Trattamento di fine rapporto del personale

Il T.F.R. è assimilabile ad un "beneficio successivo al rapporto di lavoro" (*postemploymentbenefit*) del tipo "Prestazioni Definite" (*definedbenefit plan*) per il quale è previsto, in base allo IAS 19, che il suo valore venga determinato mediante metodologie di tipo attuariale.

Conseguentemente, la valutazione di fine esercizio è effettuata in base al metodo dei benefici maturati utilizzando il criterio del credito unitario previsto (*Projected UnitCredit Method*).

Tale metodo prevede la proiezione degli esborsi futuri sulla base di analisi storiche, statistiche e probabilistiche, nonché in virtù dell'adozione di opportune basi tecniche demografiche.

Esso consente di calcolare il T.F.R. maturato ad una certa data in senso attuariale, distribuendo l'onere per tutti gli anni di stimata permanenza residua dei lavoratori in essere e non più come onere da liquidare nel caso in cui l'azienda cessi la propria attività alla data di bilancio.

La valutazione del T.F.R. del personale dipendente è stata effettuata da un attuario indipendente in conformità alla metodologia sopra indicata.

A seguito dell'entrata in vigore della riforma della previdenza complementare, di cui al D.Lgs. 252/2005, le quote di trattamento di fine rapporto maturate fino al 31.12.2006 rimangono in azienda, mentre le quote che maturano a partire dal 1° gennaio 2007 possono essere destinate a forme di previdenza complementare.

Le quote maturate e riversate ai fondi integrativi di previdenza complementare sono contabilizzate alla sottovoce di conto economico 150a), come specificato nella Sezione 9 della Parte C della Nota.

Tali quote si configurano come un piano a contribuzione definita, poiché l'obbligazione dell'impresa nei confronti del dipendente cessa con il versamento delle quote maturate. Per tale fattispecie, pertanto, nel passivo della BCC potrà essere stata iscritta solo la quota di debito (tra le "altre passività") per i versamenti ancora da effettuare all'INPS ovvero ai fondi di previdenza complementare alla data di chiusura del bilancio.

Rilevazione degli utili e perdite attuariali

Il principio IAS 19 prevede che tutti gli utili e perdite attuariali maturati alla data di bilancio siano rilevati immediatamente nel "Prospetto della redditività complessiva" – OCI.

Premio di fedeltà

Fra gli "*altri benefici a lungo termine*", rientrano nell'operatività della BCC anche i premi di fedeltà dei dipendenti. Tali benefici devono essere valutati in conformità allo IAS 19.

La passività per il premio di fedeltà viene rilevata tra i "*fondi rischi e oneri*" del Passivo. L'accantonamento, come la riattribuzione a conto economico di eventuali eccedenze dello specifico fondo (dovute ad esempio a modifiche di ipotesi attuariali), è imputata a conto economico fra le "*spese del personale*".

Le obbligazioni nei confronti dei dipendenti sono valutate da un attuario indipendente.

Conto economico

I ricavi sono valutati al *fair value* del corrispettivo ricevuto o spettante e sono riconosciuti quando ricevuti i benefici futuri e tali benefici possono essere quantificabili in modo attendibile.

I costi sono iscritti contabilmente nel momento in cui sono sostenuti.

I costi che non possono essere associati ai ricavi sono rilevati immediatamente nel conto economico.

In particolare:

- i costi ed i ricavi, direttamente riconducibili agli strumenti finanziari valutati a costo ammortizzato e determinabili sin dall'origine indipendentemente dal momento in cui vengono liquidati, affluiscono a conto economico mediante applicazione del tasso di interesse effettivo.
- i dividendi sono rilevati a conto economico nel momento in cui ne viene deliberata la distribuzione
- i ricavi derivanti dall'intermediazione di strumenti finanziari di negoziazione, determinati dalla differenza tra il prezzo della transazione ed il fair value dello strumento, vengono riconosciuti al conto economico in sede di rilevazione dell'operazione se il fair value è determinabile con riferimento a parametri o transazioni recenti osservabili sullo stesso mercato nel quale lo strumento è negoziato;
- le altre commissioni sono rilevate secondo il principio della competenza economica

I costi direttamente riconducibili agli strumenti finanziari valutati a costo ammortizzato e determinabili sin dall'origine, indipendentemente dal momento in cui vengono liquidati, affluiscono a conto economico mediante applicazione del tasso di interesse effettivo per la definizione del quale si rinvia al paragrafo "Crediti e Finanziamenti".

Le perdite di valore sono iscritte a conto economico nell'esercizio in cui sono rilevate.

Gli interessi di mora, eventualmente previsti in via contrattuale, sono contabilizzati a conto economico solo al momento del loro effettivo incasso.

Le perdite di valore sono iscritte a conto economico nell'esercizio in cui sono rilevate.

Criteri di determinazione del fair value degli strumenti finanziari

L'IFRS 13 definisce il fair value come: "il prezzo che si percepirebbe per la vendita di un'attività ovvero che si pagherebbe per il trasferimento di una passività in una regolare operazione tra operatori di mercato alla data di valutazione". Si tratta di una definizione di fair value che per gli strumenti finanziari sostituisce la precedente versione nello IAS 39 Strumenti finanziari: rilevazione e valutazione.

Nel caso delle passività finanziarie la nuova definizione di fair value prevista dall'IFRS 13 richiede, quindi, di individuare come tale quel valore che si pagherebbe per il trasferimento della stessa passività (exit price), anziché come il valore necessario a estinguere la stessa (definizione contemplata dallo IAS 39). Ne discende un rafforzamento del tema della rilevazione degli aggiustamenti al *fair value* delle passività finanziarie - diverse dagli strumenti derivati - ascrivibili al merito creditizio dell'emittente (*Own Credit Adjustment - OCA*), rispetto a quanto

già disciplinato in materia dallo IAS 39. In particolare, con riguardo alla determinazione del fair value dei derivati OTC dell'attivo dello Stato Patrimoniale, l'IFRS 13 ha confermato la regola di applicare l'aggiustamento relativo al rischio di controparte (*Credit Valuation Adjustment - CVA*). Relativamente alle passività finanziarie rappresentate da derivati OTC, l'IFRS 13 introduce il cd. *Debit Valuation Adjustment (DVA)*, ossia un aggiustamento di fair value volto a riflettere il proprio rischio di default su tali strumenti, tematica non esplicitamente trattata dallo IAS 39.

Il *fair value* degli investimenti quotati in mercati attivi è determinato con riferimento alle quotazioni di mercato (prezzi "bid" o, in assenza, prezzi medi) rilevate l'ultimo giorno di riferimento dell'esercizio.

Nel caso di strumenti finanziari quotati su mercati attivi, la determinazione del *fairvalue* è basata sulle quotazioni del mercato attivo di riferimento (ossia quello su cui si verifica il maggior volume delle contrattazioni) desumibili anche da *provider* internazionali e rilevate l'ultimo giorno di riferimento dell'esercizio. Un mercato è definito attivo qualora le quotazioni riflettano normali operazioni di mercato, siano prontamente e regolarmente disponibili ed esprimano il prezzo di effettive e regolari operazioni di mercato. Qualora il medesimo strumento finanziario risulti quotato su più mercati, la quotazione da considerare è quella presente nel mercato più vantaggioso a cui l'impresa ha accesso.

Nel caso di strumenti finanziari non quotati il *fairvalue* è determinato applicando tecniche di valutazione finalizzate alla determinazione del prezzo che lo strumento avrebbe avuto sul mercato alla data di valutazione in un libero scambio motivato da normali considerazioni commerciali. La determinazione del *fairvalue* è ottenuta attraverso le seguenti tecniche: utilizzo di recenti transazioni di mercato; riferimento al prezzo di strumenti finanziari aventi le medesime caratteristiche di quello oggetto di valutazione; metodi quantitativi (modelli di *pricing* delle opzioni; tecniche di calcolo del valore attuale - *discounted cash flow analysis*; modelli di *pricing* generalmente accettati dal mercato e che sono in grado di fornire stime adeguate dei prezzi praticati in operazioni di mercato). In particolare, per le obbligazioni non quotate si applicano modelli di attualizzazione dei flussi di cassa futuri attesi – utilizzando strutture di tassi di interesse che tengono opportunamente in considerazione il settore di attività di appartenenza dell'emittente e della classe di *rating*, ove disponibile.

In presenza di fondi comuni di investimento, non negoziati in mercati attivi, il *fair value* è determinato in ragione del *Net Asset Value* pubblicato, eventualmente corretto per tenere conto di possibili variazioni di valore intercorrenti fra la data di richiesta di rimborso e la data di rimborso effettiva.

I titoli di capitale non scambiati in un mercato attivo, per i quali il *fair value* non sia determinabile in misura attendibile - secondo le metodologie più diffuse (in primo luogo la *discounted cash flow analysis*;-) sono valutati al costo, rettificato per tener conto delle eventuali diminuzioni significative di valore.

Per gli impieghi e la raccolta a vista / a revoca si è assunta una scadenza immediata delle obbligazioni contrattuali e coincidente con la data di bilancio e pertanto il loro *fair value* è approssimato al valore di contabile. Analogamente per gli impieghi a breve si è assunto il valore contabile.

Per gli impieghi a clientela a medio-lungo termine, il *fair value* è ottenuto attraverso tecniche di valutazione attualizzando i residui flussi contrattuali ai tassi di interesse correnti, opportunamente adeguati per tener conto del merito creditizio dei singoli prenditori (rappresentato dalla probabilità di *default* e dalla perdita stimata in caso di *default*).

Per le attività deteriorate il valore di bilancio è ritenuto un'approssimazione del *fair value*.

Per il debito a medio-lungo termine, rappresentato da titoli e per i quali si è optato per l'applicazione della *fair value option*, il *fair value*(*) è determinato attualizzando i residui flussi contrattuali utilizzando la curva dei tassi "zero coupon" ricavata, attraverso il metodo del "bootstrapping", dalla curva dei tassi di mercato.

Per il debito a medio-lungo termine rappresentato da titoli valutati al costo ammortizzato ed oggetto di copertura per il rischio di tasso, il valore di bilancio è adeguato per effetto della copertura al *fair value* attribuibile al rischio coperto attualizzandone i relativi flussi.

Per i contratti derivati negoziati su mercati regolamentati si assume quale *fair value* il prezzo di mercato dell'ultimo giorno di quotazione dell'esercizio.

I contratti derivati *over the counter* sono valutati sulla base di una molteplicità di modelli, in funzione dei fattori di input (tassi di interesse, volatilità, azioni, tassi di cambio, ecc.) che ne influenzano la relativa valutazione e tenuto conto degli aggiustamenti per il rischio di controparte, di terzo proprio (CVA/DVA).

La Banca non procede al calcolo ed alla rilevazione delle correzioni del *fair value* dei derivati per CVA e DVA qualora siano stati formalizzati e resi operativi accordi di collateralizzazione delle posizioni in derivati che abbiano le seguenti caratteristiche:

- scambio bilaterale della garanzia con elevata frequenza (giornaliera o al massimo infrasettimanale);

-
- tipo di garanzia rappresentato da contanti o titoli governativi di elevata liquidità e qualità creditizia, soggetti ad adeguato scarto prudenziale;
 - assenza di una soglia (cd. *threshold*) del valore del fair value del derivato al di sotto della quale non è previsto lo scambio di garanzia oppure fissazione di un livello di tale soglia adeguato a consentire una effettiva e significativa mitigazione del rischio di controparte;
 - MTA - *Minimum Transfer Amount* (ossia differenza tra il fair value del contratto ed il valore della garanzia) - al di sotto del quale non si procede all'adeguamento della collateralizzazione delle posizioni, individuato contrattualmente ad un livello che consenta una sostanziale mitigazione del rischio di controparte.

Viceversa, per i derivati non collateralizzati la Banca ha sviluppato una metodologia di calcolo del CVA/DVA al fine di aggiustare il calcolo del *fair value* dei derivati in modo tale da tenere conto del rischio di controparte, di terzi o proprio.

Il fair value utilizzato ai fini della valutazione degli strumenti finanziari, sulla base dei criteri sopra descritti, si articola sui seguenti livelli conformemente a quanto previsto dal principio IFRS 13 e in funzione delle caratteristiche e della significatività degli input utilizzati nel processo di valutazione.

Gerarchia del fair value

La gerarchia del fair value, in base a quanto stabilito dall'IFRS 13, deve essere applicata a tutti gli strumenti finanziari per i quali la valutazione al fair value è rilevata nello stato patrimoniale. A tal riguardo per tali strumenti viene attribuita massima priorità ai prezzi ufficiali disponibili su mercati attivi e priorità più bassa all'utilizzo di input non osservabili, in quanto maggiormente discrezionali. Il fair value, conseguentemente, viene determinato attraverso l'utilizzo di prezzi acquisiti dai mercati finanziari, nel caso di strumenti quotati su mercati attivi, o mediante l'utilizzo, per gli altri strumenti finanziari, di tecniche di valutazione aventi l'obiettivo di stimare il fair value (*exit price*). I livelli utilizzati per le classificazioni riportate nel seguito delle presenti note illustrative sono i seguenti:

- "Livello 1": il fair value degli strumenti finanziari è determinato in base a prezzi di quotazione osservabili su mercati attivi (non rettificati) ai quali si può accedere alla data di valutazione;
- "Livello 2": il fair value degli strumenti finanziari è determinato in base a input quotati osservabili direttamente o indirettamente per l'attività o per la passività, utilizzando anche di tecniche di valutazione;
- "Livello 3" : il fair value degli strumenti finanziari è determinato in base a input non osservabili per l'attività o per la passività, utilizzando anche di tecniche di valutazione.

Un prezzo quotato in un mercato attivo fornisce la prova più attendibile del fair value e, quando disponibile, deve essere utilizzato senza alcuna rettifica per valutare il fair value.

In assenza di prezzi quotati in mercati attivi gli strumenti finanziari devono essere classificati nei livelli 2 o 3.

La classificazione nel Livello 2 piuttosto che nel Livello 3 è determinata in base all'osservabilità sui mercati degli input significativi utilizzati ai fini della determinazione del fair value.

Gli input di Livello 2 comprendono:

- prezzi quotati per attività o passività simili in mercati attivi;
- prezzi quotati per attività o passività identiche o simili in mercati non attivi;
- dati diversi dai prezzi quotati osservabili per l'attività o passività (per esempio tassi di interesse e curve dei rendimenti osservabili a intervalli comunemente quotati, volatilità implicite e spread creditizi);
- input corroborati dal mercato.

Non sono considerate osservabili tutte le altre variabili impiegate nelle tecniche valutative che non possono essere corroborate sulla base di dati osservabili di mercato.

Qualora il fair value di uno strumento finanziario non sia determinato attraverso il prezzo rilevato in un mercato attivo ("Livello 1"), il complessivo fair value può presentare, al suo interno, Livelli differenti in considerazione dell'impatto generato dagli input osservabili o non osservabili utilizzati nelle valutazioni (per impatto si intende il contributo, in termini di significatività, che ciascun input utilizzato per la valutazione ha rispetto al complessivo fair value dello strumento). Tuttavia il Livello attribuito deve essere unico e per questo riferito al totale del fair value dello strumento nel suo complesso; il Livello unico attribuito riflette così il livello più basso di input con un effetto significativo nella determinazione del fair value complessivo dello strumento.

Affinché dati non osservabili di mercato abbiano un effetto significativo nella determinazione complessiva del fair value dello strumento, il loro complessivo impatto è valutato tale da renderne incerta (ovvero non riscontrabile attraverso dati di mercato) la complessiva valutazione; nei casi in cui il peso dei dati non osservabili sia prevalente rispetto alla complessiva valutazione, il Livello attribuito è "3".

Tra le principali regole applicate per la determinazione dei Livelli di fair value si segnala che sono ritenuti di "Livello 1" i titoli di debito governativi, i titoli di debito corporate, i titoli di capitale, i fondi aperti, gli strumenti finanziari derivati e le passività finanziarie emesse il cui fair value corrisponde, alla data di valutazione, al prezzo quotato in un mercato attivo.

Sono considerati di "Livello 2":

- i titoli di debito governativi, i titoli di debito corporate, i titoli di capitale e le passività finanziarie emessi da emittenti di valenza nazionale e internazionale, non quotati su di un mercato attivo e valutati in via prevalente attraverso dati osservabili di mercato;
- i derivati finanziari OTC (Over the counter) conclusi con controparti istituzionali e valutati in via prevalente attraverso dati osservabili di mercato;
- fondi il cui fair value corrisponda al relativo NAV pubblicato con frequenza settimanale e/o mensile, in quanto considerato la stima più attendibile del fair value dello strumento trattandosi del "valore di uscita" (exit value) in caso di dismissione dell'investimento.

Infine, sono classificati di "Livello 3":

- i titoli di capitale e le passività finanziarie emesse per le quali non esistono, alla data di valutazione, prezzi quotati sui mercati attivi e che sono valutati in via prevalente secondo una tecnica basata su dati non osservabili di mercato;
- i derivati finanziari OTC (Over the counter) conclusi con controparti istituzionali, la cui valutazione avviene sulla base di modelli di pricing del tutto analoghi a quelli utilizzati per le valutazioni di Livello 2 e dai quali si differenziano per il grado di osservabilità dei dati di input utilizzati nelle tecniche di pricing (si fa riferimento principalmente a correlazioni e volatilità implicite);
- gli strumenti finanziari derivati stipulati con la clientela per cui la quota di aggiustamento del fair value che tiene conto del rischio di inadempimento è significativa rispetto al valore complessivo dello strumento finanziario;
- fondi chiusi il cui fair value corrisponda al relativo NAV pubblicato con frequenza superiore al mese;
- i titoli di capitale classificati nel portafoglio AFS valutati al costo.

Il principio contabile IFRS 13 richiede inoltre, per le attività finanziarie classificate al Livello 3, di fornire un'informazione in merito alla sensitività dei risultati economici a seguito del cambiamento di uno o più parametri non osservabili utilizzati nelle tecniche di valutazione impiegate nella determinazione del fair value.

Con riferimento al fair value degli immobili ad uso investimento si è proceduto a considerare lo stesso di "Livello 2" quando determinato sulla base input osservabili sul mercato quali ad esempio transazioni avvenute per unità immobiliari comparabili.

Modalità di determinazione del costo ammortizzato

Il costo ammortizzato di una attività o passività finanziaria è il valore a cui è stata misurata alla iscrizione iniziale, al netto dei rimborsi di capitale, accresciuto o diminuito dell'ammortamento complessivo, determinato in applicazione del metodo dell'interesse effettivo, delle differenze tra valore iniziale e quello a scadenza ed al netto di qualsiasi perdita di valore.

Il tasso di interesse effettivo è il tasso che eguaglia il valore attuale di una attività o passività finanziaria al flusso contrattuale dei pagamenti futuri o ricevuti sino alla scadenza o alla successiva data di rideterminazione del tasso.

Per gli strumenti a tasso fisso o a tasso fisso per periodi temporali, i flussi di cassa futuri vengono determinati in base al tasso di interesse noto durante la vita dello strumento.

Per le attività o passività finanziarie a tasso variabile, la determinazione dei flussi di cassa futuri è effettuata sulla base dell'ultimo tasso noto. Ad ogni data di revisione del prezzo, si procede al ricalcolo del piano di ammortamento e del tasso di rendimento effettivo su tutta la vita utile dello strumento finanziario, vale a dire sino alla data di scadenza.

Il costo ammortizzato è applicato per i crediti, le attività finanziarie detenute sino a scadenza, quelle disponibili per la vendita, per i debiti ed i titoli in circolazione.

Le attività e passività finanziarie negoziate a condizioni di mercato sono inizialmente rilevate al loro fair value, che normalmente corrisponde all'ammontare pagato od erogato comprensivo dei costi di transazione e delle commissioni direttamente imputabili.

Sono considerati costi di transazione i costi ed i proventi marginali interni attribuibili al momento di rilevazione iniziale dello strumento e non recuperabili sulla clientela.

Tali componenti accessorie, che devono essere riconducibili alla singola attività o passività, incidono sul rendimento effettivo e rendono il tasso di interesse effettivo diverso dal tasso di interesse contrattuale.

Sono esclusi pertanto i costi ed i proventi riferibili indistintamente a più operazioni e le componenti correlate che possono essere oggetto di rilevazione durante la vita dello strumento finanziario.

Inoltre, non sono considerati nel calcolo del costo ammortizzato i costi che la Banca dovrebbe sostenere indipendentemente dalla operazione, quali i costi amministrativi, di cancelleria, di comunicazione.

A.3 – INFORMATIVA SUI TRASFERIMENTI TRA PORTAFOGLI DI ATTIVITA' FINANZIARIE

Il portafoglio HTM, dismesso nel corso dell'anno 2013, era costituito da un unico titolo (BTP scadenza 1/3/20) per un valore nominale di 5 milioni di euro. Infatti, nel mese di dicembre 2013, 4 dei 5 milioni di valore nominale del titolo sono stati venduti, la parte residuale di un milione di euro è stata contestualmente riclassificata nella categoria contabile AFS, secondo quanto previsto dal principio contabile IAS 39, e successivamente venduta nel corso dell'anno 2014.

A seguito di tale operatività la Banca è stata sottoposta al meccanismo sanzionatorio denominato "tainting provision". In merito alle variazioni di classificazione tra categorie contabili, infatti, il principio contabile IAS 39 (par.51-54) disciplina una serie di casistiche e di vincoli al trasferimento, in particolare, l'anticipata dismissione di un titolo HTM, genera l'applicazione di una sanzione da cui deriva un duplice obbligo: 1) di trasferire l'intero portafoglio HTM; 2) l'impossibilità di utilizzare lo stesso per i due esercizi successivi.

Nel caso specifico, il trasferimento dell'intero portafoglio HTM è avvenuto contestualmente alla vendita parziale del titolo nel dicembre 2013, e l'impossibilità di classificazione nella predetta categoria contabile di alcun strumento finanziario per gli esercizi 2014 e 2015 è risultato sostanzialmente ininfluenza.

A.4 – INFORMATIVA SUL FAIR VALUE

Informativa di natura qualitativa

A.4.1 Livelli di fair value 2 e 3: tecniche di valutazione e input utilizzati

Per una disamina delle modalità seguite dalla Banca per la misurazione del fair value delle attività e passività, ai fini sia delle valutazioni di bilancio, sia dell'informativa da fornire nella nota integrativa per talune attività/passività valutate al costo ammortizzato/costo, si rinvia ai paragrafi relativi alle diverse categorie contabili contenuti nella parte "A.1 Parte generale" e, in particolare, al paragrafo "Criteri di determinazione del fair value degli strumenti finanziari" contenuto nella parte A.2 "Parte relativa alle principali voci di bilancio", 17 – Altre informazioni". Per le attività e passività valutate al fair value su base ricorrente in bilancio, in assenza di quotazioni su mercati attivi, la Banca utilizza metodi di valutazione in linea con le metodologie generalmente accettate e utilizzate dal mercato. I modelli di valutazione includono tecniche basate sull'attualizzazione dei flussi di cassa futuri e sulla stima della volatilità. Si evidenzia che le uniche poste valutate al fair value in bilancio sono su base ricorrente e sono rappresentate da attività e passività finanziarie.

Per le attività e passività valutate al fair value su base ricorrente in bilancio, in assenza di quotazioni su mercati attivi, la Banca utilizza metodi di valutazione in linea con le metodologie generalmente accettate e utilizzate dal mercato. I modelli di valutazione includono tecniche basate sull'attualizzazione dei flussi di cassa futuri e sulla stima della volatilità. Si evidenzia che le uniche poste valutate al fair value in bilancio sono su base ricorrente e sono rappresentate da attività e passività finanziarie. In molti casi il fair value delle attività e passività, nel rispetto delle seguenti modalità, è stato calcolato in outsourcing da soggetti terzi. In particolare, in assenza di quotazioni su mercati attivi, si procede a valutare gli strumenti finanziari con le seguenti modalità:

Titoli di debito: sono valutati mediante un modello di attualizzazione dei flussi di cassa attesi (Discounted Cash Flow Model), opportunamente corretti per tener conto del rischio di credito dell'emittente. In presenza di titoli strutturati il modello sopra descritto incorpora valutazioni derivanti da modelli di option pricing. Gli input utilizzati sono le curve dei tassi di interesse, i credit spread riferiti all'emittente e parametri di volatilità riferiti al sottostante nel caso di titoli strutturati;

Titoli di capitale non quotati: gli investimenti in strumenti di capitale non quotati in mercati attivi ed il cui fair value non può essere determinato in modo attendibile sono mantenuti al costo e svalutati, con imputazione a conto economico, nell'eventualità in cui siano riscontrate perdite di valore durevoli;

Impieghi a clientela a medio-lungo termine: sono valutati attraverso tecniche di valutazione attualizzando i flussi di cassa attesi (Discounted Cash Flow Model) ai tassi di interesse correnti, opportunamente adeguati per tener conto del merito creditizio dei singoli prenditori (rappresentato dalla "Probabilità di insolvenza (Probability of Default – PD)" e dalla "Perdita in caso di insolvenza (Loss Given Default - LGD)";

OICR (diversi da quelli aperti armonizzati): sono generalmente valutati sulla base dei NAV messi a disposizione dalla società di gestione;

Derivati su tassi di interesse: sono valutati mediante un modello di attualizzazione dei flussi di cassa attesi (Discounted Cash Flow Model) nel caso di strumenti plain vanilla. Nel caso di opzioni su tassi di interesse si utilizza il Log-Normal Forward Model. Gli input utilizzati sono le curve dei tassi di interesse e i parametri di volatilità e di correlazione.

Derivati su cambi: sono valutati mediante un modello di attualizzazione dei flussi di cassa attesi (Discounted Cash Flow Model) nel caso di contratti plain-vanilla.

I dati di input utilizzati sono i cambi spot e la curva dei cambi forward.

Non ci sono variazioni significative rispetto all'esercizio precedente con riferimento alle tecniche valutative.

A.4.2 Processi e sensibilità delle valutazioni

La Banca generalmente svolge un'analisi di sensitività degli input non osservabili, attraverso una prova di stress su tutti gli input non osservabili significativi per la valutazione delle diverse tipologie di strumenti finanziari appartenenti al livello 3 della gerarchia di fair value; in base a tale test vengono determinate le potenziali variazioni di fair value, per tipologia di strumento, imputabili a variazioni plausibili degli input non osservabili.

Con riferimento al bilancio alla data del 31.12.2014 la Banca non ha provveduto a svolgere tale analisi in quanto le uniche attività classificate nel livello 3 di gerarchia del fair value sono gli investimenti in strumenti di capitale non quotati in mercati attivi ed il cui fair value non può essere determinato in modo attendibile; tali strumenti, come già detto, sono mantenuti

al costo e svalutati, con imputazione a conto economico, nell'eventualità in cui siano riscontrate perdite di valore durevoli.

A.4.3 Gerarchia del fair value

Nel corso del primo semestre non si sono registrati mutamenti nei criteri di determinazione, sulla base dell'utilizzo di input c.d. osservabili o non osservabili, dei livelli gerarchici del fair value rispetto a quanto operato per il Bilancio 31 dicembre 2014. Pertanto si rinvia alla parte A del bilancio.

Con riferimento alle attività e passività finanziarie e non finanziarie valutate al fair value su base ricorrente vanno descritti i principi adottati per stabilire quando si verificano i trasferimenti tra i diversi livelli di gerarchia del fair value distintamente per le attività e passività finanziarie e le attività e passività non finanziarie (IFRS 13, paragrafo 95).

A.4.4 Altre informazioni

la Banca non gestisce gruppi di attività e passività finanziarie sulla base della propria esposizione netta ai rischi di mercato o al rischio di credito.

A.4.5 – GERARCHIA DEL FAIR VALUE

Informativa di natura quantitativa

A.4.5.1 Attività e passività valutate al fair value su base ricorrente: ripartizione per livelli di fair value.

Attività/Passività misurate al fair value	Totale 31.12.2015			Totale 31.12.2014		
	L 1	L 2	L 3	L 1	L 2	L 3
1. Attività finanziarie detenute per la negoziazione						
2. Attività finanziarie valutate al fair value						
3. Attività finanziarie disponibili per la vendita	17.277		113	22.612		113
4. Derivati di copertura		9			39	
5. Attività materiali						
6. Attività immateriali						
Totale	17.277	9	113	22.612	39	113
1. Passività finanziarie detenute per la negoziazione						
2. Passività finanziarie valutate al fair value						
3. Derivati di copertura						
Totale						

Legenda: L1 = Livello 1 L2 = Livello 2 L3 = Livello 3

A.4.5.2 Variazioni annue delle attività valutate al fair value su base ricorrente (livello 3)

	Attività finanziarie detenute per la negoziazione	Attività finanziarie valutate al fair value	Attività finanziarie disponibili per la vendita	Derivati di copertura	Attività materiali	Attività immateriali
1. Esistenze iniziali			113			
2. Aumenti						
2.1 Acquisti						
2.2 Profitti imputati a:						
2.2.1 Conto Economico - di cui plusvalenze						
2.2.2 Patrimonio netto	X	X				
2.3 Trasferimenti da altri livelli						
2.4 Altre variazioni in aumento						
3. Diminuzioni						
3.1 Vendite						
3.2 Rimborsi						
3.3 Perdite imputate a:						
3.3.1 Conto Economico - di cui minusvalenze						
3.3.2 Patrimonio netto	X	X				
3.4 Trasferimenti ad altri livelli						
3.5 Altre variazioni in diminuzione						
4. Rimanenze finali			113			

Tra le attività finanziarie disponibili per la vendita sono compresi titoli di capitale "valutati al costo" , classificati convenzionalmente nel livello 3, riferibili ad interessenze azionarie in società promosse dal Movimento del Credito Cooperativo o strumentali, per le quali il fair value non risulta determinabile in modo attendibile o verificabile.

A.4.5.3 Variazioni annue delle passività valutate al fair value su base ricorrente (livello 3)

Alla data di riferimento del bilancio, la banca non detiene passività finanziarie valutate al fair value.

A.4.5.4 Attività e passività non valutate al fair value o valutate al fair value su base non ricorrente: ripartizione per livelli di fair value.

Attività e passività non misurate al fair value o misurate al fair value su base non ricorrente	Totale 31.12.2015				Totale 31.12.2014			
	VB	L 1	L 2	L 3	VB	L 1	L 2	L 3
1. Attività finanziarie detenute sino alla scadenza								
2. Crediti verso banche	22.278			22.278	28.057			28.057
3. Crediti verso clientela	42.968			47.031	43.964			48.851
4. Attività materiali detenute a scopo di investimento								
5. Attività non correnti e gruppi di attività in via di dismissione								
Totale	65.246			69.309	72.021			76.908
1. Debiti verso banche	8.417			8.417	18.916			18.916
2. Debiti verso clientela	66.884			66.884	67.373			67.373
3. Titoli in circolazione	2.540		2.543		4.030		4.020	
4. Passività associate ad attività in via di dismissione								
Totale	77.841		2.543	75.301	90.319		4.020	86.289

Legenda: VB=Valore di bilancio L1=Livello 1 L2=Livello 2 L3=Livello 3

A.5 – INFORMATIVA SUL C.D. "DAY ONE PROFIT/LOSS"

Nel corso dell'esercizio, la Banca non ha posto in essere operazioni da cui è derivata la contabilizzazione del c.d. "day one profit/loss".

Conseguentemente, non viene fornita l'informativa prevista dal principio IFRS 7, par. 28.

PARTE B - INFORMAZIONI SULLO STATO PATRIMONIALE**ATTIVO****Sezione 1 - Cassa e disponibilità liquide - Voce 10****1.1 Cassa e disponibilità liquide: composizione**

	Totale 31.12.2015	Totale 31.12.2014
a) Cassa	1.011	1.546
b) Depositi liberi presso Banche Centrali		
Totale	1.011	1.546

Sezione 2 - Attività finanziarie detenute per la negoziazione - Voce 20

Alla data di riferimento del bilancio, la Banca non detiene attività finanziarie classificate nella categoria in esame, pertanto, la presente sezione non viene compilata.

Sezione 3 - Attività finanziarie valutate al fair value - Voce 30

Alla data di riferimento del bilancio, la banca non detiene attività finanziarie classificate nella categoria in esame, pertanto, la presente sezione non viene compilata.

Sezione 4 - Attività finanziarie disponibili per la vendita - Voce 40**4.1 Attività finanziarie disponibili per la vendita: composizione merceologica**

Voci/Valori	Totale 31.12.2015			Totale 31.12.2014		
	Livello 1	Livello 2	Livello 3	Livello 1	Livello 2	Livello 3
1. Titoli di debito	17.277			22.612		
1.1 Titoli strutturati						
1.2 Altri titoli di debito	17.277			22.612		
2. Titoli di capitale			113			113
2.1 Valutati al fair value						
2.2 Valutati al costo			113			113
3. Quote di O.I.C.R.						
4. Finanziamenti						
Totale	17.277		113	22.612		113

Il portafoglio delle attività finanziarie disponibili per la vendita, complessivamente pari a 17.390 mila euro, accoglie: - la quota parte di portafoglio obbligazionario (banking book) non destinata a finalità di negoziazione; - le partecipazioni le cui quote di interessenza detenute non risultano riferibili a partecipazioni di controllo, collegamento o controllo congiunto di cui agli IAS27 e IAS28. Nei titoli di capitale sono ricomprese le partecipazioni detenute in società promosse dal movimento del Credito Cooperativo o strumentali, che non rientrano in tale definizione in base ai principi contabili internazionali.

4.2 Attività finanziarie disponibili per la vendita: composizione per debitori/emittenti

Voci/Valori	Totale 31.12.2015	Totale 31.12.2014
1. Titoli di debito	17.277	22.612
a) Governi e Banche Centrali	17.277	22.612
b) Altri enti pubblici		
c) Banche		
d) Altri emittenti		
2. Titoli di capitale	113	113
a) Banche		
b) Altri emittenti	113	113
- imprese di assicurazione		
- società finanziarie	112	112
- imprese non finanziarie	1	1
- altri		
3. Quote di O.I.C.R.		
4. Finanziamenti		
a) Governi e Banche Centrali		
b) Altri enti pubblici		
c) Banche		
d) Altri soggetti		
Totale	17.390	22.724

4.3 Attività finanziarie disponibili per la vendita oggetto di copertura specifica

La Banca alla data di riferimento del bilancio non detiene attività finanziarie disponibili per la vendita oggetto di copertura.

Sezione 5 - Attività finanziarie detenute sino alla scadenza - Voce 50

Alla data di riferimento del bilancio, la Banca non detiene attività finanziarie classificate nella categoria in esame, in quanto nel 2013 il CdA ha stabilito di dismetterne l'utilizzo. A seguito della dismissione del portafoglio HTM, in base a quanto stabilito dallo IAS 39 (par.51-54), la Banca è stata sottoposta al provvedimento denominato "tainting provision" pertanto, non ha potuto classificare strumenti finanziari nella categoria contabile in parola per i due anni successivi alla sua dismissione (2014 e 2015).

Sezione 6 - Crediti verso banche - Voce 60

6.1 Crediti verso banche: composizione merceologica

Tipologia operazioni/Valori	Totale al 31.12.2015				Totale al 31.12.2014			
	VB	FV			VB	FV		
		Livello 1	Livello 2	Livello 3		Livello 1	Livello 2	Livello 3
A. Crediti verso Banche Centrali								
1. Depositi vincolati		X	X	X		X	X	X
2. Riserva obbligatoria		X	X	X		X	X	X
3. Pronti contro termine		X	X	X		X	X	X
4. Altri		X	X	X		X	X	X
B. Crediti verso banche	22.278			22.278	28.057			28.057
1. Finanziamenti	10.298			10.298	16.627			16.627
1.1 C/Correnti e dep.siti liberi	9.761	X	X	X	16.071	X	X	X
1.2 Depositi vincolati	537	X	X	X	557	X	X	X
1.3 Altri finanziamenti:		X	X	X		X	X	X
- Pronti c/tro termine attivi		X	X	X		X	X	X
- Leasing finanziario		X	X	X		X	X	X
- Altri		X	X	X		X	X	X
2. Titoli di debito	11.980			11.980	11.430			11.430
2.1 Titoli strutturati		X	X	X		X	X	X
2.2 Altri titoli di debito	11.980	X	X	X	11.430	X	X	X
Totale	22.278			22.278	28.057			28.057

Legenda FV= Fair value VB= valore di bilancio.

I crediti verso banche non sono stati svalutati in quanto ritenuti interamente recuperabili. Non sono presenti crediti verso banche con vincolo di subordinazione. I depositi vincolati di cui al punto B.2 sono relativi alla riserva obbligatoria assoluta, in via indiretta, tramite ICCREA Banca Spa. Il fair value viene assunto pari al valore di bilancio trattandosi di crediti a vista o con scadenza a breve termine.

6.2 Crediti verso banche oggetto di copertura specifica

Alla data di riferimento del bilancio non sono presenti crediti verso banche oggetto di copertura specifica.

6.3 Leasing finanziario

Alla data di bilancio non vi sono crediti verso banche derivanti da operazioni di locazione finanziaria.

Sezione 7 - Crediti verso clientela - Voce 70

7.1 Crediti verso clientela: composizione merceologica

Tipologia operazioni/Valori	Totale 31.12.2015						Totale 31.12.2014					
	Valore di Bilancio			FairValue			Valore di Bilancio			FairValue		
	Non deteriorati	Deteriorati		L1	L2	L3	Non deteriorati	Deteriorati		L1	L2	L3
		Acquistati	Altri					Acquistati	Altri			
Finanziamenti	34.258		8.711				36.708		7.256			48.851
1. Conti correnti	3.661		1.415	X	X	X	4.140		1.071	X	X	X
2. Pronti contro termine attivi				X	X	X				X	X	X
3. Mutui	28.340		7.264	X	X	X	29.479		5.109	X	X	X
4. Carte di credito, prestiti personali e cessioni del quinto	724		10	X	X	X	785		11	X	X	X
5. Leasing finanziario				X	X	X				X	X	X
6. Factoring				X	X	X				X	X	X
7. Altri finanziamenti	1.533		21	X	X	X	2.304		1.065	X	X	X
Titoli di debito												
8. Titoli strutturati				X	X	X				X	X	X
9. Altri titoli di debito				X	X	X				X	X	X
Totale	34.258		8.711			47.031	36.708		7.256			48.851

I crediti verso clientela sono esposti in bilancio al costo ammortizzato, al netto delle rettifiche di valore derivanti da svalutazioni analitiche e collettive. Le attività deteriorate comprendono le sofferenze, le inadempienze probabili e le esposizioni scadute secondo le definizioni di Banca d'Italia. Il dettaglio di tali esposizioni, nonché quello relativo all'ammontare e alla ripartizione delle rettifiche di valore, viene evidenziato nella Parte E della Nota integrativa - qualità del credito.

7.2 Crediti verso clientela: composizione per debitori/emittenti

Tipologia operazioni/Valori	Totale 31.12.2015			Totale 31.12.2014		
	Non deteriorati	Deteriorati		Non deteriorati	Deteriorati	
		Acquistati	Altri		Acquistati	Altri
1. Titoli di debito:						
a) Governi						
b) Altri Enti pubblici						
c) Altri emittenti						
- imprese non finanziarie						
- imprese finanziarie						
- assicurazioni						
- altri						
2. Finanziamenti verso:	34.258		8.711	36.708		7.256
a) Governi						
b) Altri Enti pubblici						
c) Altri soggetti	34.258		8.711	36.708		7.256
- imprese non finanziarie	19.807		6.124	20.914		5.111
- imprese finanziarie	303			243		
- assicurazioni						
- altri	14.148		2.587	15.551		2.145
Totale	34.258		8.711	36.708		7.256

La distribuzione delle attività finanziarie per comparto economico di appartenenza dei debitori o degli emittenti è stata effettuata secondo i criteri di classificazione previsti dalla Banca d'Italia.

7.3 Crediti verso clientela: attività oggetto di copertura specifica

Alla data di riferimento del bilancio la Banca non detiene crediti verso la clientela oggetto di copertura specifica.

7.4 Leasing finanziario

Alla data di bilancio non vi sono crediti derivanti da operazioni di locazione finanziaria.

Sezione 8 - Derivati di copertura - Voce 80

8.1 Derivati di copertura: composizione per tipologia di copertura e per livelli

	FV 31.12.2015			VN 31.12.2015	FV 31.12.2014			VN 31.12.2014
	L1	L2	L3		L1	L2	L3	
A. Derivati finanziari		9		500		39		1.500
1) Fair value		9		500		39		1.500
2) Flussi finanziari								
3) Investimenti esteri								
B. Derivati creditizi								
1) Fair value								
2) Flussi finanziari								
Totale		9		500		39		1.500

Legenda VN = valore nozionale L1 = Livello 1 L2 = Livello 2 L3 = Livello 3.

La Tabella espone il valore di bilancio (fair value) positivo del contratto derivato per la copertura di prestito obbligazionario emesso, operata in applicazione dell'"hedge accounting". Detto strumento è utilizzato per gestire contabilmente copertura (interest rate swap) di passività finanziarie rappresentate da obbligazioni emesse a tasso "step up". Per quanto riguarda gli obiettivi e le strategie sottostanti alle operazioni di copertura si rinvia anche all'informativa fornita nella Parte E – Informazioni sui rischi e sulle relative politiche di copertura - Sezione 2 – Rischi di mercato della nota integrativa.

8.2 Derivati di copertura: composizione per portafogli coperti e per tipologia di copertura

Operazioni/Tipo di copertura	Fair value					Flussi finanziari			Investim. Esteri
	Specifica					Generica	Specifica	Generica	
	Rischio di tasso	Rischio di cambio	Rischio di credito	Rischio di prezzo	Più rischi				
1. Attiv. finanz. disponibili per la vendita						X		X	X
2. Crediti				X		X		X	X
3. Attiv. finanz. detenute sino scadenza	X			X		X		X	X
4. Portafoglio	X	X	X	X	X		X		X
5. Altre operazioni						X		X	
Totale Attività									
1. Passività finanziarie	9			X		X		X	X
2. Portafoglio	X	X	X	X	X		X		X
Totale Passività	9								
1. Transazioni attese	X	X	X	X	X	X		X	X
2. Portaf. di attività e passiv. finanziarie	X	X	X	X	X		X		

Sezione 9 - Adeguamento di valore delle attività finanziarie oggetto di copertura generica - voce 90

Alla data di riferimento del bilancio, la Banca non detiene attività finanziarie classificate nella categoria in esame, pertanto, la presente sezione non viene compilata.

Sezione 10 - Le partecipazioni - voce 100

Alla data di riferimento del bilancio, la Banca non detiene attività finanziarie classificate nella categoria in esame, pertanto, la presente sezione non viene compilata.

Sezione 11 - Attività materiali - Voce 110

11.1 Attività materiali ad uso funzionale: composizione delle attività valutate al costo

Attività/Valori	Totale 31.12.2015	Totale 31.12.2014
1. Attività di proprietà	130	176
a) terreni		
b) fabbricati		
c) mobili	59	77
d) impianti elettronici	29	37
e) altre	42	61
2. Attività acquisite in leasing finanziario		
a) terreni		
b) fabbricati		
c) mobili		
d) impianti elettronici		
e) altre		
Totale	130	176

Le attività materiali son valutate al costo.

11.2 Attività materiali detenute a scopo di investimento: composizione delle attività valutate al costo

La Banca, alla data di riferimento del bilancio, non detiene attività materiali detenute a scopo di investimento.

11.3 Attività materiali ad uso funzionale: composizione delle attività rivalutate

Non sono presenti attività materiali funzionali rivalutate; pertanto si omette la compilazione della relativa tabella.

11.4 Attività materiali detenute a scopo di investimento: composizione delle attività valutate al fair value

Non sono presenti attività materiali detenute a scopo di investimento valutate al fair value; pertanto si omette la compilazione della relativa tabella.

11.5 Attività materiali ad uso funzionale: variazioni annue

	Terreni	Fabbricati	Mobili	Impianti elettronici	Altre	Totale
A. Esistenze iniziali lorde			299	121	369	789
A.1 Riduzioni di valore totali nette			222	83	308	613
A.2 Esistenze iniziali nette			77	37	61	176
B. Aumenti:			2		7	9
B.1 Acquisti			2		7	9
B.2 Spese per migliorie capitalizzate						
B.3 Riprese di valore						
B.4 Variazioni positive di fair value imputate a						
a) patrimonio netto						
b) conto economico						
B.5 Differenze positive di cambio						
B.6 Trasferimenti da immobili detenuti a scopo investimento						
B.7 Altre variazioni						
C. Diminuzioni:			20	8	26	54
C.1 Vendite						
C.2 Ammortamenti			20	8	26	54
C.3 Rettifiche di valore da deterioramento imputate a						
a) patrimonio netto						
b) conto economico						
C.4 Variazioni negative di fair value imputate a						
a) patrimonio netto						
b) conto economico						
C.5 Differenze negative di cambio						
C.6 Trasferimenti a:						
a) attività materiali detenute a scopo di investimento						
b) attività in via di dismissione						
C.7 Altre variazioni						
D. Rimanenze finali nette			59	29	42	130
D.1 Riduzioni di valore totali nette			242	92	334	667
D.2 Rimanenze finali lorde			301	121	376	798
E. Valutazione al costo						

La voce E. "Valutazione al costo" non è valorizzata in quanto la sua compilazione è prevista solo per le attività materiali valutate in bilancio al fair value, non in possesso della Banca.

Tra i mobili sono ricompresi: - mobili ordinari per 46 mila euro; - arredi per 13 mila euro;

Tra le altre attività materiali sono ricompresi: - macchine elettroniche per 21 mila euro; - attrezzature varie per 9 mila euro; - impianti di allarme, riprese per 6 mila euro; - autovetture per 6 mila euro.

Grado di copertura dei fondi ammortamento

Classe di attività	% amm.to complessivo 31.12.2015	% amm.to complessivo 31.12.2014
Mobili	80%	74%
Impianti elettronici	76%	69%
Altre	89%	82%

11.6 Attività materiali detenute a scopo di investimento: variazioni annue

La banca non detiene attività materiali a scopo di investimento.

11.7 Impegni per acquisto di attività materiali (IAS 16/74.c)

La Banca non ha contratto impegni di acquisto su attività materiali.

Sezione 12 - Attività immateriali - Voce 120

Alla data di riferimento del bilancio, la Banca non detiene attività finanziarie classificate nella categoria in esame, pertanto, la presente sezione non viene compilata.

Sezione 13 - Le attività fiscali e le passività fiscali - Voce 130 dell'attivo e Voce 80 del passivo

13.1 Attività per imposte anticipate: composizione

Le tipologie di differenze temporanee che hanno portato all'iscrizione di "attività per imposte anticipate" riguardano:

Descrizione	IRES	IRAP	Totale
1)Attività per imposte anticipate rilevate in contropartita del conto economico:	959	111	1.069
a) DTA di cui alla Legge 214/2011	915	103	1.018
Rettifiche crediti verso clientela	915	103	1.018
b) Altre	44	8	52
Fondo per rischi e oneri	22	4	26
Altre voci	22	3	26
Totale sottovoce 130 b) attività fiscali anticipate	959	111	1.069

Alla voce Svalutazioni crediti verso clientela si evidenzia la fiscalità attiva per svalutazioni e perdite su crediti. Dette eccedenze risulteranno deducibili nei prossimi esercizi secondo il meccanismo della rateizzazione per quota costante in diciottesimi o in quinti.

Altre attività per imposte anticipate

Nella precedente tabella sono indicate anche le altre attività per imposte anticipate diverse da quelle di cui alla L. 214/2011. Tali "attività" vengono iscritte in bilancio nella misura in cui esiste la probabilità del loro recupero sulla base della capacità di generare con continuità redditi imponibili positivi. La valutazione della probabilità di recupero delle altre attività per imposte anticipate tradizionali è stata condotta sulla base delle informazioni disponibili rappresentate dalla stima dei redditi imponibili attesi. Per la valorizzazione delle imposte anticipate ai fini IRES e IRAP sono state applicate rispettivamente le aliquote del 27,50% e del 5,57%. Le attività per imposte anticipate si ritengono interamente recuperabili, tenuto conto delle previsioni di conseguimento di redditi imponibili tassabili nei successivi periodi.

Le tipologie di differenze temporanee che hanno portato all'iscrizione di "passività per imposte differite" riguardano:

13.2 Passività per imposte differite: composizione

Descrizione	IRES	IRAP	Totale
1) Passività per imposte differite in contropartita del conto economico - altre voci			
2) Passività per imposte differite in contropartita del patrimonio netto	153	31	184
Riserve da valutazione:			
- variazioni positive di FV su attività finanziarie disponibili per la vendita	153	31	184
Totale sottovoce 80 b) passività fiscali differite	153	31	184

13.3 Variazioni delle imposte anticipate (in contropartita del conto economico)

	Totale 31.12.2015	Totale 31.12.2014
1. Importo iniziale	1.012	703
2. Aumenti	66	405
2.1 Imposte anticipate rilevate nell'esercizio	59	405
a) relative a precedenti esercizi		
b) dovute al mutamento di criteri contabili		
c) riprese di valore		
d) altre	59	405
2.2 Nuove imposte o incrementi di aliquote fiscali	2	
2.3 Altri aumenti	6	
3. Diminuzioni	9	96
3.1 Imposte anticipate annullate nell'esercizio	9	85
a) rigiri	9	85
b) svalutazioni per sopravvenuta irrecuperabilità		
c) mutamento di criteri contabili		
d) altre		
3.2 Riduzioni di aliquote fiscali		
3.3 Altre diminuzioni		12
a) trasformazione in crediti d'imposta di cui alla legge n.214/2011		7
b) altre		5
4. Importo finale	1.069	1.012

13.3.1 Variazioni delle imposte anticipate di cui alla L. 214/2011 (in contropartita del conto economico)

	Totale 31.12.2015	Totale 31.12.2014
1. Importo iniziale	977	686
2. Aumenti	41	387
3. Diminuzioni		96
3.1 Rigiri		84
3.2 Trasformazione in crediti d'imposta		7
a) derivante da perdite d'esercizio		7
b) derivante da perdite fiscali		
3.3 Altre diminuzioni		5
4. Importo finale	1.018	977

Nella Tabella sono indicate le imposte anticipate e le relative variazioni, computate a fronte delle rettifiche su crediti per svalutazione, per quanto derivante dalla eccedenza rispetto alla quota deducibile nei diversi esercizi di cui all'art. 106 comma 3 Tuir.

13.4 Variazioni delle imposte differite (in contropartita del conto economico)

Le imposte differite sono rilevate a fronte delle differenze temporanee tra valore contabile di una attività o di una passività e il suo valore fiscale, che saranno recuperate sotto forma di benefici economici che la Banca otterrà negli esercizi successivi. Tale rilevazione è stata effettuata in base alla legislazione fiscale vigente; le aliquote utilizzate per la rilevazione delle imposte differite attive e passive ai fini IRES ed IRAP sono rispettivamente pari al 27,50% e al 5,57%.

La Banca alla data di riferimento del bilancio ha contabilizzato 457 euro per imposte differite con impatto a conto economico. Data l'esiguità dell'importo si omette la compilazione della tabella.

13.5 Variazioni delle imposte anticipate (in contropartita del patrimonio netto)

Alla data di riferimento del bilancio, non sono iscritte imposte anticipate in contropartita al patrimonio netto

13.6 Variazioni delle imposte differite (in contropartita del patrimonio netto)

	Totale 31.12.2015	Totale 31.12.2014
1. Importo iniziale	176	183
2. Aumenti	111	123
2.1 Imposte differite rilevate nell'esercizio	111	123
a) relative a precedenti esercizi		
b) dovute al mutamento di criteri contabili		
c) altre	111	123
2.2 Nuove imposte o incrementi di aliquote fiscali		
2.3 Altri aumenti		
3. Diminuzioni	103	130
3.1 Imposte differite annullate nell'esercizio	103	130
a) rigiri	103	130
b) dovute al mutamento di criteri contabili		
c) altre		
3.2 Riduzioni di aliquote fiscali		
3.3 Altre diminuzioni		
4. Importo finale	184	176

Le imposte anticipate e differite si riferiscono, rispettivamente, a svalutazioni e rivalutazioni di titoli disponibili per la vendita.

Dette movimentazioni hanno trovato come contropartita la rispettiva riserva di patrimonio netto.

13.7 Altre informazioni

Composizione della fiscalità corrente

	IRES	IRAP	Altre	TOTALE
Passività fiscali correnti (-)	(45)	(42)		(87)
Acconti versati (+)	313	131		444
Altri crediti di imposta (+)	8			8
Ritenute d'acconto subite (+)	10			10
Saldo a credito	285	89		374
Saldo a credito della voce 130 a) dell'attivo	285	89		374

Nella voce "crediti d'imposta non compensabili" è compreso l'importo di 8 mila euro riferiti a crediti di imposta per il periodo 2007-2011, sorti in virtù del riconoscimento della integrale deduzione a fini Ires dell'Irap sul costo del lavoro, come da previsioni dell'art. 2 comma 1 quater DL 201/2011 conv. L. 214/2011 e successivamente integrato dall'art. 4 comma 12 DL 16/2012.

In merito alla posizione fiscale della Banca, per gli esercizi non ancora prescritti, non è stato ad oggi notificato alcun avviso di accertamento.

Sezione 14 - Attività non correnti e gruppi di attività in via di dismissione e passività associate - Voce 140 dell'attivo e voce 90 del passivo

Alla data di riferimento del bilancio, la Banca non detiene attività finanziarie classificate nella categoria in esame, pertanto, la presente sezione non viene compilata.

Sezione 15 - Altre attività - Voce 150

15.1 Altre attività: composizione

Voci	Totale 31.12.2015	Totale 31.12.2014
Ratei attivi	46	60
Migliorie e spese incrementative su beni di terzi non separabili	49	72
Crediti verso Erario per acconti su imposte indirette e altre partite fiscali	507	552
Assegni di c/c tratti sulla banca	203	100
Partite in corso di lavorazione	318	258
Rettifiche per partite illiquide di portafoglio	146	8
Anticipi e crediti verso fornitori		26
Effetti di terzi al protesto	32	17
Assegni in corso di lavorazione	86	295
Fatture da emettere e da incassare	44	38
Altre partite attive	100	104
Totale	1.530	1.529

Fra le altre attività figura lo sbilancio tra le rettifiche "dare" e le rettifiche "avere" del portafoglio salvo buon fine e al dopo incasso, il cui dettaglio è indicato nell'apposita Tabella delle "Altre informazioni" della parte B della presente nota integrativa.

PASSIVO

Sezione 1 - Debiti verso banche - Voce 10

1.1 Debiti verso banche: composizione merceologica

Tipologia operazioni/Valori	Totale 31.12.2015	Totale 31.12.2014
1. Debiti verso banche centrali		
2. Debiti verso banche	8.417	18.916
2.1 Conti correnti e depositi liberi		
2.2 Depositi vincolati		
2.3 Finanziamenti	8.417	18.916
2.3.1 Pronti contro termine passivi		
2.3.2 Altri	8.417	18.916
2.4 Debiti per impegni di riacquisto di propri strumenti patrimoniali		
2.5 Altri debiti		
Totale	8.417	18.916
Fair value – livello 1		
Fair value – livello 2		
Fair value – livello 3	8.417	18.916
Totale fair value	8.417	18.916

In considerazione della prevalente durata a breve termine dei debiti verso banche il relativo fair value è stato assunto pari al valore di bilancio. I debiti di cui al punto 2.3.2 comprendono finanziamenti contratti in via indiretta con la BCE nel quadro delle operazioni di «Long-Term refinancing operations» (LTRO) oltre ad operazione di "targeted longer-term refinancing operations" (TLTRO) posta in essere a settembre 2014 per 2,9 milioni di euro.

1.2 Dettaglio della voce 10 "Debiti verso banche": debiti subordinati

Alla data di riferimento del bilancio, non sono presenti debiti subordinati verso banche.

1.3 Dettaglio della voce 10 "Debiti verso banche": debiti strutturati

Alla data di riferimento del bilancio, non sono presenti debiti strutturati verso di banche.

1.4 Debiti verso banche oggetto di copertura specifica

Alla data di riferimento del bilancio, non vi sono debiti verso banche oggetto di copertura specifica.

1.5 Debiti per leasing finanziario

La Banca non ha in essere operazioni della specie.

Sezione 2 - Debiti verso clientela - Voce 20

2.1 Debiti verso clientela: composizione merceologica

Tipologia operazioni/Valori	Totale 31.12.2015	Totale 31.12.2014
1. Conti correnti e depositi liberi	51.108	49.182
2. Depositi vincolati	15.716	18.111
3. Finanziamenti	44	51
3.1 Pronti contro termine passivi		
3.2 Altri	44	51
4. Debiti per impegni di riacquisto di propri strumenti patrimoniali		
5. Altri debiti	15	29
Totale	66.884	67.373
Fair value – livello 1		
Fair value – livello 2		
Fair value – livello 3	66.884	67.373
Fair value	66.884	67.373

La sottovoce 3.2 Finanziamenti "Altri" esprime il debito verso la Cassa Depositi e Prestiti per i finanziamenti ricevuti in applicazione della Convenzione ABI-CDP a favore delle P.M.I.

2.2 Dettaglio della voce 20 "Debiti verso clientela": debiti subordinati

Alla data di riferimento del bilancio, la banca non detiene operazioni della specie

2.3 Dettaglio della voce 20 "Debiti verso clientela": debiti strutturati

Alla data di riferimento del bilancio, la banca non detiene operazioni della specie

2.4 Debiti verso clientela oggetto di copertura specifica

Alla data di riferimento del bilancio, la banca non detiene operazioni della specie

2.5 Debiti per leasing finanziario

Alla data di riferimento del bilancio, la banca non detiene operazioni della specie

Sezione 3 - Titoli in circolazione - Voce 30

3.1 Titoli in circolazione: composizione merceologica

Tipologia titoli/Valori	Totale 31.12.2015				Totale 31.12.2014			
	Valore bilancio	Fair value			Valore bilancio	Fair value		
		Livello 1	Livello 2	Livello 3		Livello 1	Livello 2	Livello 3
A. Titoli								
1. Obbligazioni	2.540		2.543		4.030		4.020	
1.1 strutturate								
1.2 altre	2.540		2.543		4.030		4.020	
2. Altri titoli								
2.1 strutturati								
2.2 altri								
Totale	2.540		2.543		4.030		4.020	

Per i criteri di determinazione del fair value si rimanda alla Parte A - Politiche contabili.

Nella voce sono rappresentati altresì i titoli oggetto di copertura specifica in applicazione della disciplina dell'hedge accounting. Il fair value dei derivati incorporati è pari a 9 mila euro.

3.2 Dettaglio della voce 30 "Titoli in circolazione": titoli subordinati

Hanno carattere subordinato i debiti il cui diritto al rimborso, nel caso di liquidazione dell'ente emittente o di sua sottoposizione ad altra procedura concorsuale, può essere esercitato da parte del creditore solo dopo quelli degli altri creditori non egualmente subordinati. Sono esclusi gli strumenti patrimoniali che, secondo i principi contabili internazionali, hanno caratteristiche di patrimonio netto. Nell'ambito dei titoli in circolazione, si evidenzia che nella Tabella "3.1 Titoli in circolazione: composizione merceologica" sottovoce 1.2 "Obbligazioni – Altre" sono compresi titoli subordinati pari a 325 mila euro così composti:

- prestito di 50 mila euro con decorrenza dall'1/12/2011 e scadenza all'1/12/2016, Tasso variabile "euribor" con CAP-FLOOR 6% - 4%;
- prestito di 275 mila euro con decorrenza dal 2/7/2012 e scadenza al 2/7/2017 con previsione di ammortamento annuale del 20%. Tasso fisso del 5%.

L'entrata in vigore del Regolamento (UE) n. 575/2013 del 26 giugno 2013 ha innovato in materia di computabilità dei prestiti subordinati tra i "fondi propri". L'art. 63 del sopra richiamato regolamento introduce limiti alla possibilità di includere nei fondi propri tra il capitale di classe 2 i prestiti subordinati che possono essere rimborsati prima di cinque anni dalla data di emissione. La banca, pertanto, al contrario di quanto fatto in precedenza non ha ricompreso il prestito subordinato emesso nel 2012 nei fondi propri, in quanto non conforme ai requisiti stabiliti. Per il dettaglio delle caratteristiche si rimanda alla specifica inserita nella Parte F "Informazioni sul patrimonio" - Sezione 2 "Il patrimonio e i coefficienti di vigilanza" - in calce alla sottosezione 2.1 "Patrimonio di Vigilanza - A. Informazioni di natura qualitativa".

3.3 Titoli in circolazione oggetto di copertura specifica

	Totale 31.12.2015	Totale 31.12.2014
1. Titoli oggetto di copertura specifica del fair value:	1.285	2.639
a) rischio di tasso di interesse	1.285	2.639

Più in dettaglio, è oggetto di copertura specifica, in applicazione delle regole dell'hedge accounting di cui al principio IAS39 prestito obbligazionario del tipo "step up", coperto da contratti di interest rate swap.

Sezione 4 - Passività finanziarie di negoziazione - Voce 40

Alla data di riferimento del bilancio, la banca non detiene passività finanziarie di negoziazione, pertanto la presente sezione non viene compilata

Sezione 5 - Passività finanziarie valutate al fair value - Voce 50

Alla data di riferimento del bilancio, la banca ha in essere operazioni della specie, pertanto la presente sezione non viene compilata.

Sezione 6 - Derivati di copertura - Voce 60

La banca non detiene contratti derivati per le coperture operate in applicazione dell'"hedge accounting" , con fair value negativo. pertanto la presente sezione non viene compilata.

Sezione 7 - Adeguamento di valore delle passività finanziarie oggetto di copertura generica - voce 70

Alla data di riferimento del bilancio, la banca non ha in essere operazioni della specie, pertanto la presente sezione non viene compilata

Sezione 8 - Passività fiscali - Voce 80

Per quanto riguarda le informazioni relative alle passività fiscali, si rinvia a quanto esposto nella Sezione 13 dell'Attivo.

Sezione 9 - Passività associate ad attività in via di dismissione - Voce 90

Per quanto riguarda le informazioni relative alle passività associate ad attività in via di dismissione, si rinvia a quanto esposto nella Sezione 14 dell'Attivo.

Sezione 10 - Altre passività - Voce 100

10.1 Altre passività: composizione

Voci	Totale 31.12.2015	Totale 31.12.2014
Ratei passivi	3	8
Debiti verso enti previdenziali e fondi pensione esterni	68	82
Debiti verso fornitori per beni e servizi non finanziari	135	142
Debiti verso dipendenti, amministratori e sindaci	69	79
Debiti verso l'Erario e altri enti impositori per imposte indirette dell'azienda	507	466
Debiti verso il Fondo di Garanzia dei Depositanti del Credito Cooperativo.	78	73
Partite in corso di lavorazione	657	417
Rettifiche per partite illiquide di portafoglio		187
Somme a disposizione di terzi	299	341
Altre partite passive	54	95
Totale	1.870	1.891

Sezione 11 - Trattamento di fine rapporto del personale - Voce 110

Nella presente voce figura il Fondo di Trattamento di fine rapporto rilevato con la metodologia prevista dallo IAS19.

11.1 Trattamento di fine rapporto del personale: variazioni annue

	Totale 31.12.2015	Totale 31.12.2014
A. Esistenze iniziali	101	69
B. Aumenti	21	48
B.1 Accantonamento dell'esercizio	21	48
B.2 Altre variazioni		
C. Diminuzioni	13	16
C.1 Liquidazioni effettuate	13	16
C.2 Altre variazioni		
D. Rimanenze finali	109	101

Alla data di bilancio, la Banca ha rilevato il fondo TFR secondo quanto previsto dai principio contabile IAS 19, pertanto la Voce D. "Rimanenze finali" del fondo iscritto coincide con il suo Valore Attuariale (Defined Benefit Obligation – DBO).

La sottovoce B.1 "Accantonamento dell'esercizio" è così composta:

- 1) ammontare delle prestazioni di lavoro correnti (Service Cost – SC) pari a 34 mila euro;
- 2) interessi passivi netti (Net Interest Cost – NIC) pari a 2 mila euro;
- 3) utile attuariale (Actuarial Gains/Losses – A G/L), pari a 15 mila euro.

Si evidenzia che l'utile attuariale è determinato per 7 mila euro da variazioni delle ipotesi demografiche e per 8 mila euro dipende da variazioni delle ipotesi finanziarie.

Gli importi di cui ai punti sub 1) e sub 2) sono ricompresi nel conto economico tabella "9.1 Spese per il personale: composizione", sottovoce e) "accantonamento al trattamento di fine rapporto del personale dipendente"; mentre l'importo di cui al punto sub 3) è stato ricondotto nella "Riserva da valutazione: Utili (Perdite) attuariali su piani a benefici definiti" (cfr Prospetto Analitico della Redditività Complessiva).

Fermo restando quanto sopra rappresentato, il Fondo di trattamento di fine rapporto calcolato ai sensi dell'art. 2120 del Codice Civile, non devoluto ai fondi pensione esterni o al fondo di Tesoreria Inps, ammonta a 104 mila euro e risulta essere stato movimentato nell'esercizio come di seguito:

11.2 Altre informazioni

	Totale 31.12.2015	Totale 31.12.2014
Fondo iniziale	90	77
Variazioni in aumento	31	29
Variazioni in diminuzione	17	17
Fondo finale	104	90

Sezione 12 - Fondi per rischi e oneri - Voce 120

12.1 Fondi per rischi e oneri: composizione

Voci/Valori	Totale 31.12.2015	Totale 31.12.2014
1 Fondi di quiescenza aziendali		
2. Altri fondi per rischi ed oneri	72	49
2.1 controversie legali	11	11
2.2 oneri per il personale	29	30
2.3 altri	33	8
Totale	72	49

12.2 Fondi per rischi e oneri: variazioni annue

	Fondi di quiescenza	Altri fondi	Totale
A. Esistenze iniziali		49	49
B. Aumenti		30	30
B.1 Accantonamento dell'esercizio		30	30
B.2 Variazioni dovute al passare del tempo			
B.3 Variazioni dovute a modifiche del tasso di sconto			
B.4 Altre variazioni			
C. Diminuzioni		6	6
C.1 Utilizzo nell'esercizio			
C.2 Variazioni dovute a modifiche del tasso di sconto			
C.3 Altre variazioni		6	6
D. Rimanenze finali		72	72

La sottovoce B.1 - Accantonamento dell'esercizio - accoglie l'incremento del debito futuro stimato, relativo sia a fondi già esistenti che costituiti nell'esercizio.

La sottovoce C.3 - Altre variazioni in diminuzione - accoglie:

- il decremento dovuto ad una minore stima del debito futuro relativo a fondi già esistenti;
- i decrementi del fondo per beneficenza e mutualità a seguito dell'utilizzo a fronte delle specifiche destinazioni.

12.3 Fondi di quiescenza aziendali a benefici definiti

La banca non ha iscritto nel Bilancio fondi della specie.

12.4 Fondi per rischi ed oneri - altri fondi

La voce "Altri fondi per rischi e oneri" è costituita da:

1. **controversie legali** per 11 mila euro: accantonamento a fronte di un "procedimento amministrativo sanzionatorio" rinveniente da ispezione dell'Ufficio Italiano Cambi dell'anno 2004 e che vede la Banca obbligata in solido con l'allora Direttore Generale per un importo di euro 46 mila. Per tale vertenza la banca effettuò l'accantonamento nel 2010 per euro 25 mila in ottica puramente prudenziale, in quanto il procedimento

sanzionatorio era a carico del Direttore Generale dell'epoca mentre la Banca era obbligata esclusivamente in solido. Non sono mai esistiti dubbi sull'esito definitivo del procedimento ma piuttosto si prese in considerazione l'ipotesi di dover affrontare spese legali per la presentazione dei ricorsi e che queste sarebbero potute rimanere a nostro carico. In tale ottica il fondo è stato utilizzato per 14 mila euro a fronte di spese legali sostenute nel corso dell'anno 2012. Si conferma, lo stanziamento residuo di euro 11 mila a fronte di futuri esborsi;

2. oneri per il personale a fronte di erogazione premi di fedeltà, per 29 mila euro, relativi all'onere finanziario, determinato in base a valutazione attuariale, che la banca dovrà sostenere, negli anni futuri, in favore del personale dipendente in relazione all'anzianità di servizio. Dal punto di vista operativo, l'applicazione del Metodo della Proiezione Unitaria del Credito ha richiesto anche l'adozione di ipotesi demografiche ed economico-finanziarie definite analiticamente su ciascun dipendente;

3. altri, per 33 mila euro di cui:

- 3 mila euro per il fondo di beneficenza e mutualità. Lo stanziamento, che trae origine dallo statuto sociale (art. 50), viene determinato, in sede di destinazione di utili, dall'Assemblea dei soci; il relativo utilizzo viene deciso dal Consiglio di Amministrazione;
- 15 mila euro per l'obbligo di contribuzione al DGS (Schema di Garanzia dei Depositi) facente parte del nuovo sistema di risoluzione delle crisi bancarie armonizzato a livello europeo. In base al metodo di calcolo del contributo, si è stimata una quota a carico della nostra banca per l'anno 2015 pari a euro 30 mila. In considerazione dell'assenza di indicazioni derivanti dal mancato recepimento nell'ordinamento italiano della normativa europea, in funzione di quanto concordato in sede di Commissione Tributaria nazionale si è prudenzialmente accantonato un ammontare pari al 50% del contributo stimato;
- 15 mila euro in riferimento alla risoluzione della crisi della Banca Padovana. Il FGI ha reso noti gli importi di competenza di ciascuna banca per dar corso alle operazioni per il salvataggio della banca veneta, tra queste è stato stimato l'importo di euro 14.807 di nostra competenza, a titolo di altri oneri.

Sezione 13 - Azioni rimborsabili - voce 140

La banca non ha emesso azioni rimborsabili.

Sezione 14 - Patrimonio dell'impresa - Voci 130, 150, 160, 170, 180, 190 e 200

14.1 "Capitale" e "Azioni proprie": composizione

La Banca ha emesso esclusivamente azioni ordinarie in ragione del capitale sociale sottoscritto pari a 4,478 mln di euro. Non vi sono azioni sottoscritte e non ancora liberate. Non vi sono azioni proprie riacquistate.

14.2 Capitale - Numero azioni: variazioni annue

Voci/Tipologie	Ordinarie	Altre
A. Azioni esistenti all'inizio dell'esercizio	84.666	
- interamente liberate	84.666	
- non interamente liberate		
A.1 Azioni proprie (-)		
A.2 Azioni in circolazione: esistenze iniziali	84.666	
B. Aumenti	4.911	
B.1 Nuove emissioni	4.911	
- a pagamento:	4.911	
- operazioni di aggregazioni di imprese		
- conversione di obbligazioni		
- esercizio di warrant		
- altre	4.911	
- a titolo gratuito:		
- a favore dei dipendenti		
- a favore degli amministratori		
- altre		
B.2 Vendita di azioni proprie		
B.3 Altre variazioni		
C. Diminuzioni		
C.1 Annullamento		
C.2 Acquisto di azioni proprie		
C.3 Operazioni di cessione di imprese		
C.4 Altre variazioni		
D. Azioni in circolazione: rimanenze finali	89.577	
D.1 Azioni proprie (+)		
D.2 Azioni esistenti alla fine dell'esercizio	89.577	
- interamente liberate	89.577	
- non interamente liberate		

Le informazioni si riferiscono al numero di azioni movimentate nel corso dell'esercizio. Il valore nominale della singola azione espresso al centesimo di euro è pari a 50.

14.3 Capitale: altre informazioni

Variazioni della compagine sociale

	Valori
Numero soci al 31.12.2014	938
Numero soci: ingressi	47
Numero soci: uscite	16
Numero soci al 31.12.2015	969

14.4 Riserve di utili: altre informazioni

La normativa di settore di cui all'art. 37 del D.Lgs. 385/93 e l'art.50 dello Statuto prevedono la costituzione obbligatoria della riserva legale. Essa risulta destinataria di almeno il 70% degli utili netti annuali. Alla riserva legale

viene inoltre accantonata la quota parte degli utili residui dopo le destinazioni previste dalla Legge, dalla normativa di settore e dallo Statuto, deliberate dall'Assemblea. La riserva legale risulta indivisibile e indisponibile per la Banca, ad eccezione dell'utilizzo per la copertura di perdite di esercizio, al pari delle altre riserve di utili iscritte nel Patrimonio, in ragione dei vincoli di legge e di Statuto. Per un maggiore dettaglio delle Riserve di Utili della banca, si rinvia alle informazioni contenute della Parte F "Informazioni sul Patrimonio", sezione 1 "Il patrimonio dell'impresa" tabella B.1 "Patrimonio dell'impresa: composizione"

In ottemperanza all'articolo 2427, n. 7-bis, cod.civ., si riporta di seguito il dettaglio della composizione del patrimonio netto della Banca, escluso l'utile di esercizio, con l'evidenziazione dell'origine e del grado di disponibilità e distribuibilità delle diverse poste.

cc 2427 c.7-bis

	Importo	Possibilità di utilizzazione	Utilizzi effettuati nei tre precedenti esercizi	
			Importo per copertura perdite	Importo per altre ragioni
Capitale sociale:	4.479	per copertura perdite e per rimborso del valore nominale delle azioni		
Riserva da sovrapprezzo azioni	82	per copertura perdite e per rimborso del sovrapprezzo versato		39
Altre riserve:				
Riserva legale	1.792	per copertura perdite		non ammessi in quanto indivisibile
Riserva da valutazione: attività finanz. disponibili per la vendita	372	per quanto previsto dallo IAS 39		
Totale	6.725			39

La "Riserva da valutazione: attività finanziarie disponibili per la vendita" può essere movimentata esclusivamente secondo le prescrizioni dello IAS 39. Essa trae origine dalla valutazione di strumenti finanziari e non può essere utilizzata nè per aumenti di capitale sociale, nè per distribuzione ai soci, nè per coperture di perdite. Le eventuali variazioni negative di tale riserva possono avvenire solo per riduzioni di fair value, per rigiri a conto economico o per l'applicazione di imposte correnti o differite.

Analisi della distribuzione dell'utile di esercizio/copertura della perdita di esercizio (ai sensi dell'articolo 2427 comma 22-septies del Codice Civile)

Si riporta di seguito la proposta di destinazione dell'utile (o proposta di copertura della perdita) ai sensi dell'art 2427 comma 22-septies.

Proposta di destinazione dell'utile d'esercizio e di distribuzione del dividendo

	Valori
Utile d'esercizio	25.510
- Alla Riserva Legale (pari almeno al 70% degli utili netti annuali)*	24.745
- Ai fondi mutualistici per la promozione e lo sviluppo della cooperazione (pari al 3% degli utili netti annuali)	765

14.5 Strumenti di capitale: composizione e variazioni annue

Non sussistono strumenti rappresentativi di patrimonio netto diversi dal capitale e dalle riserve.

14.6 Altre informazioni

Non sussistono altre informazioni su strumenti rappresentativi di patrimonio netto diversi dal capitale e dalle riserve.

Altre informazioni

1. Garanzie rilasciate e impegni

Operazioni	Importo 31.12.2015	Importo 31.12.2014
1) Garanzie rilasciate di natura finanziaria	632	577
a) Banche	632	577
b) Clientela		
2) Garanzie rilasciate di natura commerciale	1.119	753
a) Banche		
b) Clientela	1.119	753
3) Impegni irrevocabili a erogare fondi	56	182
a) Banche		
i) a utilizzo certo		
ii) a utilizzo incerto		
b) Clientela	56	182
i) a utilizzo certo		
ii) a utilizzo incerto	56	182
4) Impegni sottostanti ai derivati su crediti: vendite di protezione		
5) Attività costituite in garanzia di obbligazioni di terzi		
6) Altri impegni		
Totale	1.807	1.511

Tra quelle di natura finanziaria sono comprese le garanzie personali che assistono il regolare assolvimento del servizio del debito da parte del soggetto ordinante.

Il punto 1.a) "Garanzie rilasciate di natura finanziaria - Banche" comprende:

- impegni verso il Fondo di garanzia dei depositanti del Credito Cooperativo per 505 mila euro;
- impegni verso il Fondo di garanzia degli obbligazionisti del Credito Cooperativo per 127 mila euro.

Tra le garanzie rilasciate di natura commerciale sono compresi i crediti di firma per garanzie personali che assistono specifiche transazioni commerciali o la buona esecuzione di contratti.

Il punto 3 "Impegni irrevocabili a erogare fondi" comprende fondi ad utilizzo incerto per margini utilizzabili su linee di credito irrevocabili concesse.

2. Attività costituite a garanzia di proprie passività e impegni

Portafogli	Importo 31.12.2015	Importo 31.12.2014
1. Attività finanziarie detenute per la negoziazione		
2. Attività finanziarie valutate al fair value		
3. Attività finanziarie disponibili per la vendita	10.501	19.240
4. Attività finanziarie detenute sino alla scadenza		
5. Crediti verso banche		
6. Crediti verso clientela		
7. Attività materiali		

Nelle voci sono stati iscritti i valori dei titoli utilizzati nell'ambito delle operazioni di finanziamento garantite da titoli.

3. Informazioni sul leasing operativo

La Banca non ha in essere operazioni di leasing operativo alla data di bilancio

4. Gestione e intermediazione per conto terzi

Tipologia servizi	Importo
1. Esecuzione di ordini per conto della clientela	
a) Acquisti	
1. regolati	
2. non regolati	
b) Vendite	
1. regolate	
2. non regolate	
2. Gestioni di portafogli	
a) individuali	
b) collettive	
3. Custodia e amministrazione di titoli	
a) titoli di terzi in deposito connessi con lo svolgimento di banca depositaria (escluse le gestioni di portafogli)	
1. titoli emessi dalla banca che redige il bilancio	
2. altri titoli	
b) titoli di terzi in deposito (escluse gestioni di portafogli): altri	9.305
1. titoli emessi dalla banca che redige il bilancio	2.391
2. altri titoli	6.914
c) titoli di terzi depositati presso terzi	9.305
d) titoli di proprietà depositati presso terzi	16.789
4. Altre operazioni	

La Banca non ha effettuato servizi di intermediazione per conto terzi.

Gli importi del punto 3. si riferiscono al valore nominale dei titoli.

5. Attività finanziarie oggetto di compensazione in bilancio, oppure soggette ad accordi quadro di compensazione o ad accordi similari

Forme tecniche	Ammontare lordo delle attività finanziarie (a)	Ammontare delle passività finanziarie compensato in bilancio (b)	Ammontare netto delle attività finanziarie riportato in bilancio (c=a-b)	Ammontari correlati non oggetto di compensazione in Bilancio		Ammontare netto 2015 (f=c-d-e)	Ammontare netto 2014
				Strumenti finanziari (d)	Depositi di contante ricevuti in garanzia (e)		
1. Derivati	9		9			9	
2. Pronti c/termine							
3. Prestito titoli							
4. Altre							
Totale 31.12.2015	9		9			9	X
Totale 31.12.2014						X	

I contratti derivati OTC stipulati con il Gruppo Bancario Iccrea contemplano una clausola di compensazione bilaterale che, pur non dando luogo a novazione, prevede la formazione di un'unica obbligazione, corrispondente al saldo netto di tutte le operazioni incluse nell'accordo stesso, di modo che, nel caso di inadempimento della controparte per insolvenza, bancarotta, liquidazione o per qualsiasi altra circostanza, la banca ha il diritto di ricevere o l'obbligo di versare soltanto l'importo netto dei valori positivi e negativi ai prezzi correnti di mercato delle singole operazioni compensate. La Circolare n. 263/06 della Banca d'Italia (in materia sostituita dal Regolamento (UE) n. 575/2013 dal 1° gennaio 2014), nell'ambito del Titolo II - Capitolo 3, con riferimento ai derivati OTC ed alle operazioni con regolamento a lungo termine, inquadra tali accordi nell'ambito degli "altri accordi bilaterali di compensazione dei derivati tra la banca e la sua controparte", ovverossia degli "accordi scritti tra una banca e una controparte in base ai quali le reciproche posizioni creditorie e debitorie generate da tali contratti sono automaticamente compensate in modo da stabilire un unico saldo netto, senza effetti novativi." Pertanto, il diritto legale a compensare non è legalmente esercitabile in ogni momento ma solo in caso di insolvenza o fallimento delle controparti. Ne discende che non sono rispettate le condizioni previste dal paragrafo 42 dello IAS 32 per la compensazione delle posizioni in bilancio. La Banca ha stipulato, nei primi mesi del 2014, con Gruppo Bancario Iccrea un accordo di marginazione che prevede lo scambio di margini (garanzie) tra le controparti del contratto con periodicità giornaliera sulla base della valorizzazione delle posizioni in essere sulla base dei valori di mercato rilevati nel giorno di riferimento (ovvero il giorno lavorativo immediatamente precedente al giorno di valorizzazione). La valorizzazione delle garanzie oggetto di trasferimento da una parte all'altra tiene conto del valore netto delle posizioni in essere, del valore delle eventuali garanzie precedentemente costituite in capo a una delle due parti nonché del valore cauzionale (livello minimo di trasferimento). In particolare, l'accordo di marginazione prevede un ammontare minimo di trasferimento, a favore di entrambe le parti, pari a 100 mila euro. Inoltre, le soglie minime di esposizione (c.d. threshold) sono pari a zero. Le garanzie (margini) avranno ad oggetto:- denaro, nell'ipotesi in cui sia la Banca a dover prestare garanzie;- titoli obbligazionari (governativi italiani), nell'ipotesi in cui sia il con Gruppo Bancario Iccrea ad essere datrice di garanzia. Ai fini del D.Lgs. 21 maggio 2004, n. 170 l'accordo di collateralizzazione è un "contratto di garanzia finanziaria" e che il margine è costituito in pegno ai sensi dell'articolo 5 della medesima legislazione.

6. Passività finanziarie oggetto di compensazione in bilancio, oppure soggette ad accordi quadro di compensazione o ad accordi similari

Alla data di riferimento del bilancio, la Banca non detiene passività finanziarie oggetto di compensazione, pertanto la presente tabella non viene compilata.

7. Operazioni di prestito titoli

Alla data di riferimento del bilancio, la Banca non ha effettuato operazioni della specie.

8. Informativa sulle attività a controllo congiunto

Alla data di riferimento del bilancio, la Banca non detiene attività a controllo congiunto.

9. Incasso di crediti per conto di terzi: rettifiche dare e avere

	Totale 31.12.2015	Totale 31.12.2014
a) Rettifiche "dare":	3.784	3.908
1. conti correnti	624	471
2. portafoglio centrale	3.160	3.437
b) Rettifiche "avere"	3.638	4.088
1. conti correnti	1.245	1.366
2. cedenti effetti e documenti	2.393	2.722

La Tabella fornisce il dettaglio delle differenze, derivanti dagli scarti fra le valute economiche applicate nei diversi conti, generate in sede di eliminazione contabile delle partite relative all'accredito e all'addebito dei portafogli salvo buon fine e al dopo incasso, la cui data di regolamento è successiva alla chiusura del bilancio. La differenza tra le rettifiche "dare" e le rettifiche "avere", pari a 146 mila euro, trova evidenza tra le "Altre attività" - voce 150 dell'Attivo.

PARTE C - INFORMAZIONI SUL CONTO ECONOMICO

Sezione 1 - Gli interessi - Voci 10 e 20

1.1 Interessi attivi e proventi assimilati: composizione

Voci/Forme tecniche	Titoli di debito	Finanziamenti	Altre operazioni	Totale 31.12.2015	Totale 31.12.2014
1. Attività finanziarie detenute per la negoziazione					
2. Attività finanziarie disponibili per la vendita	371			371	635
3. Attività finanziarie detenute sino alla scadenza					
4. Crediti verso banche	93	31		124	265
5. Crediti verso clientela		2.207		2.207	2.501
6. Attività finanziarie valutate al fair value					
7. Derivati di copertura	X	X	24	24	41
8. Altre attività	X	X			
Totale	463	2.238	24	2.725	3.442

Dettaglio sottovoce 5 "Crediti verso Clientela", colonna "Finanziamenti":

- conti correnti per 572 mila euro
- mutui per 1.426 mila euro
- anticipi Sbf per 111 mila euro
- portafoglio per 14 mila euro
- altri finanziamenti per 84 mila euro.

Nella sottovoce 5 confluisce la commissione per la remunerazione dell'affidamento introdotta in base all'art. 2-bis del DL 29/11/2008 n. 185, conv. L. 28/1/2009 n. 2.

Nella sottovoce 7 "derivati di copertura" colonna "altre operazioni" è rilevato l'importo netto positivo dei differenziali relativi a contratti di copertura secondo le regole di hedge accounting.

1.2 Interessi attivi e proventi assimilati: differenziali relativi alle operazioni di copertura

Voci	31.12.2015	31.12.2014
A. Differenziali positivi relativi a operazioni di copertura	24	41
B. Differenziali negativi relativi a operazioni di copertura		
C. Saldo (A-B)	24	41

La banca ha posto in essere derivati di copertura correlati all'emissione di prestito obbligazionario. I contratti derivati sono del tipo "interest rate swap" e sono stati posti in essere al fine di limitare il rischio di tasso di interesse relativo alle emissioni obbligazionarie con tasso "step up". Stante l'andamento dei tassi monetari, il differenziale, rilevato secondo le regole di hedge accounting previste dallo IAS 39, risulta positivo.

1.3 Interessi attivi e proventi assimilati: altre informazioni

1.3.1 Interessi attivi su attività finanziarie in valuta

Alla data di riferimento del bilancio, la banca non detiene interessi attivi in valuta

1.3.2 Interessi attivi su operazioni di leasing finanziario

La Banca non ha posto in essere operazioni attive di leasing finanziario.

1.4 Interessi passivi e oneri assimilati: composizione

Voci/Forme tecniche	Debiti	Titoli	Altre operazioni	Totale 31.12.2015	Totale 31.12.2014
1.Debiti verso banche centrali		X			
2.Debiti verso banche	(12)	X		(12)	(41)
3.Debiti verso clientela	(473)	X		(473)	(784)
4.Titoli in circolazione	X	(117)		(117)	(158)
5.Passività finanziarie di negoziazione					
6.Passività finanziarie valutate al fair value					
7.Altre passività e fondi	X	X			
8.Derivati di copertura	X	X			
Totale	(485)	(117)		(602)	(983)

Nella sottovoce 2 "Debiti verso Banche", colonna "Debiti" figurano gli interessi su finanziamenti bancari garantiti da titoli di Stato.

Nella sottovoce 3 "Debiti verso Clientela", colonna "Debiti" sono compresi interessi su:

- conti correnti per 161 mila euro
- depositi a risparmio per 100 mila euro
- conti deposito per 212 mila euro.

Nella sottovoce 4 "Titoli in circolazione", colonna "Titoli" si riferiscono ad interessi su obbligazioni emesse. Tra le "obbligazioni emesse" sono compresi gli interessi rilevati su obbligazioni subordinate per 19 mila euro alla data di chiusura dell'esercizio.

1.5 Interessi passivi e oneri assimilati: differenziali relativi alle operazioni di copertura

Alla data di riferimento del bilancio, non ci sono interessi passivi per differenziali relativi ad operazioni di copertura.

1.6 Interessi passivi e oneri assimilati: altre informazioni

1.6.1 Interessi passivi su passività in valuta

Alla data di riferimento del bilancio, non ci sono interessi passivi e oneri assimilati in valuta.

1.6.2 Interessi passivi su passività per operazioni di leasing finanziario

Alla data di riferimento del bilancio, la Banca non detiene operazioni della specie.

Sezione 2 - Le commissioni - Voci 40 e 50

2.1 Commissioni attive: composizione

Tipologia servizi/Valori	Totale 31.12.2015	Totale 31.12.2014
a) garanzie rilasciate	21	12
b) derivati su crediti		
c) servizi di gestione, intermediazione e consulenza:	135	74
1. negoziazione di strumenti finanziari		
2. negoziazione di valute	2	2
3. gestioni di portafogli		
3.1. individuali		
3.2. collettive		
4. custodia e amministrazione di titoli	4	3
5. banca depositaria		
6. collocamento di titoli	23	7
7. attività di ricezione e trasmissione di ordini	5	11
8. attività di consulenza		
8.1. in materia di investimenti		
8.2. in materia di struttura finanziaria		
9. distribuzione di servizi di terzi	101	51
9.1. gestioni di portafogli		
9.1.1. individuali		
9.1.2. collettive		
9.2. prodotti assicurativi	91	2
9.3. altri prodotti	9	49
d) servizi di incasso e pagamento	317	335
e) servizi di servicing per operazioni di cartolarizzazione		
f) servizi per operazioni di factoring		
g) esercizio di esattorie e ricevitorie		
h) attività di gestione di sistemi multilaterali di scambio		
i) tenuta e gestione dei conti correnti	224	234
j) altri servizi	43	51
Totale	739	706

2.2 Commissioni attive: canali distributivi dei prodotti e servizi

Canali/Valori	Totale 31.12.2015	Totale 31.12.2014
a) presso propri sportelli:	124	58
1. gestioni di portafogli		
2. collocamento di titoli	23	7
3. servizi e prodotti di terzi	101	51
b) offerta fuori sede:		
1. gestioni di portafogli		
2. collocamento di titoli		
3. servizi e prodotti di terzi		
c) altri canali distributivi:		
1. gestioni di portafogli		
2. collocamento di titoli		
3. servizi e prodotti di terzi		

2.3 Commissioni passive: composizione

Servizi/Valori	Totale 31.12.2015	Totale 31.12.2014
a) garanzie ricevute		
b) derivati su crediti		
c) servizi di gestione e intermediazione:	(6)	(4)
1. negoziazione di strumenti finanziari		
2. negoziazione di valute		
3. gestioni di portafogli:		
3.1 proprie		
3.2 delegate da terzi		
4. custodia e amministrazione di titoli	(6)	(4)
5. collocamento di strumenti finanziari		
6. offerta fuori sede di strumenti finanziari, prodotti e servizi		
d) servizi di incasso e pagamento	(124)	(123)
e) altri servizi	(6)	(23)
Totale	(136)	(151)

Sezione 3 - Dividendi e proventi simili - Voce 70

3.1 Dividendi e proventi simili: composizione

Voci/Proventi	Totale 31.12.2015		Totale 31.12.2014	
	Dividendi	Proventi da quote di O.I.C.R.	Dividendi	Proventi da quote di O.I.C.R.
A. Attività finanziarie detenute per la negoziazione				
B. Attività finanziarie disponibili per la vendita	1			
C. Attività finanziarie valutate al fair value				
D. Partecipazioni		X		X
Totale	1			

L'ammontare dei dividendi percepiti si riferisce a quanto distribuito da Iccrea Holding Spa.

Sezione 4 - Il risultato netto dell'attività di negoziazione - Voce 80

4.1 Risultato netto dell'attività di negoziazione: composizione

Operazioni / Componenti reddituali	Plusvalenze (A)	Utili da negoziazione (B)	Minusvalenze (C)	Perdite da negoziazione (D)	Risultato netto [(A+B) - (C+D)]
1. Attività finanziarie di negoziazione					
1.1 Titoli di debito					
1.2 Titoli di capitale					
1.3 Quote di O.I.C.R.					
1.4 Finanziamenti					
1.5 Altre					
2. Passività finanziarie di negoziazione					
2.1 Titoli di debito					
2.2 Debiti					
2.3 Altre					
3. Attività e passività finanziarie: differenze di cambio	X	X	X	X	9
4. Strumenti derivati					
4.1 Derivati finanziari:					
- Su titoli di debito e tassi di interesse					
- Su titoli di capitale e indici azionari					
- Su valute e oro	X	X	X	X	
- Altri					
4.2 Derivati su crediti					
Totale					9

Nel "risultato netto" delle "Attività e passività finanziarie: differenze di cambio" è riportato il saldo, positivo o negativo, delle variazioni di valore delle attività e delle passività finanziarie denominate in valuta; in esso sono compresi gli utili e le perdite derivanti dalla negoziazione di valute.

Sezione 5 - Il risultato netto dell'attività di copertura - Voce 90

5.1 Risultato netto dell'attività di copertura: composizione

Componenti reddituali/Valori	Totale 31.12.2015	Totale 31.12.2014
A. Proventi relativi a:		
A.1 Derivati di copertura del fair value	23	36
A.2 Attività finanziarie coperte (fair value)		
A.3 Passività finanziarie coperte (fair value)		
A.4 Derivati finanziari di copertura dei flussi finanziari		
A.5 Attività e passività in valuta		
Totale proventi dell'attività di copertura (A)	23	36
B. Oneri relativi a:		
B.1 Derivati di copertura del fair value	(24)	(35)
B.2 Attività finanziarie coperte (fair value)		
B.3 Passività finanziarie coperte (fair value)		
B.4 Derivati finanziari di copertura dei flussi finanziari		
B.5 Attività e passività in valuta		
Totale oneri dell'attività di copertura (B)	(24)	(35)
C. Risultato netto dell'attività di copertura (A - B)		1

La banca ha posto in essere derivati esclusivamente con finalità di copertura relativi all'emissione di prestiti obbligazionari con tasso "step up".

Sezione 6 - Utili (Perdite) da cessione / riacquisto - Voce 100

6.1 Utili (Perdite) da cessione/riacquisto: composizione

Voci/Componenti reddituali	Totale 31.12.2015			Totale 31.12.2014		
	Utili	Perdite	Risultato netto	Utili	Perdite	Risultato netto
Attività finanziarie						
1.Crediti verso banche						
2.Crediti verso clientela						
3.Attività finanziarie disponibili per la vendita	274	(85)	189	1.140	(39)	1.100
3.1 Titoli di debito	274	(85)	189	1.140	(39)	1.100
3.2 Titoli di capitale						
3.3 Quote di O.I.C.R.						
3.4 Finanziamenti						
4.Attività finanziarie detenute sino alla scadenza						
Totale attività	274	(85)	189	1.140	(39)	1.100
Passività finanziarie						
1.Debiti verso banche						
2.Debiti verso clientela						
3.Titoli in circolazione		(4)	(4)			
Totale passività		(4)	(4)			

Con riferimento alla sottovoce 3. "Attività finanziarie disponibili per la vendita" l'utile è costituito dal "rigiro" nel conto economico della riserva di valutazione.

Sezione 7 - Il risultato netto delle attività e passività finanziarie valutate al fair value - Voce 110

Alla data di riferimento del bilancio, la Banca non detiene attività/passività valutate al fair value, pertanto la presente sezione non viene compilata.

Sezione 8 - Le rettifiche / riprese di valore nette per deterioramento - Voce 130

8.1 Rettifiche di valore nette per deterioramento di crediti: composizione

Operazioni/ Componenti reddituali	Rettifiche di valore			Riprese di valore				Totale 31.12.2015	Totale 31.12.2014
	Specifiche		Di portafoglio	Specifiche		Di portafoglio			
	Cancellazioni	Altre		A	B	A	B		
A. Crediti verso banche - Finanziamenti - Titoli di debito									
B. Crediti verso clientela	(12)	(805)		215	112			(490)	(1.464)
Crediti deteriorati acquistati									
- Finanziamenti			X			X	X		
- Titoli di debito			X			X	X		
Altri Crediti	(12)	(805)		215	112			(490)	(1.464)
- Finanziamenti	(12)	(805)		215	112			(490)	(1.464)
- Titoli di debito									
C. Totale	(12)	(805)		215	112			(490)	(1.464)

Legenda A = da interessi B = altre riprese

Le rettifiche di valore, in corrispondenza della colonna "Specifiche – Altre", si riferiscono alle svalutazioni analitiche dei crediti, mentre quelle riportate nella colonna " Specifiche – Cancellazioni", derivano da eventi estintivi.

Le riprese di valore, in corrispondenza della colonna " Specifiche – A", si riferiscono ai ripristini di valore sulle posizioni deteriorate corrispondenti al rilascio degli interessi maturati nell'esercizio sulla base dell'originario tasso di interesse effettivo precedentemente utilizzato per calcolare le rettifiche di valore, nonché quelle relative all'incasso di sofferenze cancellate integralmente dal bilancio in precedenti esercizi.

8.2 Rettifiche di valore nette per deterioramento di attività finanziarie disponibili per la vendita: composizione

Alla data di riferimento del bilancio la Banca non ha rilevato alcuna rettifica o ripresa di valore su attività finanziarie disponibili per la vendita.

8.3 Rettifiche di valore nette per deterioramento di attività finanziarie detenute sino alla scadenza: composizione

Alla data di riferimento del bilancio la Banca non ha classificato alcuno strumento finanziario tra le attività finanziarie detenute sino a scadenza.

8.4 Rettifiche di valore nette per deterioramento di altre operazioni finanziarie: composizione

Operazioni/Componenti reddituali	Rettifiche di valore (1)			Riprese di valore (2)				Totale 31.12.2015	Totale 31.12.2014
	Specifiche		Di portafoglio	Specifiche		Di portafoglio			
	Cancellazioni	Altre		A	B	A	B		
A. Garanzie rilasciate		(60)						(60)	(50)
B. Derivati su crediti									
C. Impegni ad erogare fondi									
D. Altre operazioni									
E. Totale		(60)						(60)	(50)

Le rettifiche di valore si riferiscono agli accantonamenti effettuati a fronte di interventi a sostegno di Banche di Credito Cooperativo già deliberati dal Fondo Garanzia Depositanti alla data di chiusura del Bilancio.

Sezione 9 - Le spese amministrative - Voce 150

9.1 Spese per il personale: composizione

Tipologia di spese/Valori	Totale 31.12.2015	Totale 31.12.2014
1) Personale dipendente	(1.222)	(1.153)
a) salari e stipendi	(855)	(800)
b) oneri sociali	(212)	(187)
c) indennità di fine rapporto	(4)	(1)
d) spese previdenziali		
e) accantonamento al trattamento di fine rapporto del personale	(36)	(36)
f) accantonamento al fondo trattamento di quiescenza e obblighi simili:		
- a contribuzione definita		
- a benefici definiti		
g) versamenti ai fondi di previdenza complementare esterni:	(54)	(59)
- a contribuzione definita	(54)	(59)
- a benefici definiti		
h) costi derivanti da accordi di pagamento basati su propri strumenti patrimoniali		
i) altri benefici a favore dei dipendenti	(60)	(72)
2) Altro personale in attività	(64)	(24)
3) Amministratori e sindaci	(101)	(92)
4) Personale collocato a riposo		
5) Recupero di spese per dipendenti distaccati presso altre aziende		
6) Rimborsi di spese per dipendenti di terzi distaccati presso la società		
Totale	(1.387)	(1.269)

La sottovoce "e) accantonamento al trattamento di fine rapporto del personale dipendente" è così composta:

- valore attuariale (Service Cost – SC) pari a 34 mila euro;
- onere finanziario figurativo (Interest Cost – IC) pari a 2 mila euro.

Nella voce 2) "altro personale in attività" sono riferiti alle spese relative ai contratti di collaborazione e di lavoro "a progetto".
Nella voce 3) "Amministratori e sindaci" sono compresi i compensi degli amministratori, ivi inclusi gli oneri previdenziali a carico dell'azienda.

9.2 Numero medio dei dipendenti per categoria

	Totale 31.12.2015	Totale 31.12.2014
Personale dipendente	22	20
a) dirigenti	1	1
b) quadri direttivi	5	5
c) restante personale dipendente	16	14
Altro personale	1	1

Il numero medio è calcolato come media ponderata dei dipendenti dove il peso è dato dal numero di mesi lavorati sull'anno.

9.3 Fondi di quiescenza aziendali a benefici definiti: costi e ricavi

In Banca non sono previsti fondi di quiescenza aziendale a benefici definiti.

9.4 Altri benefici a favore dei dipendenti

Premi di anzianità / fedeltà	1
- valore attuariale (Service Cost - SC)	(5)
- onere finanziario figurativo (Interest Cost - IC)	(1)
- utile/perdita attuariale (Actuarial Gains/Losses)	6
Altri benefici	(62)
- cassa mutua nazionale	(15)
- buoni pasto	(39)
formazione e aggiornamento	(1)
- beni e servizi alla generalità / categorie di dipendenti	(6)
Totale	(60)

9.5 Altre spese amministrative: composizione

Tipologia	Totale 31.12.2015	Totale 31.12.2014
Spese informatiche	(143)	(135)
- elaborazione e trasmissione dati	(143)	(135)
Spese per beni immobili e mobili	(190)	(208)
- fitti e canoni passivi	(161)	(172)
- spese di manutenzione	(29)	(36)
Spese per l'acquisto di beni e servizi non professionali	(386)	(352)
- rimborsi chilometrici analitici e documentati	(63)	(45)
- pulizia	(39)	(39)
- vigilanza	(6)	(9)
- trasporto	(16)	(20)
- stampati, cancelleria, materiale EDP	(23)	(25)
- telefoniche	(12)	(11)
- postali	(38)	(35)
- energia elettrica, acqua, gas	(26)	(26)
- servizi vari CED	(82)	(72)
- informazioni e visure (senza accesso a banche dati)	(43)	(44)
- altre	(39)	(28)
Prestazioni professionali	(178)	(201)
- legali e notarili	(151)	(143)
- consulenze	(23)	(29)
- altre	(4)	(29)
Premi assicurativi	(25)	(25)
Spese pubblicitarie	(6)	(4)
Altre spese	(131)	(93)
- contributi associativi/altri	(100)	(70)
- rappresentanza	(31)	(22)
Imposte indirette e tasse	(189)	(186)
TOTALE	(1.249)	(1.204)

Sezione 10 - Accantonamenti netti ai fondi per rischi e oneri - Voce 160

10.1 Accantonamenti netti ai fondi per rischi e oneri: composizione

	Controversie legali	Revocatorie	Altre	Totale al 31.12.2015
A. Aumenti			(30)	(30)
A.1 Accantonamento dell'esercizio			(30)	(30)
Accantonamento netto			(30)	(30)

Gli accantonamenti sono stati effettuati

- per l'importo di 15 mila euro a fronte dell'obbligo di contribuzione al DGS (Schema di Garanzia dei Depositi) facente parte del nuovo sistema di risoluzione delle crisi bancarie armonizzato a livello europeo. In base al

metodo di calcolo del contributo, si è stimata una quota a carico della nostra Banca per l'anno 2015 pari a euro 30 mila. In considerazione dell'assenza di indicazioni derivanti dal mancato recepimento nell'ordinamento italiano della normativa europea, in funzione di quanto concordato in sede di Commissione Tributaria nazionale si è prudenzialmente accantonato un ammontare pari al 50% del contributo stimato;

- per 15 mila euro in riferimento alla risoluzione della crisi della Banca Padovana. Il FGI ha reso noti gli importi di competenza di ciascuna banca per dar corso alle operazioni per il salvataggio della banca veneta, tra queste è stato stimato l'importo di euro 14.807 di nostra competenza a titoli di altri oneri.

Sezione 11 - Rettifiche / riprese di valore nette su attività materiali - Voce 170

11.1 Rettifiche di valore nette su attività materiali: composizione

Attività/Componente reddituale	Ammortamento (a)	Rettifiche di valore per deterioramento (b)	Riprese di valore (c)	Risultato netto (a + b - c)
A. Attività materiali				
A.1 Di proprietà	(54)			(54)
- Ad uso funzionale	(54)			(54)
- Per investimento				
A.2 Acquisite in leasing finanziario				
- Ad uso funzionale				
- Per investimento				
Totale	(54)			(54)

Sezione 12 - Rettifiche / riprese di valore nette su attività immateriali - Voce 180

Alla data di riferimento del bilancio, la Banca non detiene attività immateriali, pertanto la presente sezione non viene compilata.

Sezione 13 - Gli altri oneri e proventi di gestione - Voce 190

13.1 Altri oneri di gestione: composizione

	Totale 31.12.2015	Totale 31.12.2014
Insussistenze e sopravvenienze non riconducibili a voce propria	(2)	(36)
Ammortamento delle spese per migliorie su beni di terzi non separabili	(23)	(34)
Totale	(25)	(69)

13.2 Altri proventi di gestione: composizione

	Totale 31.12.2015	Totale 31.12.2014
Recupero imposte e tasse	172	168
Rimborso spese legali per recupero crediti	107	107
Addebiti a carico di terzi su depositi e c/c	85	85
Altri affitti attivi	5	5
Altri proventi di gestione	56	9
Totale	425	374

Sezione 14 - Utili (Perdite) delle partecipazioni - Voce 210

Alla data di riferimento del bilancio, la Banca non detiene partecipazioni in società controllate, controllate congiuntamente e sottoposte a influenza notevole.

Sezione 15 - Risultato netto della valutazione al fair value delle attività materiali e immateriali - Voce 220

Nel corso dell'esercizio non sono state effettuate valutazioni al fair value su attività materiali o immateriali.

Sezione 16 - Rettifiche di valore dell'avviamento - Voce 230

La Banca non ha iscritto tra le sue attività alcuna voce a titolo di avviamento.

Sezione 17 - Utili (Perdite) da cessione di investimenti - Voce 240

Alla data di riferimento del bilancio, la Banca non ha effettuato accantonamenti classificabili in tale voce.

Sezione 18 - Le imposte sul reddito dell'esercizio dell'operatività corrente - Voce 260

18.1 Imposte sul reddito dell'esercizio dell'operatività corrente: composizione

Componenti reddituali/Valori	Totale 31.12.2015	Totale 31.12.2014
1. Imposte correnti (-)	(83)	(452)
2. Variazioni delle imposte correnti dei precedenti esercizi (+/-)		5
3. Riduzione delle imposte correnti dell'esercizio (+)		
3.bis Riduzione delle imposte correnti dell'esercizio per crediti d'imposta di cui alla L n.214/2011 (+)		7
4. Variazione delle imposte anticipate (+/-)	57	309
5. Variazione delle imposte differite (+/-)		
6. Imposte di competenza dell'esercizio (-) (-1+/-2+3+3 bis+/-4+/-5)	(26)	(131)

Le imposte correnti sono state rilevate in base alla legislazione fiscale vigente.

Ai fini IRES, le imposte correnti sono determinate tenendo conto delle disposizioni previste per le società cooperative a mutualità prevalente, introdotte dalla L. 311/2004.

Riepilogo delle imposte sul reddito di competenza dell'esercizio, per tipologia di imposta

Componenti reddituali/Valori	Totale 31.12.2015	Totale 31.12.2014
IRES	1	(55)
IRAP	(28)	(76)
Altre imposte		
Totale	(26)	(131)

18.2 (IRES) Riconciliazione tra onere fiscale teorico e onere fiscale effettivo di bilancio

IRES	Imponibile	Imposta
Utile (Perdita) della operatività corrente al lordo delle imposte (Voce 250 del conto economico)	52	
Onere fiscale teorico (27,50%)		(14)
Maggiore onere fiscale per variazioni in aumento	608	(167)
Temporanee		
- Variazioni manifestatesi nell'esercizio	526	
Definitive		
- Annullamento variazioni temporanee esercizi precedenti		
- Variazioni manifestatesi nell'esercizio	82	
Minore onere fiscale per variazioni in diminuzione	510	140
Temporanee		
- Variazioni manifestatesi nell'esercizio		
Definitive		
- Annullamento variazioni temporanee esercizi precedenti	369	
- Variazioni manifestatesi nell'esercizio	87	
- Deduzioni fino a concorrenza dell'imponibile fiscale	54	
Imponibile (Perdita) fiscale	150	
Imposta corrente lorda		(41)
Addizionale all'IRES 8,5%		
Detrazioni		
Imposta corrente netta a C.E.		(41)
Variazioni delle imposte anticipate / differite / correnti +/-		42
Imposta di competenza dell'esercizio		1

18.2 (IRAP) Riconciliazione tra onere fiscale teorico e onere fiscale effettivo di bilancio

IRAP	Imponibile	Imposta
Utile (Perdita) della operatività corrente al lordo delle imposte (Voce 250 del conto economico)	52	
Onere fiscale teorico (aliquota ordinaria 4,65%)		(2)
Voci non rilevanti nella determinazione dell'imponibile:	1.636	(76)
- Ricavi e proventi (-)	(538)	
- Costi e oneri (+)	2.174	
Maggiore onere fiscale per variazioni in aumento	320	(15)
Temporanee		
- Variazioni manifestatesi nell'esercizio		
Definitive		
- Annullamento variazioni temporanee esercizi precedenti		
- Variazioni manifestatesi nell'esercizio	320	
Minore onere fiscale per variazioni in diminuzione	1.254	58
Temporanee		
- Variazioni manifestatesi nell'esercizio		
Definitive		
- Annullamento variazioni temporanee esercizi precedenti		
- Variazioni manifestatesi nell'esercizio	1.254	
Valore della produzione	754	
Imposta corrente		(35)
Effetto di maggiorazioni / agevolazioni regionali di aliquota +/-		(7)
Imposta corrente effettiva a C.E.		(42)
Variazioni delle imposte anticipate / differite / correnti +/-		14
Imposta di competenza dell'esercizio		(28)

Sezione 19 - Utile (Perdita) dei gruppi di attività in via di dismissione al netto delle imposte - Voce 280

Nel corso dell'esercizio, la Banca non ha proceduto a cessioni di gruppi di attività.

Sezione 20 - Altre informazioni

Mutualità prevalente

Si attesta che sussistono e permangono le condizioni di mutualità prevalente. A tal fine, ai sensi del disposto dell'art. 2512 del Codice Civile e dell'art. 35 del D.Lgs. n. 385 del 1993 e delle correlate Istruzioni di Vigilanza, nel corso dell'esercizio la Banca ha rispettato i requisiti previsti in tema di operatività prevalente con i Soci. In particolare, per quanto richiesto dall'art. 35 citato, e così come risultante dalle segnalazioni periodiche inviate all'Organo di Vigilanza, si documenta che le attività di rischio destinate ai Soci o ad attività a ponderazione zero sono state superiori al 50 % del totale delle stesse nel corso dell'anno. Tale percentuale è pari al 58,61% ed è calcolata come media degli indici di operatività prevalente rilevati alla fine di ciascun trimestre solare. L'indice di ciascun trimestre è calcolato come rapporto tra le attività di rischio a favore dei soci e a ponderazione zero sul totale delle attività di rischio. Tale criterio è in linea con quanto chiarito dall'Agenzia delle Entrate con la consulenza giuridica del 6 dicembre 2011, resa pubblica con l'emanazione della risoluzione n. 45/E del 7 maggio 2012. Si attesta inoltre che lo Statuto della Banca contiene le clausole richieste dall'art. 2514 Codice Civile e che tali clausole sono state rispettate nell'esercizio.

Sezione 21 - Utile per azione

La Banca è una società cooperativa a mutualità prevalente. Si ritengono di conseguenza non significative dette informazioni, tenuto conto della natura della Società.

PARTE D - REDDITIVITA' COMPLESSIVA

PROSPETTO ANALITICO DELLA REDDITIVITA' COMPLESSIVA

Voci	Importo Lordo	Imposte sul reddito	Importo Netto
10.Utile (Perdita) d'esercizio	X	X	26
Altre componenti reddituali senza rigiro a conto economico			
20. Attività materiali			
30. Attività immateriali			
40 . Piani a benefici definiti	15	4	11
50. Attività non correnti in via di dismissione			
60 . Quota delle riserve da valutazione delle partecipazioni valutate a patrimonio netto			
Altre componenti reddituali con rigiro a conto economico			
70. Copertura di investimenti esteri:			
a) variazione di fair value			
b) rigiro a conto economico			
c) altre variazioni			
80. Differenze di cambio:			
a) variazione di valore			
b) rigiro a conto economico			
c) altre variazioni			
90. Copertura dei flussi finanziari:			
a) variazione di fair value			
b) rigiro a conto economico			
c) altre variazioni			
100. Attività finanziare disponibili per la vendita:	24	8	16
a) variazioni di fair value	298	99	
b) rigiro a conto economico	(274)	(91)	
- rettifiche da deterioramento			
- utili/perdite da realizzo	(274)	(91)	
c) altre variazioni			
110. Attività non correnti in via di dismissione:			
a) variazioni di fair value			
b) rigiro a conto economico			
c) altre variazioni			
120. Quota delle riserve da valutazione delle partecipazioni valutate a patrimonio netto:			
a) variazioni di fair value			
b) rigiro a conto economico			
- rettifiche da deterioramento			
- utili/perdite da realizzo			
c) altre variazioni			
130. Totale altre componenti reddituali	38	12	26
140. Redditività complessiva (Voce 10+130)	38	12	52

PARTE E - INFORMATIVA SUI RISCHI E SULLE RELATIVE POLITICHE DI COPERTURA

Premessa

La Banca dedica particolare attenzione al governo ed alla gestione dei rischi e nell'assicurare la costante evoluzione dei presidi di carattere organizzativo/procedurale e delle soluzioni metodologiche e strumenti a supporto di un efficace ed efficiente governo e controllo degli stessi, anche in risposta alle modifiche del contesto operativo e regolamentare di riferimento.

Da questo punto di vista rilevano:

nell'ambito del processo di integrazione della nuova regolamentazione prudenziale internazionale (cd. Basilea 3) in vigore a partire dal 1° gennaio 2014, l'emanazione da parte della Commissione Europea dei Regolamenti attuativi delle norme tecniche di regolamentazione e di attuazione elaborate dalle autorità europee di supervisione (norme di secondo livello) e le connesse disposizioni emanate dalla Banca d'Italia per il recepimento della disciplina comunitaria. Nello specifico, le principali innovazioni introdotte nel corso dell'esercizio hanno riguardato

- le disposizioni in materia di operazioni di cartolarizzazione, emendate con il Regolamento Delegato UE n. 625/2014 ed il Regolamento di Esecuzione UE n. 602/2014 e recepite dalla Banca d'Italia con l'8° aggiornamento della Circolare n. 285/2013 "Disposizioni di vigilanza prudenziale per le banche" (nel seguito anche, per brevità, "la Circolare"). Con il medesimo aggiornamento della Circolare sono state altresì recepite le disposizioni in materia di disclosure sulle attività vincolate e non vincolate (asset encumbrance);
- le disposizioni in materia di requisito di copertura della liquidità (LCR), emanate con il Regolamento Delegato UE n. 61/2015 e recepite dalla Banca d'Italia con il 14° aggiornamento della Circolare;
- le disposizioni in materia di indice di leva finanziaria (Leverage Ratio), emanate con il Regolamento Delegato UE n. 62/2015 e recepite dalla Banca d'Italia con il predetto 14° aggiornamento della Circolare.

Nel processo di adeguamento alle citate nuove disposizioni, la Banca ha fatto riferimento agli indirizzi interpretativi e alle linee guida applicative elaborate nel contesto delle iniziative e attività progettuali di adeguamento coordinate a livello di Categoria.

Con riferimento al nuovo quadro regolamentare già introdotto da Banca d'Italia nel luglio 2013, attraverso la pubblicazione delle nuove disposizioni di vigilanza prudenziale in materia di Sistema dei controlli interni, sistema informativo e continuità operativa (contenuto nel 15° aggiornamento della Circolare n. 263 del 27 dicembre 2006 "Nuove disposizioni di vigilanza prudenziali per le banche" ma, nel corso del 2015, trasferito all'interno della Circolare n. 285/2013), la Banca d'Italia ha introdotto ulteriori novità di rilievo provvedendo:

- a disciplinare i sistemi interni di segnalazione delle violazioni (Whistleblowing), recependo in tal modo le corrispondenti disposizioni della CRD IV, le quali disciplinano gli aspetti di natura procedurale e organizzativa dei sistemi interni di segnalazione delle violazioni che le banche devono adottare per consentire al proprio personale di segnalare gli atti o fatti che possano costituire una violazione delle norme che regolano l'attività bancaria;
- ad introdurre, nell'ambito del processo di gestione dei rischi e del Risk Appetite Framework, specifici presidi a fronte dei rischi connessi alla quota di attività vincolate delle banche (Asset Encumbrance);
- a fornire precisazioni in merito alla possibilità di esternalizzare funzioni di secondo e terzo livello a uno stesso soggetto.

Le disposizioni in argomento sono efficaci dal mese di luglio 2015, fatta salva la possibilità per le Banche di adeguarsi alle previsioni in materia di sistema di segnalazione delle violazioni entro il 31 dicembre 2015. Anche ai fini dell'adeguamento a tali importanti riferimenti prudenziali la Banca ha seguito le linee di indirizzo interpretativo e applicativo elaborate nel corso delle iniziative e attività progettuali di Categoria.

Il modello di governo dei rischi, ovvero l'insieme dei dispositivi di governo societario e dei meccanismi di gestione e controllo finalizzati a fronteggiare i rischi cui è esposta la Banca, si inserisce nel più ampio quadro del Sistema dei controlli interni aziendale, definito in coerenza con le nuove disposizioni di vigilanza prudenziale per le banche emanate con il 15° aggiornamento alla Circolare della Banca d'Italia n.263/2006.

In coerenza con tali riferimenti, il complesso dei rischi aziendali è presidiato nell'ambito di un modello organizzativo impostato sulla piena separazione delle funzioni di controllo da quelle produttive, che integra metodologie e presidi di controllo a diversi livelli, tutti convergenti con gli obiettivi di assicurare efficienza ed efficacia dei processi operativi, salvaguardare l'integrità del patrimonio aziendale, tutelare dalle perdite, garantire l'affidabilità e l'integrità delle informazioni, verificare il corretto svolgimento dell'attività nel rispetto della normativa interna ed esterna.

In tale ambito, il modello adottato delinea le principali responsabilità in capo agli Organi Aziendali al fine di garantire la complessiva efficacia ed efficienza del sistema dei controlli interni.

Il **Consiglio di Amministrazione** è responsabile del sistema di controllo e gestione dei rischi e, nell'ambito della relativa *governance*, della definizione, approvazione e revisione degli orientamenti strategici e delle linee guida di gestione dei rischi, nonché degli indirizzi per la loro applicazione e supervisione. Anche sulla base dei riferimenti allo scopo prodotti dalla Direzione Generale, verifica nel continuo l'efficienza e l'efficacia complessiva del sistema di gestione e controllo dei rischi, provvedendo al suo adeguamento tempestivo in relazione alle carenze o anomalie riscontrate, ai cambiamenti del contesto di riferimento, esterno o interno, o derivanti dall'introduzione di nuovi prodotti, attività o processi rilevanti.

In tale ambito:

- approva
 - i processi di gestione dei rischi, individuando compiti e responsabilità delle strutture coinvolte per dare attuazione al modello organizzativo prescelto
 - le modalità di identificazione e valutazione dei rischi e definisce le responsabilità delle strutture e delle funzioni aziendali coinvolte;
 - le modalità attraverso le quali le diverse tipologie di rischi sono identificati, analizzati e misurati/valutati e di calcolo del requisito patrimoniale, provvedendo al riesame periodico delle stesse al fine di assicurarne l'efficacia nel tempo;
 - le procedure per la definizione e il controllo della propensione al rischio e il documento in cui la stessa è formalizzata, i limiti operativi e gli indicatori di rischio;
 - i piani di intervento formulati nel caso di violazione della risk tolerance o nel caso di violazione dei limiti oltre il margine di superamento;
- autorizza preventivamente la violazione del limite oltre il "margine di superamento";
- assicura che l'attuazione del RAF sia coerente con gli obiettivi di rischio e la soglia di tolleranza (ove identificata) approvati;
- valuta periodicamente, sulla base delle informazioni fornite dalle competenti Funzioni aziendali, l'adeguatezza e l'efficacia del RAF e la compatibilità tra il rischio effettivo e gli obiettivi di rischio;
- assicura che il piano strategico, il RAF, l'ICAAP, i budget e il sistema dei controlli interni siano coerenti, avuta anche presente l'evoluzione delle condizioni interne ed esterne in cui opera la Banca;
- assicura che i compiti e le responsabilità siano definiti in modo chiaro ed appropriato, con particolare riguardo ai meccanismi di delega;
- assicura che venga definito un sistema di flussi informativi in materia di gestione e controllo dei rischi, volto a consentire la piena conoscenza e governabilità degli stessi, accurato, completo e tempestivo;
- assicura l'affidabilità, la completezza e l'efficacia funzionale dei sistemi informativi, che costituiscono un elemento fondamentale per assicurare una corretta e puntuale gestione dei rischi. Nel caso emergano carenze o anomalie, promuove con tempestività idonee misure correttive.

La **Direzione Generale** rappresenta il vertice della struttura interna e come tale partecipa alla funzione di gestione, nell'ambito della quale opera, in un sistema a "geometria variabile" con il Consiglio di Amministrazione. Il Direttore Generale dà esecuzione alle deliberazioni degli organi sociali, persegue gli obiettivi gestionali e sovrintende allo svolgimento delle operazioni e al funzionamento dei servizi secondo le indicazioni del C.d.A., assicurando la conduzione unitaria della Società e l'efficacia del Sistema dei Controlli Interni. In tale ambito, predispone le misure necessarie ad assicurare l'istituzione, il mantenimento ed il corretto funzionamento di un efficace sistema di gestione e controllo dei rischi.

In tale ambito, in particolare:

- supporta il C.d.A. nella definizione delle linee di indirizzo strategico e delle connesse politiche di rischio;
- definisce la proposta inerente ai flussi informativi interni, individuandone finalità, periodicità e funzioni responsabili, volti ad assicurare agli organi aziendali e alle funzioni aziendali di controllo la piena conoscenza e governabilità dei fattori di rischio e la verifica del rispetto del RAF;
- cura la predisposizione dei piani di intervento da sottoporre all'approvazione del Consiglio nel caso di violazione della risk tolerance o di violazione dei limiti oltre il margine di superamento ;
- autorizza la violazione del limite entro il margine di superamento;
- cura la proposta di definizione dei processi di gestione, controllo e mitigazione dei rischi, individuando compiti e responsabilità delle strutture coinvolte per dare attuazione al modello organizzativo prescelto, assicurando il rispetto dei necessari requisiti di segregazione funzionale e la conduzione delle attività rilevanti in materia di gestione dei rischi da parte di personale qualificato, con adeguato grado di autonomia di giudizio e in possesso di esperienze e conoscenze proporzionate ai compiti da svolgere;
- coordina le attività delle unità organizzative coinvolte nella gestione, misurazione/valutazione e controllo dei singoli rischi verificando che le stesse applichino le metodologie e strumenti definiti per l'analisi, la misurazione/valutazione ed il controllo/mitigazione dei rischi individuati.

L'Organo con funzione di controllo, rappresentato dal **Collegio Sindacale**, ha la responsabilità di vigilare, oltre che sull'osservanza della legge e dello statuto e sul rispetto dei principi di corretta amministrazione, sulla funzionalità del complessivo sistema dei controlli interni, accertando l'efficacia delle strutture e funzioni coinvolte nel sistema dei controlli e l'adeguato coordinamento delle stesse, promuovendo gli interventi ritenuti necessari per rimuovere le carenze rilevate e correggere le irregolarità emerse, verificando e approfondendo cause e rimedi delle irregolarità gestionali, delle anomalie andamentali, delle lacune eventuali degli assetti organizzativi e contabili. Tale Organo è sempre preliminarmente e specificatamente interpellato con riguardo alla definizione degli elementi essenziali del complessivo sistema dei controlli interni, quali poteri, responsabilità, risorse, flussi informativi, conflitti di interesse. Il Collegio è sempre preliminarmente sentito, inoltre, con riferimento alle decisioni attinenti la nomina e la revoca dei responsabili delle Funzioni aziendali di controllo.

Nell'attuale configurazione organizzativa del governo dei rischi della Banca, un ruolo chiave è svolto dalla **Funzione di controllo dei rischi (Risk Management)**. La collocazione organizzativa della Funzione si conforma al principio di separatezza tra funzioni di controllo e strutture produttive prescritto dalle vigenti disposizioni di vigilanza prudenziale. La Funzione di Risk Management è preposta infatti ai c.d. "controlli di secondo livello", controlli di ordine successivo e di grado superiore alle verifiche inerenti il corretto svolgimento delle operazioni aziendali (c.d. controlli di linea o di primo livello), direttamente assegnate alle funzioni operative *risk taking*, ovvero le Funzioni aziendali responsabili dei processi produttivi (credito, finanza, ecc.) che, sulla base delle attività dalle stesse volte, incidono sull'assunzione del rischio della Banca e ne modificano il profilo di rischio.

La Funzione Risk Management, pertanto, è distinta ed indipendente – da un punto di vista sia organizzativo, sia operativo - dalle funzioni e dalle varie unità produttive coinvolte nella realizzazione dei processi oggetto di presidio. Coerentemente con il principio di proporzionalità sulla cui base è stata definita la struttura organizzativa della Banca, al Responsabile della Funzione fanno capo anche le funzioni Antiriciclaggio, di referente delle Compliance per la Federazione locale, e di Delegato della segnalazione delle operazioni sospette.

Conformemente a quanto previsto dalle disposizioni di vigilanza - la Funzione:

- o è collocata alle dirette dipendenze del Consiglio di Amministrazione¹⁰,
- o accede senza restrizioni ai dati aziendali e a quelli esterni necessari per lo svolgimento dei compiti assegnati,
- o adisce direttamente agli organi di governo e controllo aziendali,

La Funzione inoltre ricorre per lo svolgimento dei compiti di pertinenza ai servizi offerti dalla Federazione locale e dispone di risorse economiche per il ricorso, laddove necessario per lo svolgimento dei compiti assegnati, a consulenze esterne.

I flussi informativi di competenza della Funzione di Risk Management disciplinati nel Regolamento dei flussi direzionali sono dalla Funzione indirizzati direttamente agli Organi aziendali di governo e controllo oltre che alla Direzione Generale.

Il Regolamento della Funzione di Risk Management disciplina il ruolo e le responsabilità della Funzione assicurando la coerenza con il modello organizzativo in materia gestione dei rischi.

Ai sensi della regolamentazione adottata in ottemperanza alle nuove disposizioni, la Funzione di Risk Management ha la finalità principale di collaborare alla definizione e all'attuazione del RAF e delle relative politiche di governo dei rischi, attraverso un adeguato processo di gestione dei rischi.

In tale ambito, le principali responsabilità attribuite alla Funzione sono:

- il coinvolgimento nella definizione del RAF, delle politiche di governo dei rischi e delle varie fasi che costituiscono il processo di gestione dei rischi nonché nella definizione del sistema dei limiti operativi;
- la proposta di parametri quantitativi e qualitativi necessari per la definizione del RAF, che fanno riferimento anche a scenari di stress e, in caso di modifiche del contesto operativo interno ed esterno della Banca, l'adeguamento di tali parametri;
- la verifica di adeguatezza del RAF, del processo di gestione dei rischi e del sistema dei limiti operativi;
- il supporto nello svolgimento del processo di autovalutazione dell'adeguatezza patrimoniale;
- il supporto agli Organi Aziendali nella valutazione del rischio strategico, monitorandone le variabili significative;
- il presidio della coerenza dei sistemi di misurazione e controllo dei rischi con i processi e le metodologie di valutazione delle attività aziendali, coordinandosi con le strutture aziendali interessate;

¹⁰ Si rammenta che sulla base dell'atto di emanazione del 15° aggiornamento alla circolare 263/06, con riferimento alle funzioni aziendali di controllo di secondo livello il termine per l'adeguamento alle disposizioni di cui alla sezione III, par. 1, lett. b, secondo alinea, secondo periodo, era il 1° luglio 2015. Tali riferimenti precisano che i responsabili delle funzioni di secondo livello sono "collocati in posizione gerarchico- funzionale adeguata. In particolare i responsabili delle funzioni di controllo dei rischi e di conformità alle norme sono collocati alle dirette dipendenze dell'organo con funzione di gestione o dell'organo con funzione di supervisione strategica.

- la verifica dell'adeguatezza ed efficacia delle misure prese per rimediare alle carenze riscontrate nel processo di gestione dei rischi;
- il monitoraggio del rischio effettivo assunto dalla Banca e della sua coerenza con gli obiettivi di rischio, nonché la verifica del rispetto dei limiti operativi assegnati alle strutture operative in relazione all'assunzione delle varie tipologie di rischio;
- il coinvolgimento nella valutazione rischi sottesi ai nuovi prodotti e servizi e inerenti all'ingresso in nuovi segmenti operativi e di mercato
- la formulazione di parere preventivo sulla coerenza con il RAF delle Operazioni di Maggiore Rilievo, acquisendo, in funzione della natura dell'operazione, il parere di altre funzioni coinvolte nel processo di gestione dei rischi;
- la verifica del corretto svolgimento del monitoraggio sulle esposizioni creditizie - in particolare quelle deteriorate - la valutazione della coerenza delle classificazioni e della congruità degli accantonamenti e dell'adeguatezza del processo di recupero (cfr. infra sez. 1 "Rischio di Credito" – Informazioni di natura qualitativa) andamentale sulle singole esposizioni creditizie.
- analizza periodicamente gli indicatori di rilevanza definiti nella fase di misurazione verificando la forma tecnica, il settore di attività economica e la provincia di residenza dei prenditori;
- sviluppa e mantiene i modelli e gli strumenti di supporto per la misurazione/valutazione ed il monitoraggio dei rischi;
- coordina, supervisionandone l'esecuzione, i calcoli dell'assorbimento di capitale attuale e prospettico per ciascuno dei rischi di I Pilastro (di credito, controparte, di mercato e operativo) ed segue direttamente le misurazioni dei rischi quantificabili di II Pilastro. Effettua il risk self assessment relativo ai rischi non quantificabili;
- predispone ed effettua prove di stress;
- determina il capitale interno complessivo, attuale e prospettico. Nel condurre tale attività tiene conto delle eventuali esigenze di carattere strategico sottoposte dalla Pianificazione strategica;
- verifica il rispetto dei limiti assegnati alle varie funzioni operative e controlla la coerenza dell'operatività delle singole aree aziendali con gli obiettivi di rischio/rendimento definiti dal C.d.A., quantificando il grado di esposizione ai rischi e gli eventuali impatti economici;
- supporta la Direzione Generale nello svolgimento e formalizzazione dell'autovalutazione dell'adeguatezza del capitale e predispone la documentazione che, previa approvazione da parte del Consiglio di Amministrazione, costituisce il pacchetto informativo da inviare alla Banca d'Italia;
- garantisce l'informativa inerente ai citati profili di analisi e valutazione attraverso opportuni *reporting* indirizzati alle funzioni operative, alla Direzione Generale e, per il tramite di questa, agli Organi di Governo e Controllo.
- Con riguardo al processo del credito, che costituisce il principale elemento del *business* aziendale, spetta alla funzione di Risk Management, quale funzione di controllo di secondo livello, il presidio sulla gestione dei rischi di credito, con particolare riferimento alle verifiche sul rispetto dei limiti e degli obiettivi di rischio del portafoglio crediti nella sua totalità o di suoi specifici segmenti di impiego (sotto-portafogli).
- analizza statisticamente l'andamento delle esposizioni;
- valuta sinteticamente la capacità delle garanzie reali e personali di coprire l'esposizione sottostante, in particolar modo in relazione ad eventuali variazioni delle condizioni dei mercati immobiliari e finanziari;
- analizza eventuali concentrazioni individuando gli indicatori previsti per il rischio omonimo; analizza i potenziali impatti derivanti da variazioni nelle condizioni economiche del creditore/controparte e da eventi eccezionali, ma plausibili (eventi di stress).

Per quanto riguarda la misurazione del rischio di credito e di controparte monitora:

- la quota di patrimonio complessivamente assorbito e, separatamente, dai portafogli regolamentari "imprese ed altri soggetti", "esposizioni al dettaglio", "esposizioni garantite da immobili";
- la corretta applicazione dello SMESF
- il rapporto tra RWA ed esposizione totale;
- i rapporti tra crediti anomali (nel complesso e nel dettaglio per sofferenze, incagli e scaduti) e impieghi complessivi;
- l'incidenza dei crediti anomali sugli impieghi per settore (famiglie e altri settori);
- il grado di copertura per i diversi stati di deterioramento;
- la quota margini disponibili su fidi a revoca;
- l'indice di anomalia media
- il valore degli strumenti finanziari, PCT e derivati, che determinano il rischio di controparte.

Più in generale, riguardo la complessiva gestione dei rischi cui è esposta, la Banca ha definito la **mappa dei rischi rilevanti**, che costituisce la cornice entro cui si sviluppano tutte le altre attività di misurazione/valutazione,

monitoraggio e mitigazione dei rischi. A tal fine ha provveduto all'individuazione di tutti i rischi relativamente ai quali è o potrebbe essere esposta, ossia dei rischi che potrebbero pregiudicare la sua operatività, il perseguimento delle proprie strategie e il conseguimento degli obiettivi aziendali. Per ciascuna tipologia di rischio identificata, sono individuate le relative fonti di generazione (anche ai fini della successiva definizione degli strumenti e delle metodologie a presidio della relativa misurazione e gestione) e le strutture responsabili della gestione. Nello svolgimento di tali attività sono stati presi in considerazione tutti i rischi contenuti nell'elenco di cui all'Allegato A – Parte Prima – Titolo III – Capitolo 1 della Circolare Banca d'Italia, n. 285 del 17 dicembre 2013 - valutandone l'eventuale ampliamento al fine di meglio comprendere e riflettere il *business* e l'operatività aziendale - e i riferimenti contenuti nell'Allegato A – Titolo IV – Capitolo 3 dell'11° aggiornamento dell'anzidetta Circolare n. 285 tenuto conto:

- delle normative applicabili vigenti;
- dell'operatività specifica in termini di prodotti e mercati di riferimento;
- delle peculiarità dell'esercizio dell'attività bancaria nel contesto del Credito Cooperativo;
- degli obiettivi strategici definiti dal Consiglio di Amministrazione.

Ai fini della determinazione del capitale interno a fronte dei rischi quantificabili, la Banca utilizza le metodologie di calcolo dei requisiti patrimoniali regolamentari per i rischi compresi nel I Pilastro e gli algoritmi semplificati indicati dalla Banca d'Italia per i rischi quantificabili rilevanti. Per quanto riguarda invece i rischi non quantificabili, come già detto, coerentemente con le indicazioni fornite dalla Banca d'Italia, la Banca ha predisposto adeguati presidi interni di controllo e attenuazione.

Nel processo di determinazione del capitale interno complessivo la Banca tiene conto, inoltre, dei rischi connessi con l'operatività verso soggetti collegati (**di natura legale, reputazionale o di conflitto d'interesse**), considerando, nei casi di superamento dei limiti prudenziali, le relative eccedenze a integrazione della misura del capitale interno complessivo.

La determinazione del capitale interno complessivo – effettuato secondo il già cennato approccio “*building block*” - viene effettuata con riferimento tanto alla situazione attuale, quanto a quella prospettica.

Nell'ambito delle attività di misurazione, sono altresì definite ed eseguite **prove di stress** in termini di analisi semplificate di sensibilità riguardo ai principali rischi assunti. Tenuto conto di quanto previsto dalla Circolare n. 285/2013 della Banca d'Italia per gli intermediari di Classe 3, la Banca effettua analisi semplificate di sensibilità relativamente al rischio di credito, al rischio di concentrazione sul portafoglio crediti ed al rischio di tasso di interesse sul portafoglio Bancario, sulla base delle indicazioni fornite nella stessa normativa e mediante l'utilizzo delle suddette metodologie semplificate di misurazione dei rispettivi rischi. I relativi risultati, opportunamente analizzati, conducono ad una miglior valutazione dell'esposizione ai rischi stessi e del grado di vulnerabilità dell'azienda al verificarsi di eventi eccezionali ma plausibili. Nel caso in cui l'analisi dei risultati degli *stress test* evidenzia l'inadeguatezza dei presidi interni posti in essere dalla Banca, viene valutata l'opportunità di adottare appropriate misure organizzative e/o di allocare specifici *buffer* di capitale interno.

Al fine di uno stringente monitoraggio del livello di esposizione ai rischi, la misurazione del capitale interno complessivo in chiave attuale viene aggiornata con riferimento alla fine di ciascun trimestre dell'esercizio in corso. Il livello prospettico viene invece determinato con cadenza essenzialmente annuale – in sede di definizione/approvazione della propensione al rischio ed in sede di predisposizione del resoconto ICAAP – con riferimento alla fine dell'esercizio in corso, tenendo conto della prevedibile evoluzione dei rischi e dell'operatività in stretto raccordo con i **processi di pianificazione strategica ed operativa**. La configurazione di questi, infatti, tiene conto dei riferimenti rilevanti della Circolare della Banca d'Italia n. 285/2013, in particolare con riguardo alla sostenibilità economica e finanziaria delle scelte strategiche, al governo e alla gestione del rischio di liquidità, all'adeguatezza del capitale a fronte degli assorbimenti generati dall'operatività nonché alla coerenza dell'esposizione aziendale ai rischi rispetto alla propensione definita. In particolare, le attività del Processo di Pianificazione Strategica rispecchiano anche le decisioni assunte in tema di propensione al rischio. La pianificazione si svolge, inoltre, in accordo con le decisioni assunte circa le modalità di misurazione dei rischi definiti nell'ambito del processo di gestione dei rischi ed in merito al processo di valutazione dell'adeguatezza patrimoniale (ICAAP).

Per la valutazione dell'adeguatezza patrimoniale, l'importo del fabbisogno di capitale necessario alla copertura dei rischi (capitale interno complessivo) viene confrontato con le risorse patrimoniali disponibili (capitale complessivo), tanto in termini attuali quanto in chiave prospettica, tenendo conto anche degli obiettivi di rischio e (ove definite) delle soglie di tolleranza, sul profilo dell'adeguatezza patrimoniale. Tenuto anche conto delle proprie specificità normative ed operative, la Banca ha identificato il proprio capitale complessivo nel complessivo ammontare dei Fondi Propri, in quanto questi – oltre a rappresentare un archetipo dettato da prassi consolidate e condivise – agevola la dialettica con l'Organo di Vigilanza. In caso di scostamenti tra capitale

interno complessivo e capitale complessivo, il CdA della Banca provvede a deliberare le azioni correttive da intraprendere previa stima degli oneri connessi con il reperimento delle risorse patrimoniali aggiuntive.

Come precedentemente indicato, al fine di conformarsi alle novità introdotte dalla normativa, la Banca, in stretto raccordo con le attività finalizzate all'impostazione di riferimenti metodologici e organizzativi comuni, in corso a livello associativo, ha proseguito nel corso del 2014 le attività per raccordare, in una visione organica e in un'ottica di gestione integrata dei rischi, gli standard applicati nonché integrare il governo e la gestione dei rischi con i nuovi dettami normativi in argomento.

Infatti, lo sviluppo di metodologie, prassi e soluzioni operative (in termini di obiettivi di rischio, definizione di soglie di tolleranza e limiti operativi, flussi informativi, ecc.) implica, nell'ottica dell'adozione di un quadro di riferimento per la **determinazione della propensione al rischio (Risk Appetite Framework - "RAF")**, la conduzione di attività più puntuali, formalizzate ed ispirate ad una logica di maggiore organicità nella visione e valutazione dei vari rischi aziendali.

Su tale ultimo versante, il percorso che la Banca ha definito il *Risk Appetite Framework* - ovvero il quadro di riferimento che definisce - in coerenza con il massimo rischio assumibile, il business model e il piano strategico - la propensione al rischio, le soglie di tolleranza, i limiti di rischio, le politiche di governo dei rischi, i processi di riferimento necessari per definirli e attuarli - *si è sviluppato* lungo tre principali ambiti di intervento:

- organizzativo, mediante (i) la definizione dei compiti degli organi e delle funzioni aziendali coinvolte nel RAF; (ii) l'aggiornamento dei documenti organizzativi e di governance (in corso di svolgimento) con riguardo ai principali profili di rischio (di credito e controparte, di concentrazione, di tasso, di mercato, di liquidità, operativi) e dei riferimenti per la gestione delle relative interrelazioni (politiche di governo dei rischi, processo di gestione dei rischi, ICAAP, pianificazione strategica e operativa, sistema dei controlli interni, sistema degli incentivi, operazioni di maggior rilievo, etc.) in un quadro di complessiva coerenza; (iii) la definizione dei flussi informativi inerenti;
- metodologico, mediante (i) la definizione di indicatori, di riferimenti operativi per la relativa valorizzazione e la fissazione delle soglie inerenti; (ii) la declinazione degli obiettivi e degli indicatori individuati nel sistema dei limiti operativi;
- applicativo, mediante la ricognizione degli ambiti di intervento sui supporti applicativi per la gestione dei rischi e dei processi di vigilanza (misurazione dei rischi, segnalazioni di vigilanza, ICAAP, simulazione/forecasting, attività di alerting, reporting, ecc.) e la definizione dei requisiti funzionali per il connesso sviluppo.

In particolare, nel corso dell'esercizio, la Banca, in stretto raccordo con le iniziative progettuali di Categoria per la definizione dei riferimenti metodologici, organizzativi e documentali in materia, ha provveduto alla formalizzazione ed adozione del Regolamento RAF; tale regolamento, approvato dal Consiglio di Amministrazione, disciplina la definizione e l'attuazione del RAF, nonché i ruoli e le responsabilità al riguardo attribuite agli Organi e alle funzioni aziendali coinvolti.

L'illustrazione degli aspetti di ordine metodologico richiamati nel Regolamento, sono stati declinati in riferimenti operativi (linee guida) che costituiscono il compendio dei riferimenti metodologici attinenti il *framework* adottato. Nello stesso ambito, si è proceduto, inoltre alla definizione del "Reporting RAF", ovvero gli strumenti che, nel rispetto della regolamentazione adottata, forniscono agli Organi aziendali, su base periodica informazioni sintetiche sull'evoluzione del profilo di rischio della Banca, tenuto conto della propensione al rischio adottata. Il relativo impianto è indirizzato a: supportare l'elaborazione di una rappresentazione olistica dei profili di rischio cui la Banca è esposta; evidenziare gli eventuali scostamenti dagli obiettivi di rischio e le violazioni delle soglie di tolleranza (ove definite); evidenziare le potenziali cause che hanno determinato i predetti scostamenti/violazioni attraverso gli esiti del monitoraggio dei limiti operativi e degli indicatori di rischio.

La Banca, prosegue gli sforzi indirizzati allo sviluppo delle attività di adeguamento delle metodologie e degli strumenti di controllo in essere nell'ottica di renderli ulteriormente atti a una gestione e un monitoraggio integrato dei rischi e di assicurarne la coerenza con le proprie strategie e operatività.

In conformità alla regolamentazione prudenziale in materia, il sistema di gestione del rischio di liquidità della Banca -meglio dettagliato nella specifica informativa a riguardo portata nella Sezione 3, Rischio di Liquidità, informativa qualitativa- persegue gli obiettivi di (i)disporre di liquidità in qualsiasi momento, mantenendo quindi la capacità di far fronte ai propri impegni di pagamento in situazioni sia di normale corso degli affari, sia di crisi; (ii) finanziare le proprie attività alle migliori condizioni di mercato correnti e prospettiche.

Tale sistema è caratterizzato dai seguenti principi fondamentali:

- gestione del rischio di liquidità sul breve termine (liquidità operativa) il cui obiettivo primario è quello di assicurare alla Banca la capacità di far fronte agli impegni di pagamento quotidiani, ordinari e straordinari, e di operare con una prudenziale posizione finanziaria netta a breve (fino a 12 mesi);

-
- gestione del rischio di liquidità a medio/lungo termine (liquidità strutturale), laddove l'obiettivo primario è quello di mantenere un adeguato rapporto tra passività a medio/lungo termine e attività a medio/lungo termine, finalizzato ad evitare pressioni sulle fonti di finanziamento, attuali e prospettive, a breve termine;
 - analisi di sensitività: il rischio di liquidità è un evento di scarsa probabilità e di forte impatto. Pertanto, quali le tecniche di stress testing, la Banca periodicamente effettua analisi di sensitività per valutare le potenziali vulnerabilità del bilancio. A fronte di eventi di crisi di mercato, di crisi idiosincronica e loro combinazioni.
 - piano di emergenza per fronteggiare situazioni di crisi di liquidità.

A tal fine, nella sua funzione di organo di supervisione strategica, il CdA della Banca definisce le strategie, politiche, responsabilità, processi, obiettivi di rischio, soglie di tolleranza e limiti all'esposizione al rischio di liquidità (operativa e strutturale), nonché gli strumenti per la gestione del rischio liquidità - in condizioni sia di normale corso degli affari, sia di crisi di liquidità - formalizzando la *"Policy per il governo e la gestione del rischio di liquidità"* della Banca stessa.

SEZIONE 1 – RISCHIO DI CREDITO

Informazioni di natura qualitativa

1. Aspetti generali

Le strategie e le politiche creditizie della Banca sono essenzialmente legate alle sue specificità -"mutualità" e "localismo" - definite per legge e dallo statuto sociale e caratterizzate da una moderata propensione al rischio di credito che trova espressione:

- nella prudente selezione delle singole controparti, attraverso una completa e accurata analisi della capacità delle stesse di onorare gli impegni contrattualmente assunti, finalizzata a contenere l'esposizione al rischio di credito;
- nella diversificazione del rischio di credito, individuando nei crediti di importo limitato il naturale bacino operativo della Banca, nonché circoscrivendo la concentrazione delle esposizioni su gruppi di clienti connessi o su singoli rami di attività economica;
- nel controllo andamentale delle singole posizioni effettuato sia con procedura informatica, sia con un'attività di monitoraggio sistematica sui rapporti che presentano anomalie e/o irregolarità.

La politica commerciale che contraddistingue l'attività creditizia della Banca è, quindi, orientata al sostegno finanziario dell'economia locale e si caratterizza per un'elevata propensione ad intrattenere rapporti di natura fiduciaria e personale con tutti gli operatori (famiglie, micro e piccole imprese, artigiani) del proprio territorio di riferimento verso i quali è erogata la quasi totalità degli impieghi, nonché per una particolare vocazione operativa a favore dei clienti-soci anche mediante scambi non prevalentemente di natura patrimoniale.

In tale contesto, i settori delle famiglie, delle micro e piccole imprese e degli artigiani rappresentano i segmenti di clientela tradizionalmente di elevato interesse per la Banca.

L'importante quota degli impieghi rappresentata dai mutui residenziali, offerti secondo diverse tipologie di prodotti, testimonia l'attenzione particolare della Banca nei confronti del comparto delle famiglie.

Il segmento delle micro e piccole imprese e quello degli artigiani rappresenta un altro settore di particolare importanza per la Banca. Nel corso dell'anno è continuata l'attività di sviluppo nei confronti di tali operatori economici con una serie di iniziative volte ad attenuare le difficoltà riconducibili alla più generale crisi economica internazionale.

Sono state, inoltre, ancora valorizzate le varie convenzioni con i diversi Confidi operanti sul territorio.

Sotto il profilo merceologico, la concessione del credito è prevalentemente indirizzata verso i rami di attività economica rappresentati dall'edilizia/trasporti/servizi/commercio.

Oltre all'attività creditizia tradizionale, la Banca è esposta solitamente ai rischi di posizione e di controparte con riferimento, rispettivamente, all'operatività in titoli ed in derivati OTC non speculativa.

L'esposizione al rischio di controparte dell'operatività in derivati OTC non speculativa è molto contenuta poiché assunta esclusivamente nei confronti di Iccrea Banca.

2. Politiche di gestione del rischio di credito

2.1 Aspetti organizzativi

Il rischio di credito continua a rappresentare la componente preponderante dei rischi complessivi cui è esposta la Banca, considerato che gli impieghi creditizi costituiscono circa il 49,52% dell'attivo patrimoniale.

Alla luce di tale circostanza e in ossequio alle disposizioni in materia di "Sistema dei Controlli interni, Sistema Informativo e Continuità operativa" (contenuta nel 15° aggiornamento della Circolare n. 263 del 27 dicembre 2006 "Nuove disposizioni di vigilanza prudenziali per le banche" ma, nel corso del 2015, trasferito all'interno della Circolare n. 285/2013), la Banca si è dotata di una struttura organizzativa funzionale al raggiungimento di un efficiente ed efficace processo di gestione e controllo del rischio di credito. In ottemperanza a quanto stabilito nelle nuove disposizioni la Banca si è conformata al nuovo quadro regolamentare, fatte salve alcune disposizioni per le quali erano previsti differenti e meno stringenti termini per l'adeguamento, in conformità al piano trasmesso con la relazione di autovalutazione all'Autorità di Vigilanza nel mese di gennaio 2014, all'interno del quale risultavano indicate le misure da adottare e la relativa scansione temporale per assicurare il pieno rispetto delle predette disposizioni.

In questo ambito, la Banca ha intrapreso specifiche iniziative di carattere organizzativo ed operativo con riguardo al **processo di gestione e controllo del rischio di credito**.

Tenuto conto di quanto richiesto nelle sopra richiamate disposizioni, si ritiene che gli ambiti di intervento volti a rendere pienamente conforme il presidio del rischio ai requisiti normativi, attengano al grado di definizione/rafforzamento delle politiche in materia di classificazione e valutazione dei crediti, anche alla luce delle nuove definizioni di esposizione deteriorate e /o forborne, nonché allo sviluppo di controlli di secondo livello ulteriormente approfonditi ed efficaci sul monitoraggio andamentale delle esposizioni, avuto particolare riguardo a quelle deteriorate.

L'intero processo di gestione e controllo del credito è disciplinato da un Regolamento interno e dalle correlate disposizioni attuative che in particolare:

- individuano le deleghe ed i poteri di firma in materia di erogazione del credito;
- definiscono i criteri per la valutazione del merito creditizio;
- definiscono le metodologie per il rinnovo degli affidamenti;
- definiscono le metodologie di controllo andamentale e di misurazione del rischio di credito, nonché le tipologie di interventi da adottare in caso di rilevazione di anomalie.

Le disposizioni interne che disciplinano il processo del credito definiscono altresì le attività di controllo, gestione e attenuazione del rischio sviluppando un sistema strutturato che coinvolge le diverse funzioni organizzative.

Nella sua attuale configurazione il processo organizzativo di gestione e controllo del credito è ispirato al principio di separatezza tra le attività proprie della fase istruttoria e quelle operative (fatte salve le autonomie attribuite alle filiali, per importi comunque contenuti), nonché tra le attività di gestione e le attività di controllo. Tale segregazione è stata attuata attraverso la costituzione di strutture organizzative separate.

L'intero processo di gestione e controllo del credito è disciplinato da un **Regolamento interno** (e dalle correlate disposizioni attuative) revisionato durante il corso del 2013 e deliberato il 14 gennaio 2014 che in particolare:

- individua le deleghe ed i poteri di firma in materia di erogazione del credito;
- definisce i criteri per la valutazione del merito creditizio;
- definisce le metodologie per il rinnovo degli affidamenti;
- definisce le metodologie di controllo andamentale e di misurazione del rischio di credito, nonché le tipologie di interventi da adottare in caso di rilevazione di anomalie.

In tale ambito, con riferimento alle operazioni con soggetti collegati, la Banca si è dotata di apposite Procedure deliberative volte a presidiare il rischio che la vicinanza di taluni soggetti ai centri decisionali della stessa possa compromettere l'imparzialità e l'oggettività delle decisioni relative alla concessione, tra l'altro, di finanziamenti. In tale prospettiva, la Banca si è dotata anche di strumenti ricognitivi e di una procedura informatica volti a supportare il corretto e completo censimento dei soggetti collegati. Tali riferimenti sono stati integrati, attraverso l'adozione di specifiche politiche, con assetti organizzativi e controlli interni volti a definire i ruoli e le responsabilità degli organi e delle funzioni aziendali in tema di prevenzione e gestione dei conflitti d'interesse, ad assicurare l'accurato censimento dei soggetti collegati, a monitorare l'andamento delle relative esposizioni e il costante rispetto dei limiti definiti, ad assicurare la tempestiva e corretta attivazione delle procedure deliberative disciplinate. La Banca ha altresì definito livelli di propensione al rischio e soglie di tolleranza coerenti con il proprio profilo strategico e le caratteristiche organizzative. Le procedure e la policy in tema di soggetti collegati sono state oggetto di revisione ad inizio 2013 e nel dicembre dello stesso anno. Quest'ultimo intervento è stato teso a razionalizzare i flussi informativi verso l'Alta Direzione rendendo la reportistica meno ridondante.

Nel corso del 2013, tali politiche e procedure deliberative sono state anche integrate ed aggiornate in merito al corretto censimento dei soggetti collegati ex-ante – vale a dire prima ed indipendentemente dal fatto di aver instaurato relazioni creditizie o di altra natura con detti soggetti – ed ex- post – vale a dire al momento dell'instaurazione di rapporti.

In relazione alla struttura organizzativa del "Credito", tenendo presente che il processo è strutturato in quattro fasi (pianificazione, concessione e revisione, monitoraggio e gestione del contenzioso) si evidenzia quanto segue:

-
- la pianificazione, tenendo in considerazione le attuali dimensioni aziendali e la sua operatività, viene svolta in coerenza con le politiche di sviluppo e di rischio definite dal Consiglio di Amministrazione. Le politiche di assunzione dei rischi di credito sono definite nelle linee strategiche e nella policy del credito adottata annualmente in coerenza con gli obiettivi di medio/lungo periodo;
 - attualmente la Banca è strutturata in 3 agenzie di rete ognuna diretta e controllata da un responsabile. La fase di concessione e revisione (la cui responsabilità è assegnata all'Ufficio Crediti) riguarda l'intero iter di affidamento, dalla richiesta di fido (o dalla revisione di linee di credito già concesse) alla successiva valutazione della domanda e conseguente formulazione della proposta di fido, sino alla delibera da parte dell'organo competente.
 - il monitoraggio è affidato alla funzione di Controllo Andamentale (CARC) ed ai Preposti di agenzia: comprende tutte le attività necessarie alla tempestiva rilevazione, e conseguente gestione, dei fenomeni di particolare rischiosità che possono verificarsi nel corso del rapporto di affidamento. Le modalità di gestione del rischio sono condizionate dalle politiche di erogazione del credito. Coerentemente con tali politiche sono state definite le metodologie di misurazione del rischio di credito, le tecniche di controllo andamentale, nonché le relative unità responsabili, indipendenti dalle funzioni di gestione operativa. In particolare, spetta ai Preposti di agenzia, nell'ambito della gestione continuativa della relazione con la clientela, la raccolta e l'aggiornamento delle principali informazioni necessarie all'attività di monitoraggio, nonché la segnalazione delle anomalie alla funzione Controllo Andamentale Rischio di Credito deputato al controllo andamentale delle posizioni.

La medesima attività e responsabilità spetta al personale della Segreteria Fidi in relazione alla clientela affidata effettiva e/o potenziale.

Alla Funzione Controllo Andamentale Rischio di Credito, compete la valutazione delle posizioni anomale (individuate in autonomia o su segnalazione dei Preposti di agenzia o dal personale della Segreteria Fidi), la classificazione delle posizioni di rischio, l'individuazione di specifici interventi, la valutazione degli esiti ed un più generale presidio costante e determinato del rischio di credito in tutte le sue forme. In particolare, all'interno della Segreteria Generale, in via indipendente dalle risorse titolari di deleghe in materia di erogazione del credito, la funzione Controllo Andamentale Crediti è delegata al monitoraggio sistematico delle posizioni ed alla rilevazione delle posizioni "problematiche", nonché al coordinamento e alla verifica del monitoraggio delle posizioni svolto dai Preposti di agenzia;

- la gestione del contenzioso fa riferimento a tutte le attività poste in essere a seguito dell'evidenziazione di una specifica posizione tra le "sofferenze", per la salvaguardia degli interessi della Banca, sia direttamente che indirettamente (tramite legali). Le diverse fasi del processo sono affidate alla Funzione Legale e Contenzioso (la cui responsabilità è stata assegnata alla Segreteria Generale) in staff al Direttore Generale;
- la Funzione Risk Management effettua controlli finalizzati ad accertare, su base periodica, che il monitoraggio sulle esposizioni creditizie, la classificazione delle esposizioni, gli accantonamenti e il processo di recupero, si svolgano nel rispetto delle procedure interne e che tali procedure risultino efficaci ed affidabili, con riferimento alla capacità di segnalare *tempestivamente* l'insorgere di anomalie e di assicurare l'adeguatezza delle rettifiche di valore e dei passaggi a perdita. In particolare la Funzione verifica:
 - l'accuratezza, l'affidabilità e l'efficacia delle procedure, accertando che le stesse risultino, oltre che conformi a quanto disciplinato dalle disposizioni applicabili, idonee al raggiungimento degli obiettivi aziendali. In tale contesto, particolare attenzione è riposta ai profili metodologici adottati;
 - lo svolgimento, accurato e completo, da parte delle competenti funzioni aziendali, delle attività inerenti al monitoraggio andamentale sulle singole esposizioni, in particolare quelle deteriorate, e la valutazione della coerenza delle classificazioni, della congruità degli accantonamenti e dell'adeguatezza del processo di recupero, tenuto conto di quanto previsto nelle disposizioni interne, delle disposizioni regolamentari di vigilanza, nonché dell'evoluzione del quadro operativo e normativo di riferimento. In tale ambito verifica, tra l'altro, gli haircut applicati ai valori delle garanzie, in funzione della tipologia e dell'aggiornamento dei valori; ai tempi di recupero stimati e ai tassi di attualizzazione utilizzati; la presenza delle informazioni necessarie per la valutazione dei crediti; la tracciabilità del processo di recupero.

Più in generale, la Funzione Risk Management svolge l'attività di controllo sulla gestione dei rischi, sottopone a monitoraggio periodico e verifica il rispetto degli obiettivi di rischio, dei limiti operativi e degli indicatori di rischio definiti dal Consiglio di Amministrazione, secondo le modalità e la tempistica definiti nel Regolamento RAF e nei processi di gestione dei rischi. Verifica, inoltre, l'adeguatezza del RAF, avvalendosi anche degli esiti dell'attività di monitoraggio sugli obiettivi di rischio, sui limiti, sugli indicatori di rischio e sulle metriche di rilevazione/misurazione utilizzate.

La Funzione fornisce, inoltre, pareri preventivi sulla coerenza con il RAF delle operazioni di maggiore rilievo (c.d. OMR) eventualmente acquisendo, in funzione della natura dell'operazione, il parere di altre funzioni

coinvolte nel processo di gestione dei rischi. A tali fini, individua i rischi ai quali la Banca potrebbe esporsi nell'intraprendere l'operazione; quantifica/valuta, sulla base dei dati acquisiti dalle competenti Funzioni aziendali coinvolte, gli impatti dell'operazione sugli obiettivi di rischio, sulle soglie di tolleranza e sui limiti operativi; valuta, sulla base dei suddetti impatti, la sostenibilità e la coerenza delle operazioni con la propensione al rischio preventivamente definita dal Consiglio di Amministrazione; individua gli interventi da adottare per l'adeguamento del complessivo sistema di governo e gestione dei rischi, ivi compreso, la necessità di aggiornare la propensione al rischio e/o il sistema dei limiti operativi.

2.2 Sistemi di gestione, misurazione e controllo

Con riferimento all'attività creditizia del portafoglio Bancario, l'Ufficio Crediti, come già detto, assicura la supervisione ed il coordinamento delle fasi operative del processo del credito ed esegue i controlli di propria competenza.

A supporto delle attività di governo del processo del credito, la Banca ha attivato procedure specifiche per le fasi di istruttoria/delibera, di rinnovo delle linee di credito e di monitoraggio del rischio di credito. In tutte le citate fasi la Banca utilizza metodologie quali-quantitative di valutazione del merito creditizio della controparte, supportate da procedure informatiche sottoposte a periodica verifica e manutenzione.

I momenti di istruttoria/delibera e di revisione delle linee di credito sono regolamentati da un iter deliberativo in cui intervengono le diverse unità operative competenti, appartenenti sia alle strutture centrali che a quelle di rete, in coerenza con i livelli di deleghe previsti. Tali fasi sono supportate, anche al fine di utilizzare i dati rivvenienti da banche dati esterne, dalla procedura PEF che consente la verifica (da parte di tutte le funzioni preposte alla gestione del credito) dello stato di ogni posizione già affidata o in fase di affidamento, nonché di ricostruire il processo che ha condotto alla definizione del merito creditizio dell'affidato (attraverso la rilevazione e l'archiviazione del percorso deliberativo e delle tipologie di analisi effettuate).

In sede di istruttoria, per le richieste di affidamenti di rilevante entità, la valutazione, anche prospettica, si struttura su più livelli e si basa prevalentemente su dati quantitativi e oggettivi, oltre che - come abitualmente avviene - sulla conoscenza personale e sull'approfondimento della specifica situazione economico-patrimoniale della controparte e dei suoi garanti. Analogamente, per dare snellezza alle procedure, sono stati previsti **quattro livelli**

di revisione:

- Ordinario
- Semplificato
- Immediato
- Automatico

La definizione da parte del Consiglio di Amministrazione dei criteri di classificazione, valutazione e gestione delle posizioni deteriorate e delle metodologie per il controllo andamentale del rischio di credito ha come obiettivo anche l'attivazione di una sistematica attività di controllo delle posizioni affidate da parte dell' Ufficio Controllo Andamentale Crediti e dei referenti di rete (responsabili dei controlli di primo livello). In particolare, l'addetto/gli addetti delegati alla fase di controllo andamentale hanno a disposizione una molteplicità di elementi informativi che permettono di verificare le movimentazioni dalle quali emergono situazioni di tensione o di immobilizzo dei conti affidati.

La procedura informatica SARWEB, adottata dalla Banca, consente di estrapolare periodicamente tutti i rapporti che possono presentare sintomi di anomalia andamentale. Il costante monitoraggio delle segnalazioni fornite dalla procedura consente, quindi, di intervenire tempestivamente all'insorgere di posizioni anomale e di prendere gli opportuni provvedimenti nei casi di crediti problematici.

Le posizioni affidate, come già accennato, vengono controllate anche utilizzando le informazioni fornite dalle Centrali dei Rischi.

Tutte le posizioni fiduciarie sono inoltre oggetto di riesame periodico, svolto per ogni singola controparte/gruppo di clienti connessi da parte delle strutture competenti per limite di fido.

Le valutazioni periodiche del comparto crediti sono confrontate con i benchmark, le statistiche e le rilevazioni prodotti dalla competente struttura della Federazione di Puglia e Basilicata del Credito Cooperativo.

L'intero processo di gestione del rischio di credito e di controparte (misurazione del rischio, istruttoria, erogazione, controllo andamentale e monitoraggio delle esposizioni, revisione delle linee di credito, classificazione delle posizioni di rischio, interventi in caso di anomalia, criteri di classificazione, valutazione e gestione delle esposizioni deteriorate), è formalizzato nella regolamentazione interna di istituto e periodicamente sottoposto a verifica da parte della Funzione di Internal Audit. La normativa interna sul processo di gestione e controllo del credito è oggetto di aggiornamento periodico.

Ai fini della determinazione del requisito patrimoniale minimo per il rischio di credito la Banca adotta la metodologia standardizzata e, in tale ambito, ha deciso utilizzare i rating esterni rilasciati dalla agenzia esterna di valutazione del merito di credito denominata MOODY'S (e riconosciuta da Banca d'Italia) per la determinazione dei fattori di ponderazione delle esposizioni ricomprese nei portafogli "Amministrazioni centrali e banche centrali" e - indirettamente - "Intermediari vigilati", "Enti del settore pubblico" e "Enti territoriali").

Ai fini della determinazione del capitale interno a fronte del rischio di concentrazione per singole controparti o gruppi di clienti connessi, la Banca utilizza l'algoritmo regolamentare del Granularity Adjustment. Coerentemente con quanto disposto dalle disposizioni, il portafoglio di riferimento è costituito dalle esposizioni per cassa e fuori bilancio (queste ultime considerate al loro equivalente creditizio) rientranti nei portafogli regolamentari "imprese e altri soggetti", "esposizioni a breve termine verso imprese" e alle esposizioni verso imprese rientranti nelle classi di attività "in stato di default", "garantite da immobili", "esposizioni in strumenti di capitale", nonché "altre esposizioni".

In presenza di strumenti di protezione del credito che rispettino i requisiti (oggettivi e soggettivi) di ammissibilità previsti dalle vigenti disposizioni in materia di tecniche di attenuazione del rischio (CRM), sono incluse nel calcolo le esposizioni assistite da garanzie rilasciate da imprese eligible, mentre ne sono escluse le esposizioni verso imprese assistite da garanzie personali fornite da soggetti eligible diversi dalle imprese. Con riferimento alle complessive esposizioni del portafoglio bancario, che esulano dal perimetro delle esposizioni verso imprese sopra evidenziato, la Banca effettua delle valutazioni qualitative sulla propria esposizione al rischio di concentrazione single-name.

Al fine di fornire una valutazione anche di tipo quantitativo del rischio di concentrazione geo-settoriale, la Banca ricorre alla metodologia ABI elaborata in sede ABI dal "Laboratorio per il Rischio di Concentrazione Geo-Settoriale". Tenuto conto delle proprie peculiarità operative e di localizzazione, la Banca, integra le risultanze di tale modello anche attraverso una valutazione qualitativa dei fattori di concentrazione settoriale e geografica.

La Banca esegue periodicamente prove di stress con riferimento ai rischi di credito e di concentrazione citati attraverso analisi di sensibilità che si estrinsecano nel valutare gli effetti sugli stessi rischi di eventi specifici. Anche se il programma delle prove di stress assume un ruolo fondamentale nella fase di autovalutazione dell'adeguatezza patrimoniale della Banca, tuttavia la finalità delle stesse non si esaurisce con la stima di un eventuale supplemento di capitale interno per le diverse tipologie di rischio interessate. La Banca può infatti individuare e adottare azioni di mitigazione ordinarie e straordinarie ulteriori in risposta a crescenti livelli di rischiosità sperimentati.

Con riferimento al rischio di credito, la Banca effettua lo stress test determinando il capitale interno necessario a fronte di un nuovo livello di rischiosità del portafoglio Bancario calcolato in funzione della peggiore congiuntura sperimentata dalla Banca negli ultimi 2 cicli economici. La Banca di Taranto adotta la metodologia per flussi, data dall'incidenza tra l'ammontare delle esposizioni in ingresso nello stato deteriorato al tempo t sul valore degli impieghi verso clientela al tempo $t-1$. Nel calcolare tale incidenza, la Banca prende in considerazione non solo il tasso di ingresso a sofferenza, ma il passaggio dei crediti dallo stato in bonis allo stato di deteriorato, inteso come past due, incagli e sofferenze. Nell'ambito di tale prova di stress viene altresì determinato l'impatto sul capitale complessivo (fondi propri) derivante dalla riduzione dell'utile per effetto dell'incremento della maggiore svalutazione dei crediti.

Con riferimento all'operatività sui mercati mobiliari, sono attivi presso l'Ufficio Amministrazione e la Pianificazione e Controllo di Gestione, momenti di valutazione e controllo sia in fase di acquisto degli strumenti finanziari, sia in momenti successivi nei quali periodicamente viene analizzata la composizione del comparto per assetclass/portafoglio las/lfrs, identificato e determinato il livello di rischio specifico oppure di controparte, nonché verificato il rispetto dei limiti e delle deleghe assegnate.

2.3 Tecniche di mitigazione del rischio di credito

Conformemente agli obiettivi ed alle politiche creditizie definite dal CdA, le tecniche di mitigazione del rischio di credito utilizzate dalla Banca si sostanziano nell'acquisizione di differenti fattispecie di protezione del credito di tipo reale e personale.

Tali forme di garanzia sono, ovviamente, richieste in funzione dei risultati della valutazione del merito di credito della clientela e della tipologia di affidamento domandata dalla stessa.

Anche nel corso del 2015 sono state condotte specifiche attività finalizzate alla verifica dei requisiti di ammissibilità stabiliti dalla normativa prudenziale in materia di *Credit RiskMitigation* (CRM) e all'eventuale adeguamento delle forme di garanzia adottate.

Con riferimento all'attività sui mercati mobiliari, considerato che la composizione del portafoglio è orientata verso primari emittenti con elevato merito creditizio, non sono richieste al momento particolari forme di mitigazione del rischio di credito.

La principale concentrazione di garanzie reali (principalmente ipotecarie) è legata a finanziamenti a clientela retail (a medio e lungo termine). Tuttavia, allo stato attuale, la Banca non valuta e gestisce il rischio di concentrazione con riferimento alle garanzie.

Garanzie reali

Per quanto concerne le forme di garanzia reale, la Banca accetta diversi strumenti a protezione del credito costituiti dalle seguenti categorie:

- garanzie reali finanziarie aventi ad oggetto contante, obbligazioni emesse dalla Banca, titoli di stato ed oro e prestate attraverso contratti di pegno, di trasferimento della proprietà con funzione di garanzia, di pronti contro termine, di concessione e assunzione di titoli in prestito
- ipoteche immobiliari residenziali e non residenziali
- altre forme di protezione di tipo reale rappresentate da strumenti finanziari emessi da intermediari vigilati che l'emittente stesso si è impegnato a riacquistare su richiesta del portatore
- polizze di assicurazione vita
- garanzie personali e le contro-garanzie rappresentate da fidejussioni, e prestate, nell'ambito dei garanti ammessi, da intermediari vigilati. Sono comprese anche le garanzie mutualistiche di tipo personale prestate dai Confidi che soddisfano i requisiti soggettivi e oggettivi di ammissibilità.

Con riferimento all'acquisizione, valutazione e gestione delle principali forme di garanzia reale, la Banca ha definito specifiche politiche e procedure, anche al fine di assicurare il soddisfacimento dei requisiti previsti dalla normativa per il loro riconoscimento ai fini prudenziali al momento della costituzione della protezione e per tutta la durata della stessa.

La Banca non ricorre a forme di protezione del rischio di credito e di controparte costituite da accordi di compensazione.

Tutte le tipologie di garanzia acquisibili dalla Banca sono inserite nel processo strutturato di gestione delle garanzie reali condividendone quindi tutte le fasi in cui è composto.

Con riferimento all'acquisizione, valutazione e gestione delle principali forme di garanzia reale, la Banca ha definito specifiche politiche e procedure, anche al fine di assicurare il soddisfacimento dei requisiti previsti dalla normativa per il loro riconoscimento ai fini prudenziali al momento della costituzione della protezione e per tutta la durata della stessa.

In particolare:

- sono predisposte politiche e procedure documentate con riferimento alle tipologie di strumenti di CRM utilizzati a fini prudenziali, al loro importo, all'interazione con la gestione del profilo di rischio complessivo;
- sono adottate tecniche e procedure volte al realizzo tempestivo delle attività poste a protezione del credito;
- sono affidati a strutture centralizzate i compiti di controllo sui profili di certezza giuridica;
- sono sviluppati e posti in uso standard della contrattualistica utilizzata;
- le diverse tipologie di garanzie accettate e le connesse politiche creditizie sono chiaramente documentate e divulgate.

E' inoltre assicurata la presenza di un sistema informativo a supporto delle fasi del ciclo di vita della garanzia (acquisizione, valutazione, gestione, rivalutazione, realizzo).

Le misure di controllo cui è soggetta la concessione del credito con acquisizione di garanzie reali sono differenziate per tipologia di garanzia.

Relativamente alle garanzie ipotecarie su immobili, le politiche e le procedure aziendali assicurano che siano sempre acquisite e gestite con modalità atte a garantirne l'opponibilità in tutte le giurisdizioni pertinenti e l'escutibilità in tempi ragionevoli.

In tale ambito, la Banca ha definito specifiche politiche e procedure interne con riguardo:

- alla non dipendenza del valore dell'immobile in misura rilevante dal merito di credito del debitore;
- alla indipendenza del soggetto incaricato dell'esecuzione della stima dell'immobile;
- alla presenza di un'assicurazione contro il rischio danni sul bene oggetto di garanzia. In particolare, la Banca si è dotata in tale ambito di tecniche e procedure che assicurino l'efficacia ed il buon esito del vincolo posto ex art. 2742 c.c. sulle somme dovute dall'assicuratore, anche attivando, se del caso, le iniziative, previste dalla medesima norma volte a consentire il pieno soddisfacimento delle proprie ragioni creditorie;

-
- alla messa in opera di un'adeguata sorveglianza sul valore dell'immobile, al fine di verificare la sussistenza nel tempo dei requisiti che permettono di beneficiare di un minor assorbimento patrimoniale sulle esposizioni garantite;
 - al rispetto del rapporto massimo tra fido richiesto e valore della garanzia (*loan-to-value*): 80% per gli immobili residenziali e 50% per quelli commerciali. Qualora venga superato tale limite deve essere valutata l'opportunità di richiedere un'idonea garanzia integrativa;
 - alla destinazione d'uso dell'immobile e alla capacità di rimborso del debitore.

Il processo di sorveglianza sul valore dell'immobile oggetto di garanzia è svolto attraverso l'utilizzo di metodi statistici. Al riguardo, l'attività di valutazione è effettuata:

- almeno ogni 3 anni per gli immobili residenziali;
- annualmente per gli immobili di natura non residenziale.

Per le esposizioni rilevanti (ossia di importo superiore a 3 milioni di euro o al 5 per cento dei fondi propri della Banca) la valutazione è in ogni caso rivista da un perito indipendente almeno ogni 3 anni.

La Banca aderisce alle Linee Guida ABI sulla valutazione degli immobili in garanzia delle esposizioni creditizie, le quali sono finalizzate a definire una prassi in grado di agevolare gli intermediari nell'applicazione dei criteri generali di valutazione e di sorveglianza sugli immobili a garanzia di esposizioni creditizie. Mirano, inoltre, ad introdurre criteri di riferimento omogenei in materia, con riferimento specifico agli indicatori di superficie o di volume; alle metodologie di valutazione adottate (per capitalizzazione del reddito, per stima comparativa, ecc.), al livello di professionalità dei periti incaricati della valutazione.

Con riguardo alle garanzie reali finanziarie la Banca, sulla base delle politiche e processi per la gestione del rischio di credito e dei limiti e deleghe operative definite, indirizza l'acquisizione delle stesse esclusivamente a quelle aventi ad oggetto attività finanziarie delle quali l'azienda è in grado di calcolare il *fair value* con cadenza almeno semestrale (ovvero ogni qualvolta esistano elementi che presuppongano che si sia verificata una diminuzione significativa del *fair value* stesso).

La Banca ha, inoltre, posto in essere specifici presidi e procedure atte a garantire i seguenti aspetti rilevanti per l'ammissibilità a fini prudenziali delle garanzie in argomento:

- assenza di una rilevante correlazione positiva tra il valore della garanzia finanziaria e il merito creditizio del debitore;
- specifici presidi a garanzia della separatezza esterna (tra patrimonio del depositario e bene oggetto di garanzia) e della separatezza interna (tra i beni appartenenti a soggetti diversi e depositati presso i terzi); qualora l'attività oggetto di garanzia sia detenuta presso terzi;
- durata residua della garanzia non inferiore a quella dell'esposizione.

Nei casi in cui il valore del bene in garanzia sia soggetto a rischi di mercato o di cambio, la Banca utilizza il concetto di scarto di garanzia, misura espressa in percentuale sul valore della garanzia offerta, determinata in funzione della volatilità del valore del titolo. In fase di delibera viene considerata come garantita la sola parte del finanziamento coperta dal valore del bene al netto dello scarto.

La sorveglianza delle garanzie reali finanziarie, nel caso di pegno su titoli, avviene attraverso il monitoraggio del rating dell'emittente/emissione e la valutazione del *fair value* dello strumento finanziario a garanzia. Viene richiesto l'adeguamento delle garanzie per le quali il valore di mercato risulta inferiore al valore di delibera al netto dello scarto.

Garanzie personali

Con riferimento alle garanzie personali, le principali tipologie di garanti sono rappresentate da imprenditori e *partner* societari correlati al debitore nonché, nel caso di finanziamenti concessi a favore di imprese individuali e/o persone fisiche, anche da congiunti del debitore stesso. Meno frequentemente il rischio di insolvenza è coperto da garanzie personali fornite da altre società (generalmente società appartenenti allo stesso gruppo economico del debitore), oppure prestate da istituzioni finanziarie e compagnie assicurative.

Nel caso di finanziamenti a soggetti appartenenti a determinate categorie economiche (artigiani, commercianti, etc.) la Banca acquisisce specifiche garanzie (sussidiarie o a prima richiesta) prestate da parte dei consorzi fidi di appartenenza.

Le suddette forme di garanzia, nella generalità dei casi, non consentono un'attenuazione del rischio di credito in quanto prestate da soggetti "non ammessi" ai fini della nuova normativa prudenziale. Costituiscono eventualmente un'eccezione le garanzie personali prestate da consorzi fidi iscritti nell'elenco speciale ex art. 107 t.u.b. e da enti del settore pubblico/territoriali.

Nel caso in cui una proposta di finanziamento preveda garanzie personali di terzi l'istruttoria si estende anche a questi ultimi. In particolare, in relazione alla tipologia di fido garantito ed all'importo, si sottopone a verifica e analisi:

- la situazione patrimoniale e reddituale del garante, anche tramite la consultazione delle apposite banche dati;
- l'esposizione verso il sistema Bancario;
- le informazioni presenti nel sistema informativo della Banca;
- l'eventuale appartenenza ad un gruppo e la relativa esposizione complessiva.

Eventualmente, a discrezione dell'istruttore in relazione all'importo della garanzia, l'indagine sarà estesa alle altre centrali rischi.

Se il garante è rappresentato da una società, e comunque quando ritenuto necessario in considerazione del rischio e dell'importo del finanziamento, oltre al riscontro delle informazioni prodotte dalle rete nell'apposito modulo riservato al garante, si procede allo sviluppo del merito creditizio del soggetto garante, con le stesse modalità previste per il richiedente.

Accordi di compensazione e marginazione

La Banca ha adottato accordi di compensazione bilaterale di contratti aventi ad oggetto i derivati OTC e le operazioni con regolamento a lungo termine stipulati con il Gruppo Bancario Iccrea che, pur non dando luogo a novazione, prevede la formazione di un'unica obbligazione, corrispondente al saldo netto di tutte le operazioni incluse nell'accordo stesso, di modo che, nel caso di inadempimento della controparte per insolvenza, Bancarotta, liquidazione o per qualsiasi altra circostanza, la Banca ha il diritto di ricevere o l'obbligo di versare soltanto l'importo netto dei valori positivi e negativi ai prezzi correnti di mercato delle singole operazioni compensate. Il Regolamento (UE) n. 575/2013 con riferimento ai derivati OTC ed alle operazioni con regolamento a lungo termine, inquadra tali accordi nell'ambito degli "altri accordi bilaterali di compensazione tra un ente e la sua controparte", ovverossia degli "accordi scritti tra una Banca e una controparte in base ai quali le reciproche posizioni creditorie e debitorie generate da tali contratti sono automaticamente compensate in modo da stabilire un unico saldo netto, senza effetti novativi."

L'effetto di riduzione del rischio di controparte (e, quindi, il minor assorbimento patrimoniale) è riconosciuto a condizione che l'accordo sia stato riconosciuto dall'autorità di vigilanza e la Banca rispetti i requisiti specifici contemplati nella normativa.

A tale riguardo, la Banca:

- ha adottato un sistema di gestione del rischio di controparte su base netta conformemente alla clausola di compensazione bilaterale, senza effetti novativi, presente nei contratti aventi per oggetto derivati OTC e operazioni con regolamento a lungo termine già stipulati con il Gruppo Bancario Iccrea
- ha adottato presidi organizzativi relativi agli accordi di compensazione bilaterale dei contratti aventi ad oggetto i derivati OTC e le operazioni con regolamento a lungo termine;
- ha rivisto l'approvazione della revisione dei limiti operativi di controparte, della concessione delle relative deleghe e delle modalità del loro utilizzo.

Il diritto legale a compensare non è legalmente esercitabile in ogni momento ma solo in caso di insolvenza o fallimento delle controparti. Ne discende che non sono rispettate le condizioni previste dal paragrafo 42 dello IAS 32 per la compensazione delle posizioni in bilancio come meglio dettagliate dallo stesso IAS 32 nel paragrafo AG38.

Nel corso del 2014 La Banca ha stipulato con il Gruppo Bancario Iccrea un accordo di marginazione che prevede lo scambio di margini (garanzie) tra le controparti del contratto con periodicità giornaliera sulla base della valorizzazione delle posizioni in essere sulla base dei valori di mercato rilevati nel giorno di riferimento (ovvero il giorno lavorativo immediatamente precedente al giorno di valorizzazione). La valorizzazione delle garanzie oggetto di trasferimento da una parte all'altra tiene conto del valore netto delle posizioni in essere, del valore delle eventuali garanzie precedentemente costituite in capo a una delle due parti nonché del valore cauzionale (livello minimo di trasferimento). In particolare, l'accordo di marginazione prevede un ammontare minimo di trasferimento, a favore di entrambe le parti, pari a Euro 100.000. Inoltre, le soglie minime di esposizione (c.d. *threshold*) sono pari a zero. Le garanzie (margini) avranno ad oggetto:

- denaro, nell'ipotesi in cui sia la Banca a dover prestare garanzie;
- titoli obbligazionari (governativi italiani), nell'ipotesi in cui sia il Gruppo Bancario Iccrea ad essere datrice di garanzia.

Ai fini del D.Lgs. 21 maggio 2004, n. 170 l'accordo di collateralizzazione è un "contratto di garanzia finanziaria" e che il margine è costituito in pegno ai sensi dell'articolo 5 della medesima legislazione.

Anche in questo caso la Banca ha definito/ prevede di definire specifiche politiche e procedure al fine di assicurare il soddisfacimento dei requisiti previsti dalla normativa in materia per il loro riconoscimento ai fini prudenziali.

2.4 Attività finanziarie deteriorate

La Banca è organizzata con strutture e procedure informatiche per la gestione, la classificazione e il controllo dei crediti.

Coerentemente con quanto dettato dai principi contabili IAS/IFRS, ad ogni data di bilancio viene verificata la presenza di elementi oggettivi di perdita di valore (impairment) su ogni strumento finanziario ovvero gruppo di strumenti finanziari.

Le posizioni che presentano un andamento anomalo sono classificate in differenti categorie di rischio. Sono classificate tra le sofferenze le esposizioni nei confronti di soggetti in stato di insolvenza o in situazioni sostanzialmente equiparabili; tra le inadempienze probabili le posizioni per le quali la Banca reputa improbabile che, senza il ricorso ad azioni quali l'escussione delle garanzie, il debitore adempia integralmente (in linea capitale e/o interessi) alle sue obbligazioni creditizie; in seguito alla modifica delle disposizioni di vigilanza prudenziale, sono state incluse tra le esposizioni deteriorate anche le posizioni scadute e/o sconfinanti da oltre 90 (past due). Questa modifica ha comportato l'introduzione di una nuova categoria contabile nella quale vengono classificate le posizioni con tali caratteristiche e l'inclusione dello sconfinamento continuativo tra gli elementi da considerare ai fini del monitoraggio e della rilevazione dei crediti problematici per favorire la sistemazione dell'anomalia anteriormente al raggiungimento dei giorni di sconfinamento previsti per la classificazione del nuovo stato.

A seguito dell'emanazione del Regolamento UE n. 227/2015, è inoltre da ricondurre tra le esposizioni deteriorate anche la categoria delle esposizioni deteriorate oggetto di concessioni (forborne non performing), la quale non configura una categoria di esposizioni deteriorate distinta e ulteriore rispetto a quelle precedentemente richiamate, ma soltanto un sottoinsieme di ciascuna di esse, nella quale rientrano le esposizioni per cassa e gli impegni a erogare fondi che formano oggetto di concessioni (forborne exposure), se soddisfano le due seguenti condizioni:

- i. il debitore versa in una situazione di difficoltà economico-finanziaria che non gli consente di rispettare pienamente gli impegni contrattuali del suo contratto di debito e che realizza uno stato di "deterioramento creditizio" (classificazione in una delle categorie di esposizioni deteriorate: sofferenze, inadempienze probabili, esposizioni scadute e/o sconfinanti da oltre 90 giorni),
- ii. e la Banca acconsente a una modifica dei termini e condizioni di tale contratto, ovvero a un rifinanziamento totale o parziale dello stesso, per permettere al debitore di rispettarlo (concessione che non sarebbe stata accordata se il debitore non si fosse trovato in uno stato di difficoltà).

In vista delle nuove regole **in tema di impairment** che saranno introdotte dall'IFRS 9, la cui applicazione seguirà le tempistiche previste dallo IASB e che sostituirà l'attuale IAS 39, la Banca prende parte alle iniziative avviate a livello di Categoria finalizzate a supportare le BCC-CR alle modifiche alla disciplina contabile e di bilancio.

Secondo il nuovo modello di impairment previsto dall'IFRS 9 **la rettifica di valore sarà calcolata non più sulla perdita registrata ma sulla perdita attesa**. Pertanto nel progetto di Categoria sono state avviate le analisi propedeutiche all'individuazione degli interventi sulle procedure e sui sistemi informativi e gestionali, necessari per l'implementazione. Sono state quindi avviate attività a supporto della conduzione di una ricognizione strutturata presso i centri applicativi di Sistema in merito all'estensione e profondità dei dati disponibili, con l'obiettivo di valutare compiutamente, nell'ottica della costruzione del modello di impairment a tendere, l'attuale patrimonio informativo, la complessità di estrazione e trattamento, le soluzioni necessarie per il relativo completamento. Ciò anche alla luce dell'incidenza sull'ammontare delle rettifiche di valore richieste da tale modello, potenzialmente significativa in particolare alla data di prima applicazione, della capacità di ricostruire l'evoluzione della qualità creditizia degli strumenti finanziari rispetto al momento dell'erogazione o dell'acquisto del credito.

Tali attività progettuali consentono l'individuazione e condivisione delle informazioni utili ai fini della valutazione degli aspetti metodologici legati alla stima dei parametri di rischio per le svalutazioni del portafoglio crediti sulla base del nuovo modello. In tale ambito si è tenuto conto delle esigenze connesse con l'impianto della nuova segnalazione richiesta dalla Banca d'Italia relativamente alle perdite storicamente registrate sulle posizioni in default (Circolare 284/13).

La responsabilità e la gestione complessiva dei crediti deteriorati, non classificati a "sofferenza", è affidata alla **Funzione Controllo Andamentale Rischio di Credito (CARC)**, collocato all'interno della Segreteria Generale. Detta

attività si estrinseca principalmente nel:

- monitoraggio delle citate posizioni in supporto alle agenzie di rete alle quali competono i controlli di primo livello
- concordare con il gestore della relazione gli interventi volti a ripristinare la regolarità andamentale o il rientro delle esposizioni oppure piani di ristrutturazione
- determinare le previsioni di perdite sulle posizioni
- proporre agli organi superiori competenti il passaggio a "sofferenza" di quelle posizioni che a causa di sopraggiunte difficoltà non lasciano prevedere alcuna possibilità di normalizzazione.

La metodologia di valutazione delle posizioni segue un approccio analitico commisurato all'intensità degli approfondimenti ed alle risultanze che emergono dal continuo processo di monitoraggio.

La attività di recupero relative alle posizioni classificate a sofferenza sono gestite esclusivamente dalla **Funzione Legale e Contenzioso** dipendente dalla Segreteria Generale, dipendente dal Direttore Generale.

Anche in questo caso la metodologia di valutazione delle posizioni segue un approccio analitico.

Informazioni di natura quantitativa

A. QUALITA' DEL CREDITO

A.1 Esposizioni creditizie deteriorate e non deteriorate: consistenze, rettifiche di valore, dinamica, distribuzione economica e territoriale.

A.1.1 Distribuzione delle esposizioni creditizie per portafogli di appartenenza e per qualità creditizia (valori di bilancio)

Portafogli/qualità	Sofferenze	Inadempienze probabili	Esposizioni scadute deteriorate	Esposizioni scadute non deteriorate	Altre esposizioni non deteriorate	Totale
1. Attività finanziarie disponibili per la vendita					17.277	17.277
2. Attività finanziarie detenute sino alla scadenza						
3. Crediti verso banche					22.278	22.278
4. Crediti verso clientela	4.006	3.649	1.055	5.803	28.455	42.968
5. Attività finanziarie valutate al fair value						
6. Attività finanziarie in corso di dismissione						
Totale al 31.12.2015	4.006	3.649	1.055	5.803	68.010	82.523
Totale al 31.12.2014	3.307	3.739	210	6.419	80.997	94.672

A partire dal 1° gennaio 2015 sono state riviste le definizioni delle categorie di crediti deteriorati da parte della Banca d'Italia.

Tale revisione si è resa necessaria al fine di adeguare le classi di rischio precedentemente in vigore alla definizione di "Non Performing Exposure" (NPE), introdotta dall'Autorità Bancaria Europea ("EBA") con l'emissione dell'*Implementing Technical Standards* ("ITS"), EBA/ITS /2013/03/rev1, del 24 luglio 2014.

A.1.1.1 Distribuzione delle esposizioni creditizie oggetto di concessioni per portafogli di appartenenza e per qualità creditizia (valori di bilancio)

Portafogli/qualità	Esposizioni oggetto di concessioni deteriorate			Esposizioni oggetto di concessioni non deteriorate		Totale
	Sofferenze	Inadempienze probabili	Esposizioni scadute deteriorate	Esposizioni scadute non deteriorate	Attività non deteriorate	
1. Attività finanziarie disponibili per la vendita 2. Attività finanziarie detenute sino alla scadenza 3. Crediti verso banche 4. Crediti verso clientela 5. Attività finanziarie valutate al fair value 6. Attività finanziarie in corso di dismissione 7. Impegni as erogare fondi	725	2.935	460	553	1.650	6.323
Totale al 31.12.2015	725	2.935	460	553	1.650	6.323
Totale al 31.12.2014						

A.1.1.2 Distribuzione delle esposizioni creditizie non deteriorate per "anzianità dello scaduto"

Portafogli/qualità	Esposizioni non scadute	Esposizioni scadute			
		sino a 3 mesi	da oltre 3 mesi a 6 mesi	da oltre 6 mesi a 1 anno	oltre un anno
1. Attività finanziarie disponibili per la vendita 2. Attività finanziarie detenute sino alla scadenza 3. Crediti verso banche 4. Crediti verso clientela 5. Attività finanziarie valutate al fair value 6. Attività finanziarie in corso di dismissione	17.277 22.278 28.455				
		5.473	329	1	
Totale al 31.12.2015	68.010	5.473	329	1	
Totale al 31.12.2014					

A.1.2 Distribuzione delle esposizioni creditizie per portafogli di appartenenza e per qualità creditizia (valori lordi e netti) differenti dalle "Attività finanziarie detenute per la negoziazione e derivati di copertura"

Portafogli/qualità	Attività di evidente scarsa qualità creditizia		Altre attività
	Minusvalenze cumulate	Esposizione netta	Esposizione netta
1. Attività finanziarie detenute per la negoziazione 2. Derivati di copertura			9
Totale al 31.12.2015			9
Totale al 31.12.2014			39

Portafogli/qualità	Attività deteriorate			Attività non deteriorate			Totale (esposizione netta)
	Esposizione lorda	Rettifiche specifiche	Esposizione netta	Esposizione lorda	Rettifiche di portafoglio	Esposizione netta	
1. Attiv. finanz. disponibili per la vendita				17.277		17.277	17.277
2. Attiv. Finanz. detenute sino alla scad.							
3. Crediti verso banche				22.278		22.278	22.278
4. Crediti verso clientela	13.146	4.436	8.711	34.515	257	34.258	42.968
5. Attiv. finanziarie valutate al fair value				X	X		
6. Attiv. finanziarie in corso di dismissione							
Totale al 31.12.2015	13.146	4.436	8.711	74.070	257	73.812	82.523
Totale al 31.12.2014	11.229	3.973	7.256	87.634	257	87.416	94.672

A.1.2 Distribuzione delle esposizioni creditizie per portafogli di appartenenza e per qualità creditizia (valori lordi e netti) relativi alle "Attività finanziarie detenute per la negoziazione e derivati di copertura"

A.1.3 Esposizioni creditizie per cassa e fuori bilancio verso banche: valori lordi, netti e fasce di scaduto

Tipologie esposizioni/valori	Esposizione lorda					Rettifiche di valore specifiche	Rettifiche di valore di portafoglio	Esposizione netta
	Attività deteriorate				Attività non deteriorate			
	Fino a 3 mesi	Da oltre 3 mesi fino a 6 mesi	Da oltre 6 mesi fino a 1 anno	Oltre 1 anno				
A. ESPOSIZIONI PER CASSA								
a) Sofferenze					X		X	
- di cui: esposizioni oggetto di concessioni					X		X	
b) Inadempienze probabili					X		X	
- di cui: esposizioni oggetto di concessioni					X		X	
c) Esposizioni scadute deteriorate					X		X	
- di cui: esposizioni oggetto di concessioni					X		X	
d) Esposizioni scadute non deteriorate	X	X	X	X		X		
- di cui: esposizioni oggetto di concessioni	X	X	X	X		X		
e) Altre esposizioni non deteriorate	X	X	X	X	22.278	X		22.278
- di cui: esposizioni oggetto di concessioni	X	X	X	X		X		
TOTALE A					22.278			22.278
B. ESPOSIZIONI FUORI BILANCIO								
a) Deteriorate					X		X	
b) Non deteriorate	X	X	X	X	641	X		641
TOTALE B					641			641
TOTALE A + B					22.919			22.919

A.1.4 Esposizioni creditizie per cassa verso banche: dinamica delle esposizioni deteriorate lorde

A.1.5 Esposizioni creditizie per cassa verso banche deteriorate: dinamica delle rettifiche di valore complessive

Alla data di riferimento del bilancio, le esposizioni creditizie verso banche non sono deteriorate.

A.1.6 Esposizioni creditizie per cassa e fuori bilancio verso clientela: valori lordi, netti e fasce di scaduto

Tipologie esposizioni/valori	Esposizione lorda					Rettifiche di valore specifiche	Rettifiche di valore di portafoglio	Esposizione netta
	Attività deteriorate				Attività non deteriorate			
	Fino a 3 mesi	Da oltre 3 mesi fino a 6 mesi	Da oltre 6 mesi fino a 1 anno	Oltre 1 anno				
A. ESPOSIZIONI PER CASSA								
a) Sofferenze				7.330	X	3.323	X	4.006
- di cui: esposizioni oggetto di concessioni				1.025	X	300	X	725
b) Inadempienze probabili	2.651	725	1.207	114	X	1.048	X	3.649
- di cui: esposizioni oggetto di concessioni	2.161	637	773	93	X	728	X	2.935
c) Esposizioni scadute deteriorate	661	196	260	3	X	65	X	1.055
- di cui: esposizioni oggetto di concessioni	488	5			X	33	X	460
d) Esposizioni scadute non deteriorate	X	X	X	X	5.849	X	46	5.803
- di cui: esposizioni oggetto di concessioni	X	X	X	X	564	X	11	553
e) Altre esposizioni non deteriorate	X	X	X	X	45.943	X	211	45.732
- di cui: esposizioni oggetto di concessioni	X	X	X	X	1.682	X	33	1.650
TOTALE A	3.313	921	1.467	7.447	51.792	4.436	257	60.245
B. ESPOSIZIONI FUORI BILANCIO								
a) Deteriorate					X		X	
b) Non deteriorate	X	X	X	X	1.175	X		1.175
TOTALE B					1.175			1.175
TOTALE A + B	3.313	921	1.467	7.447	52.967	4.436	257	61.420

L'esposizione per cassa comprende i crediti verso clientela esposti alla voce 70 nonché le altre attività finanziarie costituite da titoli non bancari comprese nelle voci 40 dell'attivo dello stato patrimoniale, esclusi i titoli di capitale e le quote di O.I.C.R.. L'esposizione fuori bilancio è rappresentata da garanzie prestate e impegni. In relazione all'esposizione lorda delle sofferenze, si precisa che esso non comprende gli interessi di mora maturati e non incassati e interamente svalutati che sono pari a 1.245 mila euro.

A.1.7 Esposizioni creditizie per cassa verso clientela: dinamica delle esposizioni deteriorate lorde

Causali/Categorie	Sofferenze	Inadempienze probabili	Esposizioni scadute deteriorate
A. Esposizione lorda iniziale - di cui: esposizioni cedute non cancellate	6.146		223
B. Variazioni in aumento	1.878	6.577	1.638
B.1 ingressi da esposizioni in bonis	355	1.474	1.618
B.2 trasferimenti da altre categorie di esposizioni deteriorate	1.116	134	
B.3 altre variazioni in aumento	407	4.968	19
C. Variazioni in diminuzione	695	1.880	740
C.1 uscite verso esposizioni in bonis		47	273
C.2 cancellazioni	22		
C.3 incassi	673	829	220
C.4 realizzi per cessioni			
C.5 perdite da cessione			
C.6 trasferimenti ad altre categorie di esposizioni deteriorate		1.003	247
C.7 altre variazioni in diminuzione			
D. Esposizione lorda finale - di cui: esposizioni cedute non cancellate	7.330	4.697	1.120

A seguito disposizioni dell'EBA sopra richiamate, è stata introdotta a partire dall'anno contabile 2015, la categoria contabile delle "inadempienze probabili". In tale categoria, sono confluiti i crediti precedentemente classificati ad "incaglio". Il trasferimento dei crediti e delle relative rettifiche di valore è stato rappresentato in tabella tra le altre variazioni in aumento

A.1.8 Esposizioni creditizie per cassa verso clientela deteriorate: dinamica delle rettifiche di valore complessive

Causali/Categorie	Sofferenze		Inadempienze probabili		Esposizioni scadute deteriorate	
	Totale	Di cui: esposizioni oggetto di concessioni	Totale	Di cui: esposizioni oggetto di concessioni	Totale	Di cui: esposizioni oggetto di concessioni
A. Rettifiche complessive iniziali - di cui: esposizioni cedute non cancellate	2.839				13	
B. Variazioni in aumento	785		1.488		94	
B.1 rettifiche di valore	404		41		93	
B.2 perdite da cessione						
B.3 trasferimenti da altre categorie di esposiz. deterior.	222		7			
B.4 altre variazioni in aumento	159		1.439		1	
C. Variazioni in diminuzione	301		441		42	
C.1 riprese di valore da valutazione	204		64		6	
C.2 riprese di valore da incasso	75		161		15	
C.3 utili da cessione						
C.4 cancellazioni	22					
C.5 trasferimenti ad altre categorie di esposiz. deterior.			216		14	
C.6 altre variazioni in diminuzione					8	
D. Rettifiche complessive finali - di cui: esposizioni cedute non cancellate	3.323		1.048		65	

A.2 Classificazione delle esposizioni in base a rating esterni ed interni

A.2.1 Distribuzione delle esposizioni creditizie per cassa e "fuori bilancio" per classi di rating esterni

Esposizioni	Classi di rating esterni						Senza rating	Totale
	Classe 1	Classe 2	Classe 3	Classe 4	Classe 5	Classe 6		
A. Esposizioni creditizie per cassa			17.277				65.246	82.523
B. Derivati							9	9
B.1 Derivati finanziari							9	9
B.2 Derivati creditizi								
C. Garanzie rilasciate							1.751	1.751
D. Impegni a erogare fondi							56	56
E. Altre								
Totale			17.277				67.062	84.339

Viene esposta la distribuzione delle esposizioni diverse da quelle in titoli di capitale, secondo classi rappresentative di giudizi di rating, assegnati da agenzie esterne e memorizzati sugli archivi informatici della Banca.

Le classi di rischio per rating esterni indicate nella presente tavola si riferiscono alle classi di merito creditizio dei debitori di cui alla normativa prudenziale.

L'ammontare delle esposizioni con "rating esterni" è riferito ai titoli detenuti emessi dallo Stato, da banche e da altre aziende. La Banca svolge attività creditizia eminentemente nei confronti di micro e piccole imprese unrated.

raccordo tra le classi di rischio ed i rating dell'Agenzia Moody's:

classe	rating
1	da Aaa a Aa32
2	da A1 a A33
3	da Baa1 a Baa34
4	da Ba1 a Ba35
5	da B1 a B36
6	Caa1 e inferiori CCC+

A.2.2 Distribuzione delle esposizioni creditizie per cassa e "fuori bilancio" per classi di rating interni

La Banca non adotta sistemi di rating interni.

B. DISTRIBUZIONE E CONCENTRAZIONE DELLE ESPOSIZIONI CREDITIZIE

B.1 Distribuzione settoriale delle esposizioni creditizie per cassa e "fuori bilancio" verso clientela (valore di bilancio)

Esposizioni/Controparti	Governi			Altri enti pubblici			Società finanziarie			Società di assicurazione			Imprese non finanziarie			Altri soggetti		
	Esposiz. netta	Rettifiche val. specif.	Rettifiche val. di portaf.	Esposiz. netta	Rettifiche val. specif.	Rettifiche val. di portaf.	Esposiz. netta	Rettifiche val. specif.	Rettifiche val. di portaf.	Esposiz. netta	Rettifiche val. specif.	Rettifiche val. di portaf.	Esposiz. netta	Rettifiche val. specif.	Rettifiche val. di portaf.	Esposiz. netta	Rettifiche val. specif.	Rettifiche val. di portaf.
A. Esposizioni per cassa																		
A.1 Sofferenze			X			X			X			X	2.874	2.787	X	1.132	536	X
- di cui: esposizioni oggetto di concessioni			X			X			X			X	551	238	X	175	62	X
A.2 Inadempienze probabili			X			X			X			X	2.640	827	X	1.009	220	X
- di cui: esposizioni oggetto di concessioni			X			X			X			X	1.992	521	X	943	207	X
A.3 Esposizioni scadute deteriorate			X			X			X			X	609	33	X	446	32	X
- di cui: esposizioni oggetto di concessioni			X			X			X			X	38	3	X	422	31	X
A.4 Esposizioni non deteriorate	17.277	X			X		303	X	2		X		19.807	X	152	14.148	X	103
- di cui: esposizioni oggetto di concessioni		X			X			X			X		1.439	X	29	764	X	15
Totale A	17.277						303		2				25.931	3.647	152	16.735	789	103
B. Esposizioni "fuori bilancio"																		
B.1 Sofferenze			X			X			X			X			X			X
B.2 Inadempienze probabili			X			X			X			X			X			X
B.3 Altre attività deteriorate			X			X			X			X			X			X
B.4 Esposizioni non deteriorate		X			X		284	X			X		835	X		56	X	
Totale B							284						835			56		
Totale (A+B) al 31.12.2015	17.277						586		2				26.766	3.647	152	16.791	789	103
Totale (A+B) al 31.12.2014	22.612						542		2				26.505	3.246	149	17.850	728	107

B.2 Distribuzione territoriale delle esposizioni creditizie per cassa e "fuori bilancio" verso clientela (valore di bilancio)

Esposizioni/Aree geografiche	Nord-Ovest		Nord-Est		Centro		Sud-Isola	
	Esposiz. netta	Rettifiche valore compless.	Esposiz. netta	Rettifiche valore compless.	Esposiz. netta	Rettifiche valore compless.	Esposiz. netta	Rettifiche valore compless.
A. Esposizioni per cassa								
A.1 Sofferenze							4.006	3.323
A.2 Inadempienze probabili							3.649	1.048
A.3 Esposizioni scadute							1.055	65
A.4 Esposizioni non deteriorate					18.478	8	33.056	249
Totale A					18.478	8	41.767	4.685
B. Esposizioni "fuori bilancio"								
B.1 Sofferenze								
B.2 Inadempienze probabili								
B.3 Altre attività deteriorate								
B.4 Esposizioni non deteriorate							1.175	
Totale B							1.175	
Totale (A+B) al 31.12.2015					18.478	8	42.942	4.685
Totale (A+B) al 31.12.2014								

B.3 Distribuzione territoriale delle esposizioni creditizie per cassa e "fuori bilancio" verso banche (valore di bilancio)

Esposizioni/Aree geografiche	Nord-Ovest		Nord-Est		Centro		Sud-Isola	
	Esposiz. netta	Rettifiche valore compless.	Esposiz. netta	Rettifiche valore compless.	Esposiz. netta	Rettifiche valore compless.	Esposiz. netta	Rettifiche valore compless.
A. Esposizioni per cassa								
A.1 Sofferenze								
A.2 Inadempienze probabili								
A.3 Esposizioni scadute deteriorate								
A.4 Esposizioni non deteriorate	2				10.225		12.051	
Totale A	2				10.225		12.051	
B. Esposizioni "fuori bilancio"								
B.1 Sofferenze								
B.2 Inadempienze probabili								
B.3 Altre attività deteriorate								
B.4 Esposizioni non deteriorate					135		505	
Totale B					135		505	
Totale (A+B) al 31.12.2015	2				10.360		12.557	
Totale (A+B) al 31.12.2014	3		6		11.170		11.976	

B.4 Grandi esposizioni

	Totale 31.12.2015	Totale 31.12.2014
a) Ammontare - Valore di Bilancio	44.025	54.903
b) Ammontare - Valore Ponderato	24.401	30.046
c) Numero	8	9

Il limite di esposizione del 10% rispetto ai Fondi Propri, soglia che determina l'inclusione di una controparte fra le grandi esposizioni –, viene commisurato all'ammontare "nominale" dell'esposizione, determinato come somma delle attività di rischio per cassa e delle operazioni fuori bilancio nei confronti di un cliente o di un gruppo di clienti connessi.

In particolare si segnala che, nell'ammontare "nominale" sono comprese le esposizioni in "Titoli di Stato" italiani per 19 milioni di euro e verso controparti bancarie per 22 milioni di euro.

La "posizione di rischio", grandezza sulla quale sono commisurati i limiti massimi dall'assunzione di ciascuna singola grande esposizione, è invece data dall'ammontare del primo aggregato, ponderato secondo un sistema che tiene conto della natura della controparte debitrice e delle eventuali garanzie acquisite.

C. OPERAZIONI DI CARTOLARIZZAZIONE

La Banca non ha fatto ricorso ad operazioni di cartolarizzazione.

D. INFORMATIVA SULLE ENTITA' STRUTTURATE NON CONSOLIDATE CONTABILMENTE (DIVERSE DALLE SOCIETA' VEICOLO PER LA CARTOLARIZZAZIONE)

Alla data di riferimento di bilancio la Banca non detiene rapporti attivi e/o passivi intrattenuti con entità strutturate non consolidate.

E. OPERAZIONI DI CESSIONE

Alla data di redazione del bilancio non sono presenti operazioni della specie.

F. MODELLI PER LA MISURAZIONE DEL RISCHIO DI CREDITO

La Banca non utilizza modelli interni di portafoglio per la misurazione dell'esposizione al rischio di credito.

SEZIONE 2 - RISCHI DI MERCATO

2.1 Rischio di tasso di interesse e rischio di prezzo - Portafoglio di negoziazione di vigilanza

La Banca, alla data di riferimento del bilancio, non detiene strumenti finanziari rientranti in tale portafoglio.

2.2 Rischio di tasso di interesse e rischio di prezzo - Portafoglio Bancario

Informazioni di natura qualitativa

A. Aspetti generali, processi di gestione e metodi di misurazione del rischio di tasso di interesse e del rischio di prezzo

Rischio di tasso di interesse – Portafoglio Bancario

Principali fonti del rischio di tasso di interesse

Le fonti del rischio di tasso di interesse a cui è esposta la Banca sono individuabili principalmente nei processi del credito, della raccolta e della finanza, essendo il portafoglio Bancario costituito prevalentemente da crediti e dalle varie forme di raccolta dalla clientela.

In particolare, il rischio di tasso di interesse da "fair value" trae origine dalle poste a tasso fisso, mentre il rischio di tasso di interesse da "flussi finanziari" trae origine dalle poste a tasso variabile.

Tuttavia, nell'ambito delle poste a vista sono normalmente ravvisabili comportamenti asimmetrici a seconda che si considerino le voci del passivo o quelle dell'attivo; mentre le prime, essendo caratterizzate da una maggiore vischiosità, afferiscono principalmente al rischio da "fair value", le seconde, più sensibili ai mutamenti del mercato, sono riconducibili al rischio da "flussi finanziari".

Processi interni di gestione e metodi di misurazione del rischio di tasso

La Banca ha posto in essere opportune misure di attenuazione e controllo finalizzate a evitare la possibilità che vengano assunte posizioni eccedenti un determinato livello di rischio obiettivo.

Tali misure di attenuazione e controllo trovano codificazione nell'ambito delle normative aziendali volte a disegnare processi di monitoraggio fondati su limiti di posizione e sistemi di soglie di attenzione in termini di capitale interno al superamento delle quali scatta l'attivazione di opportune azioni correttive.

A tale proposito sono state definite:

- politiche e procedure di gestione del rischio di tasso d'interesse coerenti con la natura e la complessità dell'attività svolta;
- metriche di misurazione coerenti con la metodologia di misurazione del rischio adottata dalla Banca, sulla base delle quali è stato definito un sistema di *early-warning* che consente la tempestiva individuazione e attivazione delle idonee misure correttive;
- limiti operativi e disposizioni procedurali interne volti al mantenimento dell'esposizione entro livelli coerenti con la politica gestionale e con la soglia di attenzione prevista dalla normativa prudenziale.

Dal punto di vista organizzativo la Banca ha individuato nell'Ufficio Amministrazione la struttura deputata a presidiare nel continuo tale processo di gestione del rischio di tasso di interesse sul portafoglio Bancario. Controlli di secondo livello sono effettuati trimestralmente dalla funzione Risk Management.

Il monitoraggio all'esposizione al rischio di tasso di interesse sul portafoglio Bancario avviene su base trimestrale.

Per quanto concerne la metodologia di misurazione del rischio e di quantificazione del corrispondente capitale interno, il CdA della Banca con la delibera del 19.02.2008 ha deciso di utilizzare l'algoritmo semplificato descritto nell'Allegato C, Titolo III, Cap.1, Sezione III della Circolare n. 285/2013 della Banca d'Italia.

Attraverso tale metodologia viene stimata la variazione del valore economico del portafoglio Bancario a fronte di una variazione ipotetica dei tassi di interesse.

L'applicazione della citata metodologia semplificata si basa sui seguenti passaggi logici.

- 1) Definizione del portafoglio Bancario: costituito dal complesso delle attività e passività non rientranti nel portafoglio di negoziazione ai fini di vigilanza.
- 2) Determinazione delle "valute rilevanti", le valute cioè il cui peso misurato come quota sul totale attivo oppure sul passivo del portafoglio Bancario risulta superiore al 5%. Ciascuna valuta rilevante definisce un aggregato di posizioni. Le valute il cui peso è inferiore al 5% sono aggregate fra loro.
- 3) Classificazione delle attività e passività in fasce temporali: sono definite 14 fasce temporali. Le attività e

passività a tasso fisso sono classificate in base alla loro vita residua, quelle a tasso variabile sulla base della data di rinegoziazione del tasso di interesse. Salvo specifiche regole di classificazione previste per alcune attività e passività, le attività e le passività sono inserite nello scadenziere secondo i criteri previsti nella Circolare 272 "Manuale per la compilazione della Matrice dei Conti". Le posizioni in sofferenza, incagliate e scadute e/o sconfinanti deteriorate sono ricondotte nelle pertinenti fasce di vita residua sulla base delle previsioni di recupero dei flussi di cassa. Le esposizioni deteriorate per le quali non si dispone di previsioni di recupero dei flussi di cassa sono convenzionalmente, allocate nelle differenti fasce temporali sulla base di una ripartizione proporzionale, utilizzando come base di riparto la distribuzione nelle varie fasce di vita residua (a parità di tipologia di deterioramento) delle previsioni di recupero effettuate sulle altre posizioni deteriorate.

- 4) Ponderazione delle esposizioni nette di ciascuna fascia: in ciascuna fascia le posizioni attive e passive sono compensate, ottenendo una posizione netta. La posizione netta per fascia è moltiplicata per il corrispondente fattore di ponderazione. I fattori di ponderazione per fascia sono calcolati come prodotto tra una approssimazione della *duration* modificata relativa alla fascia e una variazione ipotetica dei tassi (pari a 200 punti base per tutte le fasce).
- 5) Somma delle esposizioni nette ponderate delle diverse fasce: l'esposizione ponderata netta dei singoli aggregati approssima la variazione di valore attuale delle poste denominate nella valuta dell'aggregato nell'eventualità dello shock di tasso ipotizzato.
- 6) Aggregazione nelle diverse valute le esposizioni positive relative alle singole "valute rilevanti" e all'aggregato delle valute non rilevanti" sono sommate tra loro. Il valore ottenuto rappresenta la variazione di valore economico aziendale a fronte dello scenario ipotizzato.

Ai fini della quantificazione del capitale interno in condizioni ordinarie la Banca ha deciso di riferirsi ad uno shift parallelo della curva dei tassi pari a +/- 200 bp, in analogia allo scenario contemplato dall'Organo di Vigilanza per la conduzione del cd. supervisory test. La Banca monitora a fini gestionali interni con cadenza mensile e trimestrale il rispetto della soglia del 20%. Nel caso in cui si determini una riduzione del valore economico della Banca superiore al 20% dei fondi propri, la Banca attiva opportune iniziative sulla base degli interventi definiti dalla Vigilanza.

La Banca effettua, generalmente prove di stress, con cadenza semestrale, attraverso la citata metodologia e considerando un incremento di ulteriori 100 bp dello shock di tasso: la Banca in relazione alle attuali condizioni di mercato considera comunque lo shift parallelo della curva di +/- 200 punti base ai fini della determinazione del capitale interno in condizioni ordinarie sufficiente anche ai fini dell'esercizio di stress.

Rischio di prezzo – Portafoglio Bancario

Il portafoglio Bancario accoglie particolari tipologie di investimenti in titoli di capitale aventi la finalità di perseguire determinati obiettivi strategici di medio/lungo periodo. In particolare, nel portafoglio Bancario sono presenti per lo più partecipazioni che costituiscono cointeressenze in società appartenenti al sistema del Credito Cooperativo e/o in società e/o enti strumentali allo sviluppo dell'attività della Banca.

Le partecipazioni attualmente presenti nel portafoglio Bancario non sono esposte al rischio di prezzo. Conseguentemente la Banca non pone in essere relative operazioni di copertura.

B. Attività di copertura del fair value

L'attività di copertura del fair value ha l'obiettivo di immunizzare le variazioni di fair value causate dai movimenti della curva dei tassi d'interesse. Le principali tipologie di derivati utilizzati sono rappresentate da interest rate swap (IRS). Le attività e le passività coperte, identificate in modo puntuale (coperture specifiche), sono esclusivamente rappresentate da prestiti obbligazionari emessi e da mutui alla clientela (Cap e Floor)

La strategia adottata dalla Banca mira a contenere il rischio tasso e a stabilizzare il margine di interesse.

C. Attività di copertura dei flussi finanziari

La Banca non pone in essere operazioni di copertura di cash flow, ossia coperture dell'esposizione alla variabilità dei flussi finanziari associati a strumenti finanziari a tasso variabile.

D. Attività di copertura di investimenti esteri

La Banca non effettua investimenti esteri e conseguentemente non pone in essere le relative operazioni di copertura.

Le voci 3.2 "derivati finanziari senza titolo sottostante" fanno riferimento al "*delta equivalent value*" relativo a rapporti creditizi che prevedono la corresponsione di un tasso indicizzato con una soglia minima e massima (del tipo "*cap e floor*").

Le attività e le passività finanziarie in valuta diversa dall'euro sono di modesta entità ed hanno tutte durata residua "a vista" (trattasi di finanziamenti a banche a vista per un valore di 4 mila USD e di mille GBP). Si omette, pertanto, la compilazione delle relative tabelle.

2. Portafoglio bancario: modelli interni e altre metodologie per l'analisi di sensitività

La Banca non utilizza modelli interni e metodologie alternative per l'effettuazione dell'analisi di sensitività.

2.3 - Rischio di cambio

Informazioni di natura qualitativa

A. Aspetti generali, processi di gestione e metodi di misurazione del rischio di cambio

Sulla base di quanto previsto dalle Istruzioni di Vigilanza della Banca d'Italia, le BCC-CR nell'esercizio dell'attività in cambi non possono assumere posizioni speculative e devono contenere l'eventuale posizione netta aperta in cambi entro il 2% dei fondi propri (Cfr. Circ. 229/99 Titolo VII, Cap. 1). Inoltre, per effetto di tale ultimo vincolo normativo sono escluse - anche secondo la nuova regolamentazione prudenziale - dalla disciplina relativa al calcolo dei requisiti patrimoniali per tale tipologia di rischio.

La Banca è marginalmente esposta al rischio di cambio alla luce dei richiamati vincoli normativi. Tale esposizione deriva da attività di servizio alla clientela, in particolare per l'acquisto e/o la vendita di valuta.

L'esposizione al rischio di cambio è determinata attraverso una metodologia che ricalca quanto previsto dalla normativa di Vigilanza in materia.

La sua misurazione si fonda, quindi, sul calcolo della "posizione netta in cambi", cioè del saldo di tutte le attività e le passività (in bilancio e "fuori bilancio") relative a ciascuna valuta, ivi incluse le operazioni in euro indicizzate all'andamento dei tassi di cambio di valute.

B. Attività di copertura del rischio di cambio

La Banca, in ragione della sua operatività, non pone in essere operazioni di copertura

Informazioni di natura quantitativa

1. Distribuzione per valuta di denominazione delle attività, delle passività e dei derivati

Voci	Valute					
	Dollari USA	Sterline	Yen	Dollari canadesi	Franchi svizzeri	Altre valute
A. Attività finanziarie	4	1				
A.1 Titoli di debito						
A.2 Titoli di capitale						
A.3 Finanziamenti a banche	4	1				
A.4 Finanziamenti a clientela						
A.5 Altre attività finanziarie						
B. Altre attività		1			6	
C. Passività finanziarie						
C.1 Debiti verso banche						
C.2 Debiti verso clientela						
C.3 Titoli di debito						
C.4 Altre passività finanziarie						
D. Altre passività						
E. Derivati finanziari						
- Opzioni						
+ posizioni lunghe						
+ posizioni corte						
- Altri derivati						
+ posizioni lunghe						
+ posizioni corte						
Totale attività	4	1			6	
Totale passività						
Sbilancio (+/-)	4	1			6	

2. Modelli interni e altre metodologie per l'analisi di sensitività

La Banca non adotta modelli interni per la misurazione del rischio di cambio.

2.4 GLI STRUMENTI DERIVATI

A. Derivati finanziari

A.1 Portafoglio di negoziazione di vigilanza: valori nozionali di fine periodo e medi.

Alla data di riferimento del bilancio, la Banca non detiene strumenti finanziari derivati della specie, pertanto la presente tabella non viene compilata.

A.2 Portafoglio bancario: valori nozionali di fine periodo

A.2.1 Di copertura

Attività sottostanti/Tipologie derivati	Totale al 31.12.2015		Totale al 31.12.2014	
	Over the counter	Controparti centrali	Over the counter	Controparti centrali
1. Titoli di debito e tassi d'interesse	500		1.500	
a) Opzioni				
b) Swap	500		1.500	
c) Forward				
d) Futures				
e) Altri				
2. Titoli di capitale e indici azionari				
a) Opzioni				
b) Swap				
c) Forward				
d) Futures				
e) Altri				
3. Valute e oro				
a) Opzioni				
b) Swap				
c) Forward				
d) Futures				
e) Altri				
4. Merci				
5. Altri sottostanti				
Totale	500		1.500	

A.2.2 Altri derivati

Alla data di riferimento del bilancio, la Banca non detiene strumenti finanziari derivati oltre a quelli precedentemente esposti.

A.3 Derivati finanziari: fair value lordo positivo - ripartizione per prodotti

Portafogli/Tipologie derivati	Fair Value positivo			
	Totale al 31.12.2015		Totale al 31.12.2014	
	Over the counter	Controparti centrali	Over the counter	Controparti centrali
A. Portafoglio di negoziazione di vigilanza				
a) Opzioni				
b) Interest rate swap				
c) Cross currency swap				
d) Equity swap				
e) Forward				
f) Futures				
g) Altri				
B. Portafoglio bancario - di copertura	9		39	
a) Opzioni				
b) Interest rate swap	9		39	
c) Cross currency swap				
d) Equity swap				
e) Forward				
f) Futures				
g) Altri				
C. Portafoglio bancario - altri derivati				
a) Opzioni				
b) Interest rate swap				
c) Cross currency swap				
d) Equity swap				
e) Forward				
f) Futures				
g) Altri				
Totale	9		39	

A.4 Derivati finanziari: fair value lordo negativo - ripartizione per prodotti

Alla data di riferimento del bilancio, la Banca non detiene strumenti finanziari derivati della specie.

A.5 Derivati finanziari OTC - portafoglio di negoziazione di vigilanza: valori nozionali, fair value lordi positivi e negativi per controparti - contratti non rientranti in accordi di compensazione

Alla data di riferimento del bilancio, la Banca non detiene strumenti finanziari derivati della specie.

A.6 Derivati finanziari OTC - portafoglio di negoziazione di vigilanza: valori nozionali, fair value lordi positivi e negativi per controparti - contratti rientranti in accordi di compensazione

Alla data di riferimento del bilancio, la Banca non detiene strumenti finanziari derivati della specie.

A.7 Derivati finanziari OTC - portafoglio Bancario: valori nozionali, fair value lordi positivi e negativi per controparti - contratti non rientranti in accordi di compensazione

Alla data di riferimento del bilancio, la Banca non detiene strumenti finanziari derivati della specie.

A.8 Derivati finanziari OTC - portafoglio bancario: valori nozionali, fair value lordi positivi e negativi per controparti - contratti rientranti in accordi di compensazione

Contratti rientranti in accordi di compensazione	Governi e banche centrali	Altri enti pubblici	Banche	Società finanziarie	Società di assicurazione	Imprese non finanziarie	Altri soggetti
1) Titoli di debito e tassi d'interesse							
- valore nozionale			500				
- fair value positivo			9				
- fair value negativo							
2) Titoli di capitale e indici azionari							
- valore nozionale							
- fair value positivo							
- fair value negativo							
3) Valute e oro							
- valore nozionale							
- fair value positivo							
- fair value negativo							
4) Altri valori							
- valore nozionale							
- fair value positivo							
- fair value negativo							

A.9 Vita residua dei derivati finanziari OTC: valori nozionali

Sottostanti/Vita residua	Fino a 1 anno	Oltre 1 anno e fino a 5 anni	Oltre 5 anni	Totale
A. Portafoglio di negoziazione di vigilanza				
A.1 Derivati finanziari su titoli di debito e tassi d'interesse				
A.2 Derivati finanziari su titoli di capitale e indici azionari				
A.3 Derivati finanziari su tassi di cambio e oro				
A.4 Derivati finanziari su altri valori				
B. Portafoglio bancario	500			500
B.1 Derivati finanziari su titoli di debito e tassi d'interesse	500			500
B.2 Derivati finanziari su titoli di capitale e indici azionari				
B.3 Derivati finanziari su tassi di cambio e oro				
B.4 Derivati finanziari su altri valori				
Totale al 31.12.2015	500			500
Totale al 31.12.2014	1.000	500		1.500

A.10 Derivati finanziari OTC: rischio di controparte/rischio finanziario - Modelli interni

La Banca non adotta modelli interni per la misurazione del rischio controparte/finanziario

DERIVATI CREDITIZI

Alla data di riferimento del bilancio, la Banca non detiene derivati su crediti.

C. DERIVATI FINANZIARI E CREDITIZI

C.1 Derivati finanziari e creditizi OTC: fair value netti ed esposizione futura per controparti

	Governi e banche centrali	Altri enti pubblici	Banche	Società finanziarie	Società di assicurazione	Imprese non finanziarie	Altri soggetti
1) Accordi bilaterali derivati finanziari - fair value positivo - fair value negativo - esposizione futura - rischio di controparte netto							
2) Accordi bilaterali derivati creditizi - fair value positivo - fair value negativo - esposizione futura - rischio di controparte netto							
3) Accordi "cross product" - fair value positivo - fair value negativo - esposizione futura - rischio di controparte netto				9			

SEZIONE 3 – RISCHIO DI LIQUIDITÀ

Informazioni di natura qualitativa

A. Aspetti generali, processi di gestione e metodi di misurazione del rischio di liquidità

Si definisce rischio di liquidità la possibilità che la Banca non riesca a mantenere i propri impegni di pagamento a causa dell'incapacità di reperire nuovi fondi (Funding liquidity risk) e/o di vendere proprie attività sul mercato (Asset liquidity risk), ovvero di essere costretta a sostenere costi molto alti per far fronte a tali impegni. Il Funding liquidity risk, a sua volta, può essere distinto tra: (i) Mismatching liquidity risk, consistente nel rischio connesso al differente profilo temporale delle entrate e delle uscite di cassa determinato dal disallineamento delle scadenze delle attività e delle passività finanziarie di (e fuori) bilancio e (ii) Contingency liquidity risk, ossia il rischio che eventi inattesi possano richiedere un ammontare di disponibilità liquide maggiore di quello stimato come necessario.

A tale proposito si evidenzia che il 17 gennaio 2015 è stato pubblicato sulla Gazzetta Ufficiale dell'Unione Europea (GUCE) il Regolamento Delegato della Commissione europea (UE) n. 61/2015 in materia di Requisito di Copertura della Liquidità (Liquidity Coverage Requirement - LCR) per gli enti creditizi (di seguito, RD-LCR). Il LCR è una regola di breve termine volta a garantire la disponibilità da parte delle singole banche di attività liquide che consentano la sopravvivenza delle stesse nel breve/brevissimo termine in caso di stress acuto, senza ricorrere al mercato. L'indicatore compara le attività liquide a disposizione della Banca con i deflussi di cassa netti (differenza tra deflussi e afflussi lordi) attesi su un orizzonte temporale di 30 giorni, quest'ultimi sviluppati tenendo conto di uno scenario di stress predefinito. Il RD-LCR è entrato in vigore il 1° ottobre 2015; a partire da tale data gli enti creditizi sono tenuti al rispetto del nuovo requisito secondo il regime transitorio previsto dall'art. 460 del CRR e dell'art. 38 del RD-LCR. In particolare, nei periodi 1° ottobre 2015/31 dicembre 2015 e 1° gennaio 2016/31 dicembre 2016 il valore minimo dell'indicatore è posto pari, rispettivamente, al 60% e 70%. A partire dal 1° gennaio 2018 deve essere rispettato un requisito del 100%. Il RD-LCR integra e, in parte, modifica quanto previsto in materia dal Regolamento n. 575/2013 (CRR) che prevede esclusivamente obblighi di natura segnalatica. Nelle more dell'adozione da parte della Commissione Europea della proposta di regolamento - elaborata dall'Autorità Bancaria Europea (ABE) - che disciplina i nuovi schemi segnalatici in materia di LCR e tenuto conto della presunta data di prima applicazione (non prima di 6 mesi dopo la pubblicazione del regolamento nella GUCE), la Banca d'Italia nel mese di novembre 2015 ha istituito una segnalazione temporanea (cd Interim LCR Reporting), basata sulla predetta bozza di schema segnalatico redatta dall'ABE. In particolare, la prima segnalazione in materia è stata effettuata lo scorso 30 dicembre con riferimento alla data del 31 ottobre 2015. Successivamente a tale prima segnalazione, è prescritto l'invio delle informazioni con frequenza trimestrale (da trasmettere entro il trentesimo giorno successivo alla data di riferimento) a partire dalla data di riferimento del 31 dicembre 2015.

Il rischio di liquidità può essere generato da diversi fattori interni e esterni alla Banca. L'identificazione dei suddetti fattori di rischio si realizza attraverso:

- l'analisi della distribuzione temporale dei flussi di cassa delle attività e delle passività finanziarie nonché delle operazioni fuori bilancio;
- l'individuazione:
 - o delle poste che non presentano una scadenza definita (poste "a vista e a revoca");
 - o degli strumenti finanziari che incorporano componenti opzionali (esplicite o implicite) che possono modificare l'entità e/o la distribuzione temporale dei flussi di cassa (ad esempio, opzioni di rimborso anticipato);
 - o degli strumenti finanziari che per natura determinano flussi di cassa variabili in funzione dell'andamento di specifici sottostanti (ad esempio, strumenti derivati);
- l'analisi del livello di seniority degli strumenti finanziari.

Le fonti del rischio di liquidità a cui la Banca è esposta sono rappresentate principalmente dai processi della Finanza/Tesoreria, della Raccolta e del Credito.

La Banca adotta un sistema di governo e gestione del rischio di liquidità che, in conformità alla regolamentazione prudenziale in materia persegue gli obiettivi di:

- disporre di liquidità in qualsiasi momento e, quindi, di rimanere nella condizione di far fronte ai propri impegni di pagamento in situazioni sia di normale corso degli affari, sia di crisi;
- finanziare le proprie attività alle migliori condizioni di mercato correnti e prospettive.

A tal fine, nella sua funzione di organo di supervisione strategica, il Consiglio di Amministrazione della Banca

definisce le strategie, politiche, responsabilità, processi, soglie di tolleranza e limiti all'esposizione al rischio di liquidità (operativa e strutturale), nonché strumenti per la gestione del rischio liquidità - in condizioni sia di normale corso degli affari, sia di crisi di liquidità - formalizzando le "Linee guida per il governo e la gestione del rischio di liquidità" della Banca stessa. La liquidità della Banca è gestita dall'Ufficio Amministrazione conformemente agli indirizzi strategici stabiliti dal Consiglio di Amministrazione. A tal fine essa si avvale dello scadenziario relativo ai fabbisogni e disponibilità di liquidità stimata nei successivi 5 giorni, alimentato in automatico da un apposito applicativo del sistema informativo gestionale BCC S.I., denominato Scadenziario di Liquidità (Scaliq) la cui alimentazione (parziale) è affidata all'unità organizzativa sopra richiamata.

Sono definiti i presidi organizzativi del rischio di liquidità in termini di controlli di linea e attività in capo alle funzioni di controllo di II e III livello. In particolare, il controllo di II livello del rischio di liquidità è di competenza della Funzione Risk Management ed è finalizzato a garantire la disponibilità di un ammontare di riserve di liquidità sufficienti ad assicurare la solvibilità nel breve termine e la diversificazione delle fonti di finanziamento, nonché, al tempo stesso, il mantenimento di un sostanziale equilibrio fra le scadenze medie di impieghi e raccolta nel medio/lungo termine.

La Banca ha strutturato il presidio della liquidità operativa di breve periodo (fino 12 mesi) su due livelli:

- 1) il primo livello prevede il presidio giornaliero della posizione di tesoreria
- 2) il secondo livello prevede il presidio mensile della complessiva posizione di liquidità operativa.

La Banca misura e monitora la propria esposizione al rischio di liquidità operativa attraverso:

- l'indicatore "Liquidity Coverage Ratio" costituito dal rapporto fra le attività liquide e i flussi di cassa netti calcolati in condizioni di stress. L'indicatore è stato definito sulla base delle segnalazioni di vigilanza sul "Requisito in materia di Copertura della Liquidità" che, in ottemperanza a quanto previsto dal Regolamento (UE) n. 575/2013, le banche sono tenute ad effettuare su base mensile a partire dalla data di riferimento del 31 marzo 2014 oppure l'indicatore "Liquidity Coverage Ratio in condizioni di normalità (LCRN)" costituito dal rapporto fra le attività liquide e i flussi di cassa netti calcolati in condizioni di moderato stress. L'indicatore è stato definito su una logica analoga alla regola di liquidità a breve termine prevista dal nuovo framework prudenziale di Basilea 3; e/o
- la costante verifica della maturity ladder alimentata mensilmente con dati estratti dai dipartimentali della Banca oppure con dati della Matrice dei Conti. Tale schema, attraverso la costruzione degli sbilanci (gap) periodali e cumulati, consente di determinare e valutare il fabbisogno (o surplus) finanziario della Banca nell'orizzonte temporale considerato. L'analisi è di tipo statico/deterministico in quanto evidenzia il fabbisogno o la disponibilità di liquidità su un orizzonte temporale di 12 mesi a partire dallo sviluppo dei flussi generati/assorbiti dalle operazioni presenti in bilancio alla data di riferimento dell'osservazione.
- l'analisi degli indicatori di sorveglianza/monitoraggio, ivi compresi gli **indicatori sulla concentrazione della raccolta**
- l'analisi dell'adeguatezza delle riserve di liquidità.

L'esposizione della Banca a flussi di cassa in uscita inattesi riguardano principalmente:

- le poste che non presentano una scadenza definita (in primis conti correnti passivi e depositi liberi);
- le passività a scadenza (certificati di deposito, depositi vincolati) che, su richiesta del depositante, possono essere rimborsate anticipatamente;
- le obbligazioni di propria emissione, per le quali la Banca al fine di garantirne la liquidità sul mercato ha assunto un impegno al riacquisto oppure adotta specifiche procedure interne;
- gli impegni di scambio di garanzie reali derivanti dagli accordi di marginazione relativi all'operatività in derivati OTC;
- i margini disponibili sulle linee di credito concesse;

Ai fini di valutare la propria vulnerabilità alle situazioni di tensione di liquidità eccezionali ma plausibili, periodicamente sono condotte delle prove di stress in termini di analisi di sensitività e/o di "scenario". Questi ultimi, condotti secondo un approccio qualitativo basato sull'esperienza aziendale e sulle indicazioni fornite dalla normativa e dalle linee guida di vigilanza, contemplano due "scenari" di crisi di liquidità, di mercato/sistemica e specifica della singola Banca. I relativi risultati forniscono altresì un supporto per la: (i) valutazione dell'adeguatezza dei limiti operativi, (ii) pianificazione e l'avvio di transazioni compensative di eventuali sbilanci; (iii) revisione periodica del Piano di emergenza (*Contingency Funding Plan - CFP*).

Per la misurazione e il monitoraggio del rischio di liquidità strutturale la Banca utilizza l'indicatore "*Net Stable Funding Ratio*" costituito dal rapporto fra le fonti di provvista stabili e le attività a medio-lungo termine. L'indicatore è stato definito sulla base delle segnalazioni di vigilanza sul "Finanziamento Stabile" che, in ottemperanza a quanto previsto dal Regolamento (UE) n. 575/2013, le banche sono tenute ad effettuare su base

trimestrale a partire dalla data di riferimento del 31 marzo 2014.

La Banca ha definito degli indicatori di pre-allarme di crisi, specifica e sistemica/di mercato, ossia un insieme di rilevazioni di natura qualitativa e quantitativa utili per l'individuazione di segnali che evidenzino un potenziale incremento dell'esposizione al rischio di liquidità. Tali indicatori rappresentano, unitariamente ai risultati derivanti dalla misurazione del rischio di liquidità, un elemento informativo importante per l'attivazione delle misure di attenuazione del rischio di liquidità previste dal CFP.

La Banca si è dotata anche di un *Contingency Funding Plan*, ossia di procedure organizzative e operative da attivare per fronteggiare situazioni di allerta o crisi di liquidità. Nel CFP della Banca sono quindi definiti gli stati di non ordinaria operatività ed i processi e strumenti per la relativa attivazione/gestione (ruoli e responsabilità degli organi e delle unità organizzative aziendali coinvolti, indicatori di preallarme di crisi sistemica e specifica, procedure di monitoraggio e di attivazione degli stati di non ordinaria operatività, strategie e strumenti di gestione delle crisi).

Sono in corso le attività di approfondimento della Banca volte a rivisitare la normativa interna sulla gestione del rischio di liquidità, in particolare alla luce delle nuove disposizioni di vigilanza in materia di RAF e delle soluzioni organizzative adottate dalla Banca/che la Banca intende adottare per il recepimento della citata nuova regolamentazione, nonché della necessità di garantire la coerenza tra le misurazioni gestionali e quelle regolamentari.

La Banca, tradizionalmente, detiene una discreta disponibilità di risorse liquide in virtù sia della composizione dei propri *asset*, formato prevalentemente da strumenti finanziari liquidi di alta qualità ed *eligible* per operazioni di rifinanziamento con l'Eurosistema, sia dell'adozione di politiche di *funding* volte a privilegiare la raccolta diretta di tipo retail.

La composizione del portafoglio di proprietà della Banca, formato prevalentemente da strumenti finanziari con le sopraccitate caratteristiche, le linee di credito e i finanziamenti collaterallizzati attivati con l'Istituto o la Cassa Centrale di Categoria per soddisfare inattese esigenze di liquidità, nonché i limiti operativi rappresentano i principali strumenti di attenuazione del rischio di liquidità.

La liquidità della Banca si mantiene su livelli discreti. Al 31 dicembre 2015 l'importo delle riserve di liquidità stanziabili presso la Banca Centrale Europea (BCE) ammonta a complessivi 17,3 milioni di euro, di cui 6,8 milioni non impegnati. Il ricorso al rifinanziamento presso la BCE ammonta a 8,4 milioni di euro ed è rappresentato prevalentemente da raccolta riveniente dalla partecipazione alle operazioni di prestito a 4 anni denominate Targeted Long Term Refinancing Operations (TLTRO) attraverso l'Istituto o la Cassa Centrale di Categoria come banca capofila.

Coerentemente con le linee guida del piano industriale e considerati gli impegni oppure le previsioni di rimborso anticipato delle operazioni eseguite con l'Eurosistema, particolare e crescente attenzione sarà data alla posizione di liquidità della Banca.

Dal punto di vista strutturale, la Banca, al 31 dicembre 2015 presenta una struttura per fasce di scadenza equilibrata in quanto dispone di un ammontare di provvista stabile sufficiente a bilanciare le attività a medio – lungo termine. In particolare, con riferimento al profilo di scadenza, l'ammontare delle attività a medio lungo termine, rappresentate principalmente dai mutui e dai prestiti verso clientela, risulta bilanciato dalla provvista stabile, rappresentata oltre che dal patrimonio, dalle passività a scadenza medio – lungo termine e dalle passività a vista che presentano, comunque, in base alle caratteristiche contrattuali e dei depositanti, elevati tassi di stabilità. Al fine di contenere l'esposizione al rischio di liquidità strutturale si specifica, inoltre, che risultano assai contenuti gli investimenti in titoli diversi da attività liquide (ad esempio titoli Bancari, OICR, azioni), così come le immobilizzazioni (materiali ed immateriali).

Informazioni di natura quantitativa

1. Distribuzione temporale per durata residua contrattuale delle attività e passività finanziarie - Valuta di denominazione: (EURO)

Voci/Scaglioni temporali	a vista	da oltre 1 giorno a 7 giorni	da oltre 7 giorni a 15 giorni	da oltre 15 giorni a 1 mese	da oltre 1 mese fino a 3 mesi	da oltre 3 mesi fino a 6 mesi	da oltre 6 mesi fino a 1 anno	da oltre 1 anno fino a 5 anni	Oltre 5 anni	Durata indeterminata
Attività per cassa	13.882	120	6.062	704	7.507	1.571	5.655	33.335	14.966	537
A.1 Titoli di Stato					106	102	607	13.905	2.186	
A.2 Altri titoli di debito			6.000		5.980					
A.3 Quote O.I.C.R.										
A.4 Finanziamenti	13.882	120	62	704	1.421	1.469	5.048	19.430	12.780	537
- banche	9.755									537
- clientela	4.127	120	62	704	1.421	1.469	5.048	19.430	12.780	
Passività per cassa	53.362	55	285	5.328	2.925	5.786	3.577	6.731	18	
B.1 Depositi e conti correnti	53.347	49	285	828	1.913	4.480	3.097	3.012		
- banche										
- clientela	53.347	49	285	828	1.913	4.480	3.097	3.012		
B.2 Titoli di debito		7			12	1.303	477	787		
B.3 Altre passività	15			4.500	1.000	3	3	2.932	18	
Operazioni "fuori bilancio"	9									
C.1 Derivati finanziari con scambio di capitale										
- posizioni lunghe										
- posizioni corte										
C.2 Derivati finanziari senza scambio di capitale	9									
- posizioni lunghe	9									
- posizioni corte										
C.3 Depositi e finanziamenti da ricevere										
- posizioni lunghe										
- posizioni corte										
C.4 Impegni irrevocabili a erogare fondi										
- posizioni lunghe										
- posizioni corte										
C.5 Garanzie finanziarie rilasciate										
C.6 Garanzie finanziarie ricevute										
C.7 Derivati creditizi con scambio di capitale										
- posizioni lunghe										
- posizioni corte										
C.8 Derivati creditizi senza scambio di capitale										
- posizioni lunghe										
- posizioni corte										

Le attività e le passività finanziarie in valuta diversa dall'euro sono di modesta entità ed hanno tutte durata residua "a vista" (trattasi di finanziamenti a banche del valore di 4 mila USD e di mille GBP.) Si omette, pertanto, la compilazione delle relative tabelle.

SEZIONE 4 – RISCHI OPERATIVI

Informazioni di natura qualitativa

A. Aspetti generali, processi di gestione e metodi di misurazione del rischio operativo.

Natura del rischio operativo

Il rischio operativo, così come definito dalla nuova regolamentazione prudenziale, è il rischio di subire perdite derivanti dalla inadeguatezza o dalla disfunzione di procedure, risorse umane e sistemi interni, oppure da eventi esogeni. Tale definizione include il rischio legale, ma non considera quello reputazionale e strategico.

Il rischio operativo, in quanto tale, è un rischio puro, essendo ad esso connesse solo manifestazioni negative dell'evento. Tali manifestazioni sono direttamente riconducibili all'attività della Banca e riguardano l'intera sua struttura della stessa (governo, business e supporto).

Principali fonti di manifestazione

Il rischio operativo, connotato nell'esercizio dell'attività Bancaria, è generato trasversalmente da tutti i processi aziendali. In generale, le principali fonti di manifestazione del rischio operativo sono riconducibili alle frodi interne, alle frodi esterne, ai rapporti di impiego e sicurezza sul lavoro, agli obblighi professionali verso i clienti ovvero alla natura o caratteristiche dei prodotti, ai danni da eventi esterni, alla disfunzione dei sistemi informatici e all'esecuzione, consegna e gestione dei processi. Nell'ambito dei rischi operativi, risultano significative le seguenti sottocategorie di rischio, enucleate dalle stesse disposizioni di vigilanza:

- il rischio informatico ossia il rischio di incorrere in perdite economiche, di reputazione e di quote di mercato in relazione all'utilizzo di tecnologia dell'informazione e della comunicazione (Information and Communication Technology – ICT);
- il rischio di esternalizzazione ossia legato alla scelta di esternalizzare a terzi fornitori lo svolgimento di una o più attività aziendali;

Struttura organizzativa preposta al controllo del rischio

La Banca ha provveduto alla definizione di responsabilità ed attribuzioni organizzative articolate sia sugli Organi di Vertice che sulle unità organizzative aziendali, finalizzate al presidio del rischio in esame.

In particolare:

- il Consiglio di Amministrazione è responsabile dell'istituzione e del mantenimento di un efficace Sistema di Misurazione e Controllo del Rischio Operativo
- Il Direttore Generale, in coerenza con il modello di business ed il grado di esposizione ai rischi definito dal Consiglio di Amministrazione, predispone le misure necessarie ad assicurare l'attuazione ed il corretto funzionamento del sistema di monitoraggio e gestione del Rischio Operativo, assicurando che siano stati stabiliti canali di comunicazione efficaci, al fine di garantire che tutto il personale sia a conoscenza delle politiche e delle procedure rilevanti relative al sistema di gestione del Rischio Operativo. In tale ambito, gestisce le problematiche e le criticità relative agli aspetti organizzativi ed operativi dell'attività di gestione del Rischio Operativo.
- Il Collegio Sindacale, nell'ambito delle proprie funzioni istituzionali di sorveglianza, vigila sul grado di adeguatezza del sistema di gestione e controllo del rischio adottato, sul suo concreto funzionamento e sulla rispondenza ai requisiti stabiliti dalla normativa.

Nella gestione e controllo dei Rischi Operativi sono poi coinvolte le unità organizzative, ciascuna delle quali è destinataria dell'attribuzione di specifiche responsabilità coerenti con la titolarità delle attività dei processi nei quali il rischio in argomento si può manifestare. Tra queste, la funzione Risk Management è responsabile dell'analisi e valutazione dei Rischi Operativi, garantendo un'efficace e puntuale valutazione dei profili di manifestazione relativi, nel rispetto delle modalità operative di propria competenza.

Relativamente al Rischio Informatico, la Funzione ICT della Banca assicura, con il supporto del Centro Servizi e dei Fornitori di riferimento, il monitoraggio del livello di rischio residuo afferente le risorse componenti il sistema informativo della Banca, nonché la realizzazione dei necessari presidi di mitigazione qualora il rischio ecceda la soglia di propensione definita.

La revisione interna, altresì, nel più ampio ambito delle attività di controllo di propria competenza, effettua sui rischi operativi specifiche e mirate verifiche.

Sempre con riferimento ai presidi organizzativi, assume rilevanza anche l'istituzione della funzione di Conformità, deputata al presidio ed al controllo del rispetto delle norme, che fornisce un supporto nella prevenzione e gestione del rischio di incorrere in sanzioni giudiziarie o amministrative, di riportare perdite rilevanti conseguenti

alla violazione di normativa esterna (leggi o regolamenti) o interna (statuto, codici di condotta, codici di autodisciplina).

Sistemi interni di misurazione, gestione e controllo del rischio operativo e valutazione delle performance di gestione.

Con riferimento alla misurazione regolamentare del requisito prudenziale a fronte dei rischi operativi, la Banca, non raggiungendo le specifiche soglie di accesso alle metodologie avanzate individuate dalla Vigilanza e in considerazione dei propri profili organizzativi, operativi e dimensionali, ha deliberato l'applicazione del metodo base (*Basic Indicator Approach – BIA*).

Sulla base di tale metodologia, il requisito patrimoniale a fronte dei rischi operativi viene misurato applicando il coefficiente regolamentare del 15% alla media delle ultime tre osservazioni su base annuale di un indicatore del volume di operatività aziendale (c.d. "indicatore rilevante, riferite alla situazione di fine esercizio (31 dicembre).

Qualora da una delle osservazioni risulti che l'indicatore rilevante è negativo o nullo, non si tiene conto di questo dato nel calcolo della media triennale.

La predisposizione di presidi per la prevenzione e l'attenuazione del rischio operativo ha l'obiettivo di ridurre la frequenza e/o la gravosità di impatto degli eventi di perdita. A tal fine, in linea con la generale strategia di gestione che mira a contenere il grado di esposizione al rischio operativo entro i valori indicati nella propensione al rischio, la Funzione di Risk Management, con il supporto dei diversi segmenti operativi di volta in volta coinvolti, definisce idonei presidi di mitigazione e prevenzione del rischio in esame.

Il sistema dei controlli interni costituisce il presidio principale per la prevenzione e il contenimento dei rischi operativi.

Per la gestione ed il controllo del rischio operativo, la Banca monitora l'esposizione a determinati profili di insorgenza di tale rischio anche attraverso l'analisi ed il monitoraggio di un insieme di "indicatori di rilevanza". In tale ambito, rientra anche la verifica degli indicatori di rischio inerenti al profilo di rischio considerato e/o ai processi che espongono la Banca ai predetti rischi, definiti nel rispetto di quanto previsto dal sistema RAF e dalle conseguenti politiche.

Relativamente al Rischio Informatico, sono stati predisposti degli indicatori specifici che vengono consuntivati annualmente dalla Funzione ICT, con il supporto del Centro Servizi e dei Fornitori di riferimento, al fine di predisporre un Rapporto Sintetico sulla situazione del rischio Informatico così come richiesto dalle Disposizioni di Vigilanza (Capitolo 4, Titolo IV, Parte Prima della Circolare 285/13 della Banca d'Italia).

Nell'ambito del complessivo assessment, con specifico riferimento alla componente di rischio legata all'esternalizzazione di processi/attività aziendali sono, inoltre, oggetto di analisi:

- quantità e contenuti delle attività in outsourcing;
- esiti delle valutazioni interne dei livelli di servizio degli outsourcer;
- qualità creditizia degli outsourcer.

Ad integrazione di quanto sopra, la Funzione di Risk Management per la conduzione della propria attività di valutazione, si avvale anche delle metodologie e degli strumenti utilizzati dall'Internal Auditing.

Le metodologie in argomento si basano sul censimento delle fasi e delle attività in cui si articolano tutti i processi operativi standard relativamente ai quali vengono individuati i rischi potenziali e i contenuti di controllo "ideali", sia di primo sia di secondo livello; la verifica dell'esistenza e dell'effettiva applicazione di tali contenuti permette di misurare l'adeguatezza dei presidi organizzativi e di processo ai fini della mitigazione e del contenimento delle diverse fattispecie di manifestazione del rischio entro i limiti definiti dal Consiglio di Amministrazione.

Al fine di agevolare la conduzione di tali analisi è in fase di sperimentazione l'utilizzo del "Modulo Banca", della piattaforma "ARCo" (Analisi rischi e Controlli) sviluppata, nell'ambito del Progetto di Categoria sul Sistema dei Controlli interni delle BCC-CR, a supporto della conduzione delle attività di Internal Auditing. Tale strumento consente la conduzione di un'autodiagnosi dei rischi e dei relativi controlli, in chiave di self-assessment, permettendo di accrescere la consapevolezza anche in merito a tale categoria di rischi e agevolando il censimento degli eventi di perdita associati, anche ai fini della costituzione di un archivio di censimento delle insorgenze.

Con riguardo al governo dei rischi operativi rilevano, anche, i presidi adottati nel contesto dell'adeguamento alla nuova disciplina in materia di esternalizzazione di funzionali aziendali al di fuori del gruppo Bancario, introdotte con il 15° aggiornamento alla Circolare 263/06 (Titolo V, Capitolo 7, Sezione IV) che definiscono un quadro organico dei principi e delle regole cui attenersi per procedere all'esternalizzazione di funzioni aziendali e richiedono l'attivazione di specifici presidi a fronte dei rischi connessi, nonché il mantenimento della capacità di controllo dell'operato del fornitore e delle competenze necessarie all'eventuale re-internalizzazione, in caso di necessità, delle attività esternalizzate.

E' bene preliminarmente evidenziare, proprio a tale ultimo riguardo, come la Banca si avvalga, in via prevalente,

dei servizi offerti da società/enti appartenenti al Sistema del Credito Cooperativo, costituite e operanti nella logica di servizio prevalente - quando non esclusivo - alle BCC-CR, offrendo soluzioni mirate, coerenti con le caratteristiche delle stesse. Queste circostanze costituiscono, già in quanto tali, una mitigazione dei rischi assunti dalla Banca nell'esternalizzazione di funzioni di controllo od operative importanti (ad esempio, con riguardo alla possibilità, in caso di necessità di interrompere il rapporto di fornitura, di individuare all'interno del network un fornitore omologo, con costi e impegni più contenuti rispetto a quelli che sarebbero altrimenti ipotizzabili, stante l'uniformità dei modelli operativi e dei presupposti del servizio con i quali ciascun *outsourcer* interno alla Categoria ha dimestichezza e opera). Ciò posto, pur se alla luce delle considerazioni richiamate, considerata la rilevanza che il ricorso all'esternalizzazione assume per la Banca, è stata condotta un'attenta valutazione delle modalità, dei contenuti e dei tempi del complessivo percorso di adeguamento alle nuove disposizioni.

Con riguardo a tutti i profili di esternalizzazione in essere, sono state attivate, in ottemperanza e adesione ai riferimenti e alle linee guida prodotti a riguardo dalla Categoria, le modalità atte ad accertare il corretto svolgimento delle attività da parte del fornitore predisponendo, in funzione delle diverse tipologie, differenti livelli di protezione contrattuale e di controllo, nonché flussi informativi dedicati, con riguardo all'elenco delle esternalizzazioni di funzioni operative importanti e di funzioni aziendali di controllo.

Gli accordi di esternalizzazione formalizzati in un apposito contratto sono in corso di revisione per assicurare che riportino le attività oggetto di esternalizzazione; il perimetro di applicazione con i rispettivi diritti / obblighi / responsabilità (nel rispetto delle leggi e dei regolamenti applicabili); le modalità di svolgimento del servizio; le condizioni al verificarsi delle quali possono essere apportate modifiche; la durata; le modalità di rinnovo e di interruzione; le condizioni economiche; le clausole di protezione dei dati personali, dei dati personali sensibili, delle informazioni riservate di proprietà della Banca.

In tale ambito e con riferimento all'esternalizzazione di funzioni operative importanti e di funzioni aziendali di controllo, che comporta obblighi più stringenti in termini di vincoli contrattuali e di specifici requisiti richiesti al fornitore (inerenti, tra l'altro, la definizione di specifici livelli di servizio, oggettivi e misurabili e delle relative soglie di rilevanza) sono stati definiti i livelli di servizio assicurati in caso di emergenza e le collegate soluzioni di continuità; è stato contemplato contrattualmente (i) il diritto di accesso, per l'Autorità di Vigilanza, ai locali in cui opera il fornitore di servizi; (ii) la presenza di specifiche clausole risolutive per porre fine all'accordo di esternalizzazione in caso di particolari eventi che impediscano al Fornitore di garantire il servizio o in caso di mancato rispetto del livello di servizio concordato.

La Banca mantiene internamente la competenza richiesta per controllare efficacemente le funzioni operative importanti (FOI) e per gestire i rischi connessi con l'esternalizzazione, inclusi quelli derivanti da potenziali conflitti di interessi del fornitore di servizi. In tale ambito, è stato individuato all'interno dell'organizzazione, un referente interno per le attività esternalizzate, dotato di adeguati requisiti di professionalità, responsabile del controllo del livello dei servizi prestati dall'*outsourcer* e sanciti nei rispettivi contratti di esternalizzazione e dell'informativa agli Organi Aziendali sullo stato e l'andamento delle funzioni esternalizzate.

Con riguardo, all'esternalizzazione del contante, oltre a quelli sopra richiamati, sono già attivi i presidi ulteriori richiesti dalla specifica normativa di riferimento, legati alla particolare operatività.

Anche con riguardo all'esternalizzazione del sistema informativo sono in corso di revisione i riferimenti contrattuali alla luce degli ulteriori obblighi a carico del fornitore, legati alla gestione dei dati e alla sicurezza logica degli applicativi.

Più in generale, nell'ambito delle azioni intraprese nella prospettiva di garantire la piena conformità alla nuova regolamentazione introdotta da Banca d'Italia attraverso il già citato 11° aggiornamento della Circolare 285/13, rilevano le iniziative collegate al completamento delle attività di recepimento nei profili organizzativi e nelle disposizioni interne dei riferimenti di cui ai capitoli 4 (sistemi informativi) e 5 (continuità operativa) della citata nuova disciplina.

In tale ambito la Banca, riconoscendo il valore della gestione del rischio informatico quale strumento a garanzia dell'efficacia ed efficienza delle misure di protezione del proprio sistema informativo, intende definire, in stretto raccordo con riferimenti progettuali elaborati nelle competenti sedi associative ed in conformità con i principi e le disposizioni normative vigenti, una metodologia per l'analisi del rischio informatico e del relativo processo di gestione (inclusiva dei profili attinenti l'erogazione di servizi informatici attraverso l'esternalizzazione dei servizi ICT verso fornitori esterni) che si incardinerà nel più ampio sistema di gestione dei rischi della Banca.

L'adozione di tale metodologia permetterà di integrare la gestione dei rischi operativi considerando anche i rischi connessi ai profili IT e di continuità operativa e documentare la valutazione, del rischio informatico sulla base dei flussi informativi continuativi stabiliti con il Centro Servizi.

L'adozione di tali riferimenti è propedeutica all'impostazione del processo di verifica, almeno annuale, della valutazione del rischio informatico sulla base dei risultati del monitoraggio dell'efficacia delle misure di protezione delle risorse ICT.

Rientra tra i presidi a mitigazione di tali rischi anche l'adozione, del "Piano di Continuità Operativa", volto a

cautelare la Banca a fronte di eventi critici che possono inficiarne la piena operatività. In tale ottica, si è provveduto ad istituire le procedure operative da attivare per fronteggiare gli scenari di crisi, attribuendo, a tal fine, ruoli e responsabilità dei diversi attori coinvolti.

In particolare, il piano di continuità operativa sarà aggiornato con riferimento agli scenari di rischio. I nuovi scenari di rischio definiti - in linea di massima compatibili con quelli già in precedenza declinati - risultano maggiormente cautelativi anche rispetto a quelli contemplati nelle attuali disposizioni. Il piano di disaster recovery stabilisce le misure tecniche e organizzative per fronteggiare eventi che provochino l'indisponibilità dei centri di elaborazione dati. Tale piano, finalizzato a consentire il funzionamento delle procedure informatiche rilevanti in siti alternativi a quelli di produzione, costituisce parte integrante del piano di continuità operativa. I piani di continuità operativa e di emergenza sono riesaminati periodicamente al fine di assicurarne la coerenza con le attività e le strategie gestionali in essere. Tali piani sono sottoposti a test periodici per accertarne l'effettiva applicabilità.

Infine, al fine di tutelare le informazioni aziendali contro accessi non autorizzati, la Banca rivede periodicamente i profili abilitativi al sistema informativo aziendale, nell'ottica di migliorarne la segregazione funzionale.

Pendenze legali rilevanti e indicazione delle possibili perdite

Per quanto riguarda le Pendenze legali rilevanti e indicazione delle possibili perdite, non si rilevano situazioni del genere in corso.

Pubblicazione dell'informativa al pubblico

La Banca svolge le necessarie attività per rispondere ai requisiti normativi in tema di "Informativa al Pubblico" richiesti dal c.d. "Pillar III". Le previste tavole informative (risk report), ed i relativi aggiornamenti, sono pubblicate sul sito internet della Banca: www.Bancaditaranto.com

PARTE F - INFORMAZIONI SUL PATRIMONIO

Sezione 1 - Il patrimonio dell'impresa

A. Informazioni di natura qualitativa

Una delle consolidate priorità strategiche della Banca è rappresentata dalla consistenza e dalla dinamica dei mezzi patrimoniali. Il patrimonio costituisce il primo presidio a fronte dei rischi connessi con la complessiva attività bancaria e il principale parametro di riferimento per le valutazioni dell'autorità di vigilanza sulla solidità delle banche. Esso contribuisce positivamente anche alla formazione del reddito di esercizio e fronteggia adeguatamente tutte le immobilizzazioni tecniche e finanziarie della Banca.

L'evoluzione del patrimonio aziendale non solo accompagna puntualmente la crescita dimensionale, ma rappresenta un elemento decisivo nelle fasi di sviluppo. Per assicurare una corretta dinamica patrimoniale in condizioni di ordinaria operatività, la Banca ricorre soprattutto all'autofinanziamento, ovvero al rafforzamento delle riserve attraverso la destinazione degli utili netti. La Banca destina infatti alla riserva indivisibile la quasi totalità degli utili netti di esercizio.

Il patrimonio netto della Banca è determinato dalla somma del capitale sociale, della riserva sovrapprezzo azioni, delle riserve di utili, delle riserve da valutazione e dall'utile di esercizio, per la quota da destinare a riserva, così come indicato nella Parte B della presente Sezione.

La nozione di patrimonio che la Banca utilizza nelle sue valutazioni è sostanzialmente riconducibile alla nozione di "fondi propri" come stabilita dal Regolamento (UE) n. 575/2013 (CRR), nelle tre componenti del capitale primario di classe 1 (CET 1), del capitale di classe 1 (Tier 1) e del capitale di classe 2 (Tier 2). Il patrimonio così definito rappresenta infatti, a giudizio della Banca, il miglior riferimento per una efficace gestione in chiave sia strategica sia di operatività corrente. Esso costituisce il presidio principale dei rischi aziendali secondo le disposizioni di vigilanza prudenziale, in quanto risorsa finanziaria in grado di assorbire le possibili perdite prodotte dall'esposizione della Banca ai rischi predetti, assumendo un ruolo di garanzia nei confronti dei depositanti e dei creditori in generale.

Per i requisiti patrimoniali minimi si fa riferimento ai parametri obbligatori stabiliti dalle richiamate disposizioni di vigilanza, in base alle quali il capitale primario di classe 1 della Banca deve ragguagliarsi almeno al 4,5% del totale delle attività di rischio ponderate ("CET1 capital ratio"), il capitale di classe 1 deve rappresentare almeno il 6% del totale delle predette attività ponderate ("tier 1 capital ratio") e il complesso dei fondi propri della Banca

deve attestarsi almeno all'8% del totale delle attività ponderate ("total capital ratio"). Le menzionate attività di rischio ponderate vengono determinate in relazione ai profili di rischio del cosiddetto "primo pilastro" rappresentati dai rischi di credito e di controparte (misurati in base alla categoria delle controparti debitorie, alla durata e tipologia delle operazioni e alle garanzie personali e reali ricevute), dai rischi di mercato sul portafoglio di negoziazione e dal rischio operativo.

Le disposizioni di vigilanza richiedono inoltre che siano detenute risorse patrimoniali aggiuntive di capitale primario di classe 1 rispetto ai citati requisiti minimi obbligatori, destinate a essere utilizzate nelle fasi avverse di mercato per preservare il livello minimo di capitale regolamentare ("riserva di conservazione del capitale", pari al 2,5% delle complessive attività di rischio ponderate).

Si fa inoltre presente che nel mese di novembre u.s. la Banca ha ricevuto dalla Banca d'Italia la notifica relativa all'esito del procedimento di revisione prudenziale (SREP) condotto ai sensi degli art. 97 e seguenti della Direttiva UE n. 36/2013 (CRD IV) ed in conformità con quanto disposto dall'ABE nel documento "*Orientamenti sulle procedure e sulle metodologie comuni per il processo di revisione e valutazione prudenziale*" pubblicato il 19 dicembre 2014, relativamente all'imposizione di requisiti patrimoniali specifici aggiuntivi rispetto alle misure minime di capitale in precedenza richiamate.

Il citato articolo 97 della CRD IV stabilisce che la Banca d'Italia debba periodicamente riesaminare l'organizzazione, le strategie, i processi e le metodologie che le banche vigilate mettono in atto per fronteggiare il complesso dei rischi a cui sono esposte (processo di revisione e valutazione prudenziale - SREP). Con lo SREP, l'Autorità riesamina e valuta il processo di determinazione dell'adeguatezza patrimoniale condotto internamente, analizza i profili di rischio della Banca singolarmente e in un'ottica aggregata, anche in condizioni di stress e il relativo contributo al rischio sistemico; valuta il sistema di governo aziendale, la funzionalità degli organi, la struttura organizzativa e il sistema dei controlli interni; verifica l'osservanza del complesso delle regole prudenziali. Al termine di tale processo, la Banca d'Italia, ai sensi dell'art. 104 della CRD IV, ha il potere - tra l'altro - di richiedere un capitale aggiuntivo rispetto ai requisiti minimi normativi a fronte della rischiosità complessiva dell'intermediario: i ratios patrimoniali quantificati tenendo conto dei requisiti aggiuntivi hanno quindi carattere vincolante ("*target ratio*").

Alla luce della valutazione condotta, la Banca d'Italia ha stabilito che, a far data dalle segnalazioni riferite al 31 dicembre 2015, la Banca sia tenuta al rispetto nel continuo dei seguenti coefficienti minimi di capitale:

- Coefficiente di capitale primario di classe 1 ("*Cet 1 ratio*") pari al 7%, comprensivo della riserva di conservazione del capitale del 2,5%: tale coefficiente è da ritenersi vincolante ("*target ratio*") nella misura del 6,9%, di cui 4,5% a fronte dei requisiti minimi regolamentari e 2,4% a fronte dei requisiti aggiuntivi ad esito dello SREP;
- Coefficiente di capitale di classe 1 ("*Tier 1 ratio*") pari al 9,2%, comprensivo della riserva di conservazione del capitale del 2,5%: tale coefficiente è da ritenersi vincolante ("*target ratio*") nella misura del 9,2%, di cui 6% a fronte dei requisiti minimi regolamentari e 3,2% a fronte dei requisiti aggiuntivi ad esito dello SREP;
- Coefficiente di capitale totale ("*Total Capital ratio*") pari al 12,3%, comprensivo della riserva di conservazione del capitale del 2,5%: tale coefficiente è da ritenersi vincolante ("*target ratio*") nella misura del 12,3%, di cui 8% a fronte dei requisiti minimi regolamentari e 4,3% a fronte dei requisiti aggiuntivi ad esito dello SREP.

Nella determinazione dei citati requisiti la Banca d'Italia ha tenuto conto, tra l'altro delle misure aziendali di capitale interno stimate dalla Banca nell'esercizio ICAAP.

La Banca è inoltre soggetta agli ulteriori limiti prudenziali all'operatività aziendale previsti per le banche di credito cooperativo:

- il vincolo dell'attività prevalente nei confronti dei soci, secondo il quale più del 50% delle attività di rischio deve essere destinato a soci o ad attività prive di rischio;
- il vincolo del localismo, secondo il quale non è possibile destinare più del 5% delle proprie attività al di fuori della zona di competenza territoriale, identificata generalmente nei comuni ove la Banca ha le proprie succursali ed in quelli limitrofi.

Accanto al rispetto dei richiamati coefficienti patrimoniali minimi obbligatori a fronte dei rischi di "primo pilastro", la normativa di vigilanza richiede anche di misurare con l'utilizzo di metodologie interne la complessiva adeguatezza patrimoniale della Banca sia in via attuale sia in via prospettica e in ipotesi di "stress" l'insieme dei rischi aziendali che comprendono, oltre a quelli del "primo pilastro" (credito, controparte, mercato, operativo), ulteriori fattori di rischio che insistono sull'attività aziendale come, in particolare, i rischi di concentrazione, di tasso di interesse, di liquidità, di leva finanziaria eccessiva ecc. ("*secondo pilastro*"). L'esistenza, accanto ai coefficienti minimi obbligatori, del "secondo pilastro" di fatto amplia il concetto di adeguatezza patrimoniale, che assume una connotazione più globale e tesa alla verifica complessiva dei fabbisogni patrimoniali e delle fonti effettivamente disponibili, in coerenza con gli obiettivi strategici e di sviluppo della banca stessa.

La Banca si è dotata di processi e strumenti (Internal Capital Adequacy Process, ICAAP) per determinare il livello

di capitale interno adeguato a fronteggiare ogni tipologia di rischio, nell'ambito di una valutazione dell'esposizione, attuale, prospettica e in situazione di "stress", che tenga conto delle strategie e dell'evoluzione del contesto di riferimento.

Obiettivo della Banca è quindi quello di mantenere un'adeguata copertura patrimoniale a fronte dei requisiti richiesti dalle norme di vigilanza; nell'ambito del processo ICAAP la loro evoluzione viene pertanto stimata in sede di attività di pianificazione sulla base degli obiettivi stabiliti dal Consiglio di Amministrazione.

La verifica del rispetto dei requisiti di vigilanza e della conseguente adeguatezza del patrimonio avviene trimestralmente. Gli aspetti oggetto di verifica sono principalmente i "ratios" rispetto alla struttura finanziaria della Banca (impieghi, crediti anomali, immobilizzazioni, totale attivo) e il grado di copertura dei rischi.

L'attuale consistenza patrimoniale consente il rispetto delle regole di vigilanza prudenziale previste per tutte le banche, nonché quelle specifiche dettate per le banche di credito cooperativo.

B. Informazioni di natura quantitativa

B.1 Patrimonio dell'impresa: composizione

Voci/Valori	Totale 31.12.2015	Totale 31.12.2014
1. Capitale	4.479	4.233
2. Sovrapprezzi di emissione	82	55
3. Riserve	1.726	1.499
- di utili	1.792	1.566
a) legale	1.792	1.626
b) statutaria		
c) azioni proprie		
d) altre		(61)
- altre	(66)	(66)
4. Strumenti di capitale		
5. (Azioni proprie)		
6. Riserve da valutazione	371	344
- Attività finanziarie disponibili per la vendita	372	356
- Attività materiali		
- Attività immateriali		
- Copertura di investimenti esteri		
- Copertura dei flussi finanziari		
- Differenze di cambio		
- Attività non correnti in via di dismissione		
- Utili (perdite) attuariali relativi a piani previdenziali a benefici definiti	(1)	(12)
- Quote delle riserve da valutazione relative alle partecipate valutate al patrimonio netto		
- Leggi speciali di rivalutazione		
7. Utile (Perdita) d'esercizio	26	233
Totale	6.683	6.365

Il capitale della Banca è costituito da azioni ordinarie del valore nominale di 50 euro. Le riserve di cui al punto 3 includono le riserve di utili (riserva legale), nonché le riserve positive e negative connesse agli effetti della transizione ai principi contabili internazionali Ias/lfrs. Le riserve da valutazione delle attività finanziarie disponibili per la vendita, comprese nel punto 6, sono dettagliate nella successiva tabella B.2.

B.2 Riserve da valutazione delle attività finanziarie disponibili per la vendita: composizione

Attività/Valori	Totale 31.12.2015		Totale 31.12.2014	
	Riserva positiva	Riserva negativa	Riserva positiva	Riserva negativa
1. Titoli di debito	372		356	
2. Titoli di capitale				
3. Quote di O.I.C.R.				
4. Finanziamenti				
Totale	372		356	

Nella colonna "riserva positiva" è indicato l'importo cumulato delle riserve da valutazione relative agli strumenti finanziari, che nell'ambito della categoria considerata, presentano alla data di riferimento del bilancio un fair value superiore al costo ammortizzato (attività finanziarie plusvalenti). Gli importi indicati sono riportati al netto del relativo effetto fiscale.

B.3 Riserve da valutazione delle attività finanziarie disponibili per la vendita: variazioni annue

	Titoli di debito	Titoli di capitale	Quote di O.I.C.R.	Finanziamenti
1. Esistenze iniziali	356			
2. Variazioni positive	438			
2.1 Incrementi di fair value	335			
2.2 Rigiro a conto economico di riserve negative				
- da deterioramento				
- da realizzo				
2.3 Altre variazioni	103			
3. Variazioni negative	422			
3.1 Riduzioni di fair value	37			
3.2 Rettifiche da deterioramento				
3.3 Rigiro a conto economico di riserve positive : da realizzo	274			
3.4 Altre variazioni	111			
4. Rimanenze finali	372			

B.4 Riserve da valutazione relative a piani a benefici definiti: variazione annue

	Riserva
1. Esistenze iniziale	(12)
2. Variazioni positive	11
2.1 Utili attuariali relativi a piani previdenziali a benefici definiti	11
4. Rimanenze finale	(1)

Nella presente voce va riportato il dettaglio degli elementi positivi e negativi relativi a piani a benefici definiti per i dipendenti riportati, in forma aggregata, tra le altre componenti reddituali nel prospetto della redditività complessiva.

Sezione 2 – Fondi propri e coefficienti di vigilanza

2.1. Fondi propri

Informazioni di natura qualitativa

I fondi propri e i coefficienti patrimoniali sono stati calcolati sulla base dei valori patrimoniali e del risultato economico determinati con l'applicazione della normativa di bilancio prevista dai principi contabili internazionali IAS/IFRS e tenendo conto della nuova disciplina sui fondi propri e sui coefficienti prudenziali introdotta con l'emanazione del Regolamento (UE) n. 575/2013 (CRR) e della Direttiva (UE) n. 36/2013 (CRD IV), nonché delle correlate disposizioni di carattere tecnico-applicativo dell'EBA, oggetto di specifici regolamenti delegati della Commissione Europea.

I fondi propri derivano dalla somma delle componenti positive e negative, in base alla loro qualità patrimoniale; le componenti positive devono essere nella piena disponibilità della Banca, al fine di poterle utilizzare per fronteggiare il complesso dei requisiti patrimoniali di vigilanza sui rischi.

Il totale dei fondi propri, che costituisce il presidio di riferimento delle disposizioni di vigilanza prudenziale, è costituito dal capitale di classe 1 (*Tier 1*) e dal capitale di classe 2 (*Tier 2 - T2*); a sua volta, il capitale di classe 1 risulta dalla somma del capitale primario di classe 1 (*Common Equity Tier 1 - CET 1*) e del capitale aggiuntivo di classe 1 (*Additional Tier 1 - AT1*).

I tre predetti aggregati (CET 1, AT 1 e T2) sono determinati sommando algebricamente gli elementi positivi e gli elementi negativi che li compongono, previa considerazione dei c.d. "filtri prudenziali". Con tale espressione si intendono tutti quegli elementi rettificativi, positivi e negativi, del capitale primario di classe 1, introdotti dalle autorità di vigilanza con il fine esplicito di ridurre la potenziale volatilità del patrimonio.

Relativamente ai filtri prudenziali si fa presente che, in sede di emanazione della Circolare n. 285 del 17 dicembre 2013 "Disposizioni di vigilanza per le banche", la Banca d'Italia ha fissato per le banche il termine del 31 gennaio 2014 per l'eventuale esercizio della deroga concernente l'esclusione temporanea dal CET1 realizzate delle riserve da valutazione positive e negative a fronte dei titoli, detenuti dalle banche nel portafoglio delle attività finanziarie disponibili per la vendita, emessi dalle Amministrazioni centrali classificate nel portafoglio delle "Attività finanziarie disponibili per la vendita". Tale deroga si applicherà sino a che la Commissione Europea non abbia adottato, conformemente al regolamento (UE) n. 1606/2002, lo specifico regolamento di omologazione dell'IFRS 9 in sostituzione dello IAS 39. La Banca si è avvalsa della citata facoltà.

La nuova disciplina di vigilanza sui fondi propri e sui requisiti patrimoniali è anche oggetto di un regime transitorio, il quale prevede in particolare:

- l'introduzione graduale ("phase-in") di alcune di tali nuove regole lungo un periodo generalmente di 4 anni (2014-2017);
- regole di "grandfathering" che consentono la computabilità parziale, con graduale esclusione entro il 2021, dei pregressi strumenti di capitale del patrimonio di base e del patrimonio supplementare che non soddisfano tutti i requisiti prescritti dal citato Regolamento (UE) n. 575/2013 per gli strumenti patrimoniali del CET1, AT1 e T2.

Una parte delle disposizioni che regolano il predetto regime transitorio sono state dettate dalla Banca d'Italia, con la menzionata circolare n. 285/2013, nell'ambito delle opzioni nazionali consentite dal Regolamento (UE) n. 575/2013 alle competenti autorità di vigilanza nazionali.

Di seguito si illustrano gli elementi che compongono, rispettivamente, il capitale primario di classe 1, il capitale aggiuntivo di classe 1 ed il capitale di classe 2, in particolare:

Capitale primario di classe 1 (CET 1)

Il capitale primario di classe 1, che rappresenta l'insieme delle componenti patrimoniali di qualità più pregiata, è costituito dai seguenti elementi: capitale sociale, sovrapprezzi di emissione, riserve di utili e di capitale, riserve da valutazione, "filtri prudenziali", deduzioni (perdite infrannuali, avviamento ed altre attività immateriali, azioni proprie detenute anche indirettamente e/o sinteticamente e impegni al riacquisto delle stesse, partecipazioni significative e non nel capitale di altri soggetti del settore finanziario detenute anche indirettamente e/o sinteticamente, attività fiscali differite, esposizioni verso cartolarizzazioni e altre esposizioni ponderabili al 1250% e dedotte dal capitale primario). Nella quantificazione degli anzidetti elementi deve tenersi conto anche degli effetti derivanti dal "regime transitorio".

Capitale aggiuntivo di classe 1 (AT1)

Gli strumenti di capitale aggiuntivo di classe 1 e i relativi eventuali sovrapprezzi costituiscono gli elementi patrimoniali del capitale aggiuntivo di classe 1. Da tali elementi devono essere portati in deduzione gli eventuali strumenti di AT 1 propri detenuti anche indirettamente e/o sinteticamente e gli impegni al riacquisto degli stessi, nonché gli strumenti di capitale aggiuntivo, detenuti anche indirettamente e/o sinteticamente, emessi da altri soggetti del settore finanziario nei confronti dei quali si detengono o meno partecipazioni significative. Nella quantificazione degli anzidetti elementi deve tenersi conto anche degli effetti del "regime transitorio".

Tale aggregato non rileva per la Banca, in quanto la stessa non ha emesso strumenti di capitale le cui caratteristiche contrattuali ne consentano l'inquadramento tra gli strumenti di AT 1.

Capitale di classe 2 (T 2)

Le passività subordinate le cui caratteristiche contrattuali ne consentono l'inquadramento nel T2, inclusi i relativi eventuali sovrapprezzi di emissione, costituiscono gli elementi patrimoniali del capitale di classe 2. Da tali elementi devono essere portati in deduzione le eventuali passività subordinate proprie detenute anche indirettamente e/o sinteticamente e gli impegni al riacquisto delle stesse, nonché gli strumenti di T2, detenuti anche indirettamente e/o sinteticamente, emessi da altri soggetti del settore finanziario nei confronti dei quali si detengono o meno partecipazioni significative. Nella quantificazione degli anzidetti elementi deve tenersi conto anche degli effetti del "regime transitorio".

Le passività subordinate rientrano nel calcolo del capitale di classe 2 quando il contratto prevede, in particolare, che:

- sono pienamente subordinate ai crediti di tutti i creditori non subordinati;
- hanno una durata originaria di almeno cinque anni;
- non prevedono incentivi al rimborso anticipato da parte della Banca;
- le eventuali opzioni call o di rimborso anticipato previste dalle disposizioni che regolano gli strumenti possono essere esercitate solo dalla Banca;
- possono essere rimborsate o riacquistate non prima di cinque anni dalla data di emissione, previa autorizzazione della Banca d'Italia e a condizione di essere sostituiti da altri strumenti patrimoniali di qualità uguale o superiore e a condizioni sostenibili per la capacità di reddito della Banca oppure se la sua dotazione patrimoniale eccede, del margine valutato necessario dalla Banca d'Italia, i requisiti patrimoniali complessivi e il requisito combinato di riserva di capitale. Il rimborso o il riacquisto prima di cinque anni dalla data di emissione può avvenire solo se sono soddisfatte le precedenti condizioni e se si registrano imprevedibili modifiche normative suscettibili di comportare l'esclusione o la diminuzione della loro valenza patrimoniale o imprevedibili e rilevanti variazioni del loro regime fiscale;
- non indicano, né esplicitamente né implicitamente, che potranno essere rimborsate o riacquistate anticipatamente in casi diversi dall'insolvenza o dalla liquidazione della Banca;
- non attribuiscono al portatore il diritto di accelerare i futuri pagamenti programmati degli interessi e del capitale, salvo il caso di insolvenza o di liquidazione della Banca;
- la misura degli interessi non può essere modificata in relazione al merito creditizio della banca o della sua capogruppo.

Gli strumenti del capitale di classe 2 sono inoltre sottoposti all'obbligo di ammortamento negli ultimi 5 anni di vita in funzione dei giorni residui.

Di seguito si riporta il dettaglio delle principali caratteristiche contrattuali delle passività subordinate emesse dalla Banca e in essere al 31 dicembre:

codice ISIN: IT0004777261

- importo emesso: 50 mila euro
- importo in essere al 31/12/14: 50 mila euro
- quota computabile tra i Fondi propri: 9 mila euro
- durata e data di scadenza: 01/12/2011-01/12/2016
- tasso di interesse: TV Floor - Cap 4%-6%
- modalità di rimborso: a scadenza
- condizioni di subordinazione: lower tier II

codice ISIN: IT0004825276

- importo emesso: 670 mila euro
- importo in essere al 31/12/14: 268 mila euro
- quota computabile tra i Fondi propri: 0 euro
- durata e data di scadenza: 02/07/2012-02/07/2017

- tasso di interesse: TV Floor - Cap 4%-6%
- modalità di rimborso: annuale
- condizioni di subordinazione: lower tier II.

Tale ultima passività, precedentemente computata tra gli elementi positivi del Patrimonio Supplementare secondo la normativa prudenziale pre-vigente (Basilea II, circolare 263 di Banca d'Italia), non soddisfa i requisiti richiesti dal art. 63 del *CRR* per la computabilità degli strumenti di T2, inoltre, in quanto emessa successivamente al 31 dicembre 2011, è stata integralmente esclusa dai Fondi Propri in quanto non assoggettabile al periodo di transitorio di *granfathering* previsto dall'art. 484 del *CRR*.

L'esclusione di tale strumento dai Fondi Propri, avvenuta nel 2014, non ha comportato impatti significativi sull'adeguatezza patrimoniale della Banca.

B. Informazioni di natura quantitativa

	Totale 31.12.2015	Totale 31.12.2014
A. Capitale primario di classe 1 (Common Equity Tier 1 - CET 1) prima dell'applicazione dei filtri prudenziali	6.657	6.358
di cui: strumenti di CET1 oggetto di disposizioni transitorie		
B. Filtri prudenziali del CET1 (+/-)		
C. CET1 al lordo degli elementi da dedurre e degli effetti del regime transitorio (A+/-B)	6.657	6.358
D. Elementi da dedurre dal CET1		
E. Regime transitorio - Impatto su CET1 (+/-)	(372)	(356)
F. Totale Capitale primario di classe 1 (Common Equity Tier 1 - CET1) (C-D+/-E)	6.285	6.002
G. Capitale aggiuntivo di classe 1 (Additional Tier 1 - AT1) al lordo degli elementi da dedurre e degli effetti del regime transitorio		
di cui: strumenti di AT1 oggetto di disposizioni transitorie		
H. Elementi da dedurre dall'AT1		
I. Regime transitorio - Impatto su AT1 (+/-)		
L. Totale Capitale aggiuntivo di classe 1 (Additional Tier 1 - AT1) (G-H+/-I)		
M. Capitale di classe 2 (Tier 2 - T2) al lordo degli elementi da dedurre e degli effetti del regime transitorio	9	19
di cui: strumenti di T2 oggetto di disposizioni transitorie		
N. Elementi da dedurre dal T2		
O. Regime transitorio - Impatto su T2 (+/-)		
P. Totale Capitale di classe 2 (Tier 2 - T2) (M-N+/-O)	9	19
Q. Totale fondi propri (F+L+P)	6.294	6.021

2.2. Adeguatezza patrimoniale

A. Informazioni di natura qualitativa

A far data dal 1 gennaio 2014 è divenuta applicabile la nuova disciplina armonizzata per le banche e le imprese di investimento contenuta nel Regolamento (UE) n. 575/2013 (CRR) e nella direttiva (UE) n. 63/2013 (CRD IV) del 26 giugno 2013, che traspongono nell'Unione europea gli standard definiti dal Comitato di Basilea per la vigilanza bancaria (c.d. framework Basilea 3).

Il quadro normativo è completato per mezzo delle misure di esecuzione, contenute in norme tecniche di regolamentazione o di attuazione (rispettivamente "Regulatory Technical Standard - RTS" e "Implementing Technical Standard - ITS") adottate dalla Commissione europea su proposta dell'Autorità Bancaria Europea (ABE) e, in alcuni casi, delle altre Autorità europee di supervisione (ESA).

Per dare attuazione e agevolare l'applicazione della nuova disciplina comunitaria e per realizzare una complessiva revisione e

semplificazione della disciplina di vigilanza delle banche, la Banca d'Italia ha emanato la circolare n. 285/2013 "Disposizioni di vigilanza per le banche", la quale recepisce le norme della CRD IV, indica le modalità con cui sono state esercitate le discrezionalità nazionali attribuite dalla disciplina comunitaria del regolamento CRR alle autorità nazionali e delinea un quadro normativo completo, organico, razionale e integrato con le disposizioni comunitarie di diretta applicazione.

La nuova normativa si basa, in linea con il passato, su tre Pilastri:

- a) il primo pilastro attribuisce rilevanza alla misurazione dei rischi e del patrimonio, prevedendo il rispetto di requisiti patrimoniali per fronteggiare le principali tipologie di rischio dell'attività bancaria e finanziaria (di credito, di controparte, di mercato e operativo). Sono inoltre previsti:
 - l'obbligo di detenere riserve patrimoniali addizionali in funzione di conservazione del capitale e in funzione anticiclica nonché per le istituzioni a rilevanza sistemica;
 - nuovi requisiti e sistemi di supervisione del rischio di liquidità, sia in termini di liquidità a breve termine (Liquidity Coverage Ratio – LCR) sia di regola di equilibrio strutturale a più lungo termine (Net Stable Funding Ratio – NSFR);
 - un coefficiente di "leva finanziaria" ("leverage ratio"), che consiste nel rapporto percentuale tra il patrimonio costituito dal capitale di classe 1 e l'ammontare totale delle esposizioni non ponderate per cassa e fuori bilancio, senza peraltro che sia fissato per il momento un limite minimo obbligatorio da rispettare;
- b) il secondo pilastro richiede agli intermediari di dotarsi di una strategia e di un processo di controllo dell'adeguatezza patrimoniale (cosiddetto "Internal Capital Adequacy Assessment Process" - ICAAP), in via attuale e prospettica e in ipotesi di "stress", a fronte di tutti i rischi rilevanti per l'attività bancaria (credito, controparte, mercato, operativo, di concentrazione, di tasso di interesse, di liquidità ecc.) e di un robusto sistema organizzativo, di governo societario e dei controlli interni; inoltre, nel quadro del secondo pilastro va tenuto sotto controllo anche il rischio di leva finanziaria eccessiva. All'Organo di Vigilanza è rimessa la supervisione sulle condizioni di stabilità, efficienza, sana e prudente gestione delle banche e la verifica dell'affidabilità e della coerenza dei risultati delle loro valutazioni interne (cosiddetto "Supervisory Review and Evaluation Process" - SREP), al fine di adottare, ove la situazione lo richieda, le opportune misure correttive;
- c) il terzo pilastro prevede specifici obblighi di informativa al pubblico riguardanti l'adeguatezza patrimoniale, l'esposizione ai rischi e le caratteristiche generali dei relativi sistemi di gestione, misurazione e controllo.

I coefficienti prudenziali obbligatori alla data di chiusura del presente bilancio sono determinati secondo le metodologie previste dal Regolamento (UE) n. 575/2013, adottando:

- i) il metodo "standardizzato", per il calcolo dei requisiti patrimoniali sul rischio di credito e di controparte (inclusi, per i contratti derivati, il metodo del valore corrente e, in tale ambito, la misurazione del rischio di aggiustamento della valutazione del credito "CVA" per i derivati OTC diversi da quelli stipulati con controparti centrali qualificate);
- ii) il metodo "standardizzato", per il computo dei requisiti patrimoniali sui rischi di mercato (per il portafoglio di negoziazione, rischio di posizione su titoli di debito e di capitale e rischi di regolamento e di concentrazione; con riferimento all'intero bilancio, rischio di cambio e rischio di posizione su merci);
- iii) il metodo "base", per la misurazione del rischio operativo.

In base alle citate disposizioni, le banche devono mantenere costantemente a fronte del complesso dei rischi del primo pilastro (credito, controparte, mercato, operativo):

- un ammontare di capitale primario di classe 1 (CET 1) pari ad almeno il 4,5 per cento delle attività di rischio ponderate ("CET1 capital ratio");
- un ammontare di capitale di classe 1 (T1) pari ad almeno il 6 per cento delle attività di rischio ponderate ("tier 1 capital ratio");
- un ammontare di fondi propri pari ad almeno l'8 per cento delle attività di rischio ponderate ("total capital ratio").

E' infine previsto un obbligo a carico delle banche di detenere un ulteriore "buffer" di capitale, nella forma di riserva aggiuntiva di capitale, atta a fronteggiare eventuali situazioni di tensione (riserva di conservazione del capitale), il cui ammontare si ragguaglia al 2,5% delle esposizioni ponderate per il rischio totali e che deve essere alimentata esclusivamente con capitale primario di classe 1 non impiegato per la copertura dei requisiti patrimoniali obbligatori (ivi inclusi quelli specifici).

Come già si è avuto modo di rappresentare, peraltro, a partire dalla data del 31 dicembre 2015 la Banca è tenuta al rispetto nel continuo di requisiti patrimoniali specifici aggiuntivi rispetto alle misure di capitale minime in precedenza richiamate, imposti dalla Banca d'Italia ad esito del processo di revisione prudenziale (SREP) e quantificati come di seguito riportato:

- 2,4 % in aggiunta al coefficiente di capitale primario, per un livello di CET 1 ratio vincolante pari a 6,9% ("target CET 1 ratio");
- 3,2 % in aggiunta al coefficiente di capitale di classe 1, per un livello di TIER 1 ratio vincolante pari a 9,2 % ("target Tier 1 ratio");
- 4,3 % in aggiunta al coefficiente di capitale totale, per un livello di Total Capital ratio vincolante pari a 12,3 % ("target Total Capital ratio").

Tutto ciò premesso, l'autovalutazione dell'adeguatezza patrimoniale è realizzata tenendo conto dei risultati distintamente ottenuti con riferimento alla misurazione dei rischi e del capitale in ottica attuale, prospettica e in ipotesi di stress su valori attuali e prospettici.

L'esito dell'autovalutazione dell'adeguatezza patrimoniale è sintetizzato dai risultati ottenuti nell'ambito dei parametri RAF con riferimento alla situazione aziendale relativa alla fine dell'ultimo esercizio chiuso e alla fine dell'esercizio in corso (ottica attuale e prospettica).

La valutazione dell'adeguatezza patrimoniale e la formulazione del relativo giudizio si basano sui seguenti parametri ritenuti rilevanti nell'ambito del RAF, limitatamente al profilo patrimoniale, ai fini della declinazione della propensione al rischio della Banca:

- a) coefficiente di capitale totale (Total Capital Ratio) in rapporto ai requisiti patrimoniali obbligatori;
- b) capitale interno complessivo in rapporto al capitale complessivo.

Per ciascun indicatore, sulla base dei valori assunti in ottica attuale e prospettica e delle soglie di valutazione definite, viene formulato uno specifico "giudizio di adeguatezza" come di seguito articolato:

- adeguato;
- in prevalenza adeguato;
- inadeguato.

Il giudizio attribuito alla dotazione patrimoniale della Banca rispetto ai rischi assunti in ottica attuale e prospettica nonché in condizioni di stress, risulta "adeguato".

B. Informazioni di natura quantitativa

Categorie/Valori	Importi non ponderati 31.12.2015	Importi non ponderati 31.12.2014	Importi ponderati/requisiti i 31.12.2015	Importi ponderati/requisiti 31.12.2014
A. ATTIVITA' DI RISCHIO				
A.1 Rischio di credito e di controparte	87.581	104.374	30.950	33.228
1. Metodologia standardizzata	87.581	104.374	30.950	33.228
2. Metodologia basata sui rating interni				
2.1 Base				
2.2 Avanzata				
3. Cartolarizzazioni				
B. REQUISITI PATRIMONIALI DI VIGILANZA				
B.1 Rischio di credito e di controparte			2.476	2.658
B.2 Rischio di aggiustamento della valutazione del credito				
B.3 Rischio di regolamento				
B.4 Rischi di mercato				
1. Metodologia standard				
2. Modelli interni				
3. Rischio di concentrazione				
B.5 Rischio operativo			483	497
1. Modello base			483	497
2. Modello standardizzato				
3. Modello avanzato				
B.6 Altri elementi del calcolo				
B.7 Totale requisiti prudenziali			2.960	3.155
C. ATTIVITA' DI RISCHIO E COEFFICIENTI DI VIGILANZA				
C.1 Attività di rischio ponderate			36.994	39.437
C.2 Capitale primario di classe 1 /Attività di rischio ponderate (CET1 capital ratio)			16,99%	15,22%
C.3 Capitale di classe 1/Attività di rischio ponderate (Tier 1 capital ratio)			16,99%	15,22%
C.4 Totale fondi propri/Attività di rischio ponderate (Total capital ratio)			17,01%	15,27%

PARTE G - OPERAZIONI DI AGGREGAZIONE RIGUARDANTI IMPRESE O RAMI D'AZIENDA

Nel corso dell'esercizio la Banca non ha effettuato operazioni di aggregazioni di imprese o rami d'azienda.

PARTE H - OPERAZIONI CON PARTI CORRELATE

1. Informazioni sui compensi dei dirigenti con responsabilità strategica

Compensi ai dirigenti con responsabilità strategiche (compresi gli amministratori e i sindaci)

	Importi
- Benefici a breve termine	224
- Benefici successivi alla fine rapporto di lavoro	59

La tabella, così come richiesto dallo IAS 24 par. 16, riporta l'ammontare dei compensi di competenza dell'esercizio ai Dirigenti con responsabilità strategica, intendendosi per tali coloro che hanno il potere e la responsabilità della pianificazione, della direzione e controllo delle attività della Banca, compresi gli Amministratori e i Sindaci della Banca stessa.

Legenda:

- Benefici a breve termine: salari, stipendi, benefits, compensi per amministratori e sindaci
- Benefici successivi alla fine del rapporto di lavoro: contributi previdenziali e quote di accantonamento TFR e FNP

2. Informazioni sulle transazioni con parti correlate

Rapporti con parti correlate

	Attivo	Passivo	Garanzie rilasciate	Garanzie ricevute	Ricavi	Costi
Amministratori, Sindaci e altri dirigenti con responsabilità strategica	749	656	25	848	45	10
Altri parti correlate	375	686		75	37	1
Totale	1.124	1.342	25	922	82	11

Le altre parti correlate includono gli stretti familiari degli Amministratori, dei Sindaci e degli altri Dirigenti con responsabilità strategiche, nonché le società controllate dai medesimi soggetti o dai loro stretti familiari.

Per quanto riguarda le operazioni con i soggetti che esercitano funzioni di amministrazione, direzione e controllo della Banca trova applicazione l'art. 136 del D.Lgs. 385/1993 e l'art. 2391 del codice civile.

Più in generale, per le operazioni con parti correlate, così come definite dallo IAS 24, trovano anche applicazione le disposizioni di vigilanza prudenziale di cui al Titolo V, capitolo 5, della circolare della Banca d'Italia n. 263/2006 ("Attività di rischio e conflitti di interesse nei confronti di soggetti collegati"), salvo alcune limitate casistiche dovute alla non perfetta coincidenza tra gli ambiti applicativi delle due normative.

In proposito la Banca, con delibera del Consiglio di Amministrazione del 5 dicembre 2010, si è dotata di un apposito "Regolamento sulla disciplina del conflitto d'interessi e delle obbligazioni degli esponenti bancari", disciplinante le procedure da seguire nei casi interessati. Le operazioni con parti correlate sono regolarmente poste in essere a condizioni di mercato e comunque sulla base di valutazioni di convenienza economica e sempre nel rispetto della normativa vigente, dando adeguata motivazione delle ragioni e della convenienza per la conclusione delle stesse. Le operazioni con parti correlate non hanno una incidenza significativa sulla situazione patrimoniale e finanziaria, sul risultato economico e sui flussi finanziari della Banca. Nel bilancio non risultano svalutazioni analitiche o perdite per crediti dubbi verso parti correlate. Sui crediti verso parti correlate viene pertanto applicata solo la svalutazione collettiva.

PARTE I - ACCORDI DI PAGAMENTO BASATI SU PROPRI STRUMENTI PATRIMONIALI

La Banca non ha posto in essere accordi di pagamento basati su propri strumenti patrimoniali.

PARTE L - INFORMATIVA DI SETTORE

La Banca non è tenuta a compilare la parte in quanto intermediario non quotato.