

BANCA DI TARANTO

BANCA DI CREDITO COOPERATIVO

Bilancio al 31 dicembre 2017

ORGANIZZAZIONE TERRITORIALE

Sede Legale	Via SS. Annunziata, 13 - 74123 Taranto
Direzione Generale	Via SS. Annunziata, 13 - 74123 Taranto
Numeri telefonici	099 4592411 - fax 099 4592407
Internet	www.bancaditaranto.com
Posta elettronica	info@bancaditaranto.com
Forma Giuridica	Società Cooperativa
P.IVA e Iscrizione Tribunale	02389630738
Albo delle Banche	5505

AGENZIE

Agenzia Sede	Via SS. Annunziata, 13 - 74123 Taranto
Numeri telefonici	099 4592411 - fax 099 4592407
Agenzia n. 1	Corso Italia, 113 - 74121 Taranto
Numeri telefonici	099 7365165 - fax 099 7301099
Agenzia n. 2	Via dei Lecci, 7 - 74015 Martina Franca
Numeri telefonici	080 4303603 fax 080 4309967

ATM

Agenzia Sede	Via SS. Annunziata, 13 - 74123 Taranto
Agenzia n. 1	Corso Italia, 113 - 74121 Taranto
Agenzia n. 2	Via dei Lecci, 7 - 74015 Martina Franca Via Recupero, 3 - 74015 Martina Franca

COMUNI DEL TERRITORIO DI COMPETENZA

Taranto, Alberobello, Carosino, Ceglie Messapica, Cisternino, Crispiano, Faggiano, Fragagnano, Grottaglie, Leporano, Lizzano, Locorotondo, Martina Franca, Massafra, Monteiasi, Montemesola, Monteparano, Mottola, Ostuni, Pulsano, Roccaforzata, San Giorgio Jonico, Statte, Villa Castelli.



BANCA DI TARANTO
BANCA di CREDITO COOPERATIVO

COMPOSIZIONE ORGANI SOCIALI

Consiglio di Amministrazione

<i>Presidente</i>	Catello Miro
<i>Vice Presidente</i>	Franco Bruno Montanino
<i>Consiglieri</i>	Angelo Basile Nicola Fortunato Gerardo Giovinazzi Roberto Mirabile Clemente Fabio Ruffo

Collegio Sindacale

<i>Presidente</i>	Nicola De Florio
<i>Sindaci Effettivi</i>	Cosimo Valentini Paola Fischetti
<i>Sindaci Supplenti</i>	Fabrizio Cavallo Michelangelo Cimaglia

Collegio dei Probiviri

<i>Presidente</i>	Michele Marino
<i>Probiviri effettivi</i>	Daniela Gaita Luigi Mazzarino
<i>Probiviri supplenti</i>	Enrico Claudio Schiavone Valentina Valenti

Direzione Generale

<i>Direttore Generale</i>	Vito Sette
---------------------------	------------

Compagine Sociale

<i>Soci al 31.12.2017</i>	1.062
---------------------------	-------



BANCA DI TARANTO
BANCA DI CREDITO COOPERATIVO

AVVISO DI CONVOCAZIONE DI ASSEMBLEA ORDINARIA

L'Assemblea Ordinaria dei Soci è indetta per il giorno 24 aprile 2018, alle ore 9.00, presso la sede della Banca, in Taranto, alla Via Ss. Annunziata n. 13, in prima convocazione, e, qualora nel suddetto giorno non si raggiungesse il numero legale prescritto per la valida costituzione dell'Assemblea, per il giorno **25 aprile 2018**, alle ore 9.30, presso il Cinema Daniela in Taranto, alla Via Salvo D'Acquisto n. 19, in **seconda convocazione**, per discutere e deliberare sul seguente:

Ordine del giorno

1. Discussione e approvazione del bilancio al 31 dicembre 2017, udite le relazioni degli amministratori, dei sindaci e del revisore legale dei conti. Destinazione dell'utile netto d'esercizio.
2. Informativa annuale ai soci prevista dalla normativa di vigilanza sull'attuazione delle politiche di remunerazione.
3. Modifica delle politiche di remunerazione ai sensi dell'art. 30 dello Statuto sociale.
4. Determinazione dell'ammontare massimo delle posizioni di rischio che possono essere assunte nei confronti dei soci e clienti.
5. Determinazione dei compensi per i componenti del Consiglio di amministrazione e del Collegio sindacale e delle modalità di determinazione dei rimborsi di spese sostenute per l'espletamento del mandato.
6. Stipula della polizza relativa alla responsabilità civile, infortuni professionali ed extra professionali, sanitaria degli amministratori e sindaci.
7. Accollo del debito da sanzioni amministrative conseguenti a violazioni tributarie commesse senza dolo o colpa grave da amministratori e dipendenti, ai sensi dell'art. 11 comma 6 del D.Lgs. n. 472/97.
8. Adesione alla compagine sociale: proposta determinazione numero minimo di azioni.
9. Elezione del Presidente e dei componenti del Consiglio di amministrazione, previa determinazione del numero dei membri.
10. Elezione del Presidente e degli altri componenti il Collegio sindacale.
11. Elezione dei componenti il Collegio dei probiviri.

Potranno prendere parte alla discussione e alle votazioni tutti i soci che, alla data di svolgimento dell'Assemblea, risulteranno iscritti da almeno novanta giorni nel libro dei soci.

Nei quindici giorni che precedono l'assemblea presso la sede e le filiali della Banca site in Taranto al Corso Italia n. 113, e in Martina Franca al Viale Dei Lecci n. 7, è depositata una copia del bilancio e delle relazioni previste dagli artt. 2428 e 2429 c.c. e 14 del D. Lgs. 39/2010.

Si rammenta che la Banca ha adottato un Regolamento assembleare ed elettorale; esso è liberamente consultabile dai soci presso la sede sociale e presso le filiali, e ciascun socio ha diritto ad averne una copia gratuita.

N.B.: Si fa presente che l'ufficio di Presidenza è a disposizione il lunedì, mercoledì e venerdì dalle ore 12.00 alle ore 13.00 per l'autentica della firma del delegante ai sensi dell'art. 25 dello Statuto sociale.

p. Il Consiglio di Amministrazione
Il Presidente
Catello MIRO

Relazione sulla Gestione



BANCA DI TARANTO
BANCA di CREDITO COOPERATIVO



il 2018 traccia una linea di confine nella storia bancaria e cooperativa italiana. Le circa 290 Banche di Credito Cooperativo, Casse Rurali e Casse Raiffeisen fra pochi mesi completeranno la realizzazione di un'originale processo di integrazione, dando vita ad un nuovo modello d'impresa, definito non a caso Gruppo Bancario Cooperativo.

Con l'emanazione delle Disposizioni di vigilanza relative alle BCC-CR, si completa l'ultimo tassello della più significativa riforma del settore varata in Europa da quando esiste l'Unione bancaria. Innovativa negli esiti e nel metodo, volendo comporre un quadro normativo consono ai valori fondanti delle banche mutualistiche e coerente con l'esigenza di non snaturarne l'originale funzione di sviluppo inclusivo e durevole a beneficio dei territori e delle comunità locali.

La cornice disegnata va ora declinata e riempita di contenuti: culturali, imprenditoriali, manageriali, organizzativi, di comunicazione, un lavoro importante che la nostra Capogruppo sta curando. Sarà necessario comporre la necessaria verticalità del Gruppo con l'orizzontalità delle diverse relazioni della BCC nei territori; banca cooperativa mutualistica e Gruppo in forma di società per azioni; efficienza complessiva e perseguimento efficace delle finalità mutualistiche del Gruppo; proprietà e controllo.

Si tratta di *prendere* (acquisire un nuovo e più forte assetto organizzativo, maggiori opportunità sul piano dei servizi offerti ai nostri Soci e Clienti) senza *perdere* (la specializzazione, la capacità di relazione, la flessibilità e reattività nel dare risposte che caratterizza il nostro modello e la nostra Banca).

In questi anni difficili, i peggiori dieci anni della storia economica recente del nostro Paese, la nostra BCC e l'intero Credito Cooperativo hanno confermato la propria funzione anticiclica, facendo la propria parte nel contribuire alla resilienza e ripartenza del sistema produttivo del nostro Paese, specie quello di dimensioni più contenute. Le quote di mercato delle BCC nei settori di eccellenza dell'economia italiana – manifattura ed artigianato, agroindustria, turismo – lo confermano.

Un freno al sostegno della ripresa economica può derivare da nuovi ulteriori vincoli posti dalla normativa, di cui l'*addendum* alle Linee Guida sulla gestione dei *non performing loans* proposto dalla BCE ha dato un avviso.

Gli sforzi a favore dello sviluppo rischiano infatti di essere frenati e contraddetti se esiste schizofrenia tra misure di politica economica e di regolamentazione prudenziale.

L'incessante produzione normativa comunitaria, a partire dagli anni successivi alla crisi finanziaria del 2007-2008, è improntata su alcuni principi volti a riaffermare due primarie esigenze: a) non dover più ricorrere in futuro al contribuente per risolvere le crisi bancarie; b) assicurare prospetticamente le migliori condizioni di stabilità del sistema finanziario e bancario europeo. Esigenze ovviamente condivisibili. La cui concreta declinazione appare, però, contraddittoria e foriera di forti elementi distorsivi.

Ne costituiscono un esempio la riforma dei meccanismi di gestione delle crisi bancarie e la riforma della regolamentazione prudenziale con l'istituzione del Meccanismo Unico di Vigilanza. Entrambe rischiano, paradossalmente, di produrre effetti indesiderati di instabilità e di accentuare fenomeni pro-ciclici.

Sul primo tema (i meccanismi di gestione delle crisi), si è, infatti, prima inibito l'intervento dei Fondi di garanzia dei depositi nazionali o settoriali con risorse esclusivamente private conferite dalle banche, assimilandole ad aiuti di Stato, poi disegnato un sistema che di fatto non prevede strumenti di risoluzione per le piccole banche.

Sul secondo tema (la riforma della regolamentazione prudenziale e l'istituzione del Meccanismo Unico di Vigilanza), si è accresciuta in modo molto rilevante la complessità della gestione bancaria e si sono consistentemente elevati i requisiti di patrimonio necessari per svolgere l'attività di intermediazione, in una logica di continuo *addendum*, per cui l'istanza di larghissima parte dell'industria bancaria europea – di un periodo di moratoria normativa, per consentirne una stabilizzazione – è rimasta inascoltata.

Vi è inoltre una forte pressione dei Regolatori verso la concentrazione dell'industria bancaria. Che, però, oltre a comprimere la concorrenza, non è sicuro possa andare a beneficio delle famiglie e delle imprese. Senza considerare un altro rischio, ovvero che la capacità di controllo dei Supervisor su gruppi azionari di grandi dimensioni, fortemente diversificati e internazionalizzati, possa essere anche minore.

Paradossalmente, quindi, lo strumento adottato per favorire la stabilità rischia di creare condizioni di non-sostenibilità di interi comparti dell'industria bancaria. Con effetti sulla capacità di finanziamento dell'economia reale e soprattutto delle piccole imprese, considerando che le PMI in Italia generano l'80% dell'occupazione ed il 70% del valore aggiunto.

Vi è la necessità urgente di un "cambio di mandato" dei diversi regolatori europei che vanno a incidere sull'operatività delle banche. L'obiettivo della sola "stabilità" non è più sufficiente.

Anche l'immobilismo, paradossalmente, è stabilità. Ma non è quello che serve.

Occorre passare dalla stabilità "come fine" alla stabilità "come mezzo", orientandola esplicitamente alla crescita sostenibile. Rinunciando a misurare la portata delle norme solo sull'efficacia degli interventi di rafforzamento patrimoniale degli intermediari e con un focus pressoché esclusivo sull'ambito di operatività del credito. E stando ben attenti al rischio di pro-ciclicità della regolamentazione.

Se il tema degli NPL va certamente gestito, la risposta non può essere la proliferazione regolamentare (o para-regolamentare) sulla materia. E neppure l'imposizione della cessione in tempi ristrettissimi di tali portafogli, che ottiene soltanto il risultato (controproducente) di contrarre il conto economico e deperire la dotazione patrimoniale delle banche, nutrendo, nel contempo, il business di pochi operatori oligopolistici.

Le Banche di Credito Cooperativo si trovano, inoltre, in una peculiare situazione, nella fase di transizione verso la piena operatività dei Gruppi Bancari Cooperativi. Per tale ragione, nell'ambito della Consultazione della Banca d'Italia sulle *Linee Guida per le banche Less Significant sulla gestione degli NPL* (chiusasi il 19 ottobre 2017; le Linee Guida sono state poi pubblicate il 30 gennaio 2018) il Credito Cooperativo, attraverso Federcasse, aveva rappresentato la necessità di poter disporre di tempistiche congrue per l'adeguamento alle indicazioni in relazione all'opportunità di tener conto delle linee di indirizzo strategico e gestionale che verranno definite dalla futura Capogruppo. Al riguardo, la Banca d'Italia nel resoconto della Consultazione ha chiarito: *"Una volta completato il processo di costituzione dei gruppi di BCC, le Linee Guida saranno rivolte ai gruppi qualificabili come less significant, mentre ai futuri gruppi significant sarà applicabile la Guidance della BCE. Nel frattempo le singole BCC devono continuare negli sforzi volti a ridurre i crediti deteriorati e tenere debitamente in conto le Linee Guida all'interno dei processi di gestione del credito problematico svolti a livello individuale; la convergenza delle pratiche già in essere nelle singole banche agevererà di fatto i compiti di direzione e coordinamento che dovranno essere svolti dalla futura capogruppo anche con riferimento alla gestione integrata degli NPL"*.

Occorre ribadire che la biodiversità bancaria risulta al servizio della stabilità, come evidenziano analisi indipendenti, rende il mercato più concorrenziale e più certo l'accesso al credito delle imprese di minori dimensioni, che costituiscono oltre il 95% delle imprese europee.

Il pluralismo all'interno del mercato bancario e finanziario è dunque un interesse "pubblico". Ed economico, non soltanto politico.

Occorre allora fare attenzione al rischio che uno dei principi della cosiddetta *better regulation* – ovvero la proporzionalità – venga semplicemente affermato. E non declinato nel concreto.

Sono note, al riguardo, le scelte dei regolatori statunitensi, che – sulla scorta del principio della regolamentazione "a strati" (*tiered regulation*) – hanno stabilito di applicare le più rilevanti normative prudenziali e di stabilizzazione del mercato soltanto alle 30 principali banche sistemiche.

In Europa si è fatta una scelta diversa. Il principio del *single rule book* stabilisce che le regole siano le stesse – salvo adattamenti caso per caso – per tutte le tipologie di banche.

Questa logica può e deve essere cambiata. Per ragioni di stabilità e di efficacia.

Adottare un approccio diverso, adottare una proporzionalità "strutturale", è possibile. Al riguardo, si intravedono interessanti aperture nel percorso di modifica dalla normativa europea sulla CRR, CRD 4 e BRRD.

Federcasse ha formulato precise proposte per un'applicazione maggiormente caratterizzata della normativa, per ottenere una più concreta attenzione alla proporzionalità e un terreno di confronto livellato tra istituzioni differenti. Importanti emendamenti proposti sono stati recepiti nelle bozze che verranno sottoposte al cosiddetto "Trilogo".

Il 2018 sarà un altro anno impegnativo, sul piano gestionale ed organizzativo.

L'applicazione dell'IFRS 9 richiede significative e onerose attività di adeguamento dei sistemi informativo-gestionali, dei profili procedurali e delle interazioni tra le diverse strutture interne della banca. Dall'applicazione delle nuove regole di classificazione e con riferimento al nuovo modello di *impairment*

derivano impatti quantitativi sugli aggregati di bilancio e regolamentari. Secondo le analisi dell'EBA, potrebbero essere maggiori proprio per le piccole banche che utilizzano l'approccio standard.

Le nuove disposizioni della MIFD 2 impongono requisiti impegnativi a tutti i soggetti operanti nei mercati finanziari e richiedono l'adozione di nuove strategie, di nuove politiche commerciali e di una ancora più attenta qualificazione del personale chiamato alla relazione con soci e clienti.

Dando vita ai Gruppi Bancari Cooperativi, il 2018 è per le BCC anche l'anno del *comprehensive assessment* che si snoderà attraverso l'*asset quality review* e lo *stress test*.

Se, da un lato, gli indicatori patrimoniali aggregati fanno immaginare che i ratios di categoria possano assorbire le maggiori svalutazioni dei crediti, dall'altro è possibile che dalle verifiche emergano esigenze di capitalizzazione di cui i Gruppi, già in fase di avvio, potranno doversi occupare.

Restano sullo sfondo altri tre temi di rilievo.

Primo, la gestione degli NPL, prima cennata.

Secondo, il tema dei requisiti e criteri di idoneità degli esponenti aziendali, che sarà regolato da un imminente decreto ministeriale. Al riguardo, la nostra Categoria attraverso Federcasse ha fortemente rappresentato la necessità di applicare in modo più equilibrato il principio di proporzionalità e di evitare che le disposizioni inibiscano il ricambio e la pianificazione della successione degli esponenti. Appare infatti poco verosimile la possibilità di rinvenire nelle compagini sociali un numero sufficiente di nuovi candidati amministratori muniti di requisiti del tutto analoghi a quelli stabiliti per le banche quotate o di maggiori dimensioni o complessità operativa.

Terzo, la tecnologia che sta cambiando modalità ed organizzazione del "fare banca". *Fintech, digital business, big data* sono fattori con i quali tutte le imprese bancarie si stanno confrontando. Il Credito Cooperativo aggiunge alle complessità comuni la sfida della mutualità digitale. Una re-interpretazione della banca di relazione che integrerà le modalità tradizionali con quelle innovative. I Gruppi Bancari Cooperativi potranno investire energie creative, competenze tecnologico-organizzative e risorse finanziarie per rendere più efficace e distintivo il servizio della nostra BCC a soci e clienti.

1. IL CONTESTO GLOBALE E IL CREDITO COOPERATIVO

1.1 Lo scenario macroeconomico di riferimento

Nel 2017, l'**economia mondiale** è tornata a rafforzarsi in modo deciso dopo il rallentamento evidenziato tra il 2014 e il 2016. L'indice PMI composito dei responsabili degli acquisti lo scorso dicembre è salito a 54,4 punti da 54,0 del mese precedente, grazie al contributo sostanziale delle economie avanzate e il recupero di quelle emergenti, in particolare Cina ed India. Il commercio internazionale nei primi undici mesi del 2017 è aumentato in media su base annua del 4,4 per cento (+1,5 per cento nel 2016). La produzione mondiale ha a sua volta accelerato (+3,5 per cento da +1,8 per cento), grazie al notevole incremento registrato nelle economie avanzate (+2,9 per cento annuo da +0,2 per cento nel 2016) e il consolidamento delle economie emergenti (+3,9 per cento annuo in media da +3,4 per cento). L'inflazione mondiale a settembre ha decelerato (+3,6% annuo da +3,8%), riportandosi sui livelli di dicembre 2016. L'economia cinese, secondo le stime del governo centrale, dovrebbe chiudere il 2017 con un tasso di crescita del Pil pari al 6,9%, superiore alle attese degli analisti (6,8%) ed al target fissato del governo (6,5%).

Il prezzo del petrolio ha continuato la ripresa graduale avviata nel 2016, sospinta dalle tensioni politiche in Arabia Saudita. Il prezzo del Brent si è attestato sui 66,5 dollari al barile a dicembre 2017 (era pari a 58,5 dollari a fine 2016 e a 51,2 dollari a fine 2015). Tale congiuntura tendenzialmente favorevole si sta delineando in un contesto di permanente (anche se in moderata riduzione) incertezza della politica economica mondiale. Lo specifico indice di Baker, Bloom e Davies nel 2017 è sceso solo marginalmente (180,2 punti di media) dal picco toccato nel 2016 (189,6 punti di media), anche se i primi dati del 2018 sono attestati su valori decisamente più bassi.

Negli **Stati Uniti**, la crescita annualizzata del PIL in termini reali ha evidenziato un'accelerazione nella seconda metà del 2017 (rispettivamente +3,2 per cento e +2,6 per cento rispettivamente nel terzo e quarto trimestre) facendo registrare una crescita media (+2,6 per cento) significativamente superiore a quella del 2016 (+1,9 per cento).

In chiusura d'anno, l'inflazione al consumo tendenziale è tornata ad attestarsi poco al di sopra del livello obiettivo fissato dalla Federal Reserve (+2,1 per cento, come nel 2016), mentre i prezzi alla produzione a dicembre sono aumentati dell'1,8 per cento annuo (+2,2 per cento a dicembre 2016).

Sul mercato del lavoro, la creazione di nuovi posti è rimasta robusta a dicembre e in leggera diminuzione rispetto all'anno precedente. Si è attestata di poco sopra le 180 mila unità in media d'anno nei settori non agricoli (a fronte di 195 mila nel 2016). In ogni caso, il tasso di disoccupazione si è consolidato su un livello di poco superiore al 4,0 per cento (4,1 per cento, 4,4 di media annua dal 4,9 per cento dello scorso anno), mentre il tasso di sottoccupazione è sceso dal 4,4 al 4,0 per cento.

Nella **Zona Euro** il prodotto interno lordo ha segnato nel terzo e quarto trimestre del 2017 un rialzo rispetto alla prima metà dell'anno (+2,7 per cento a dicembre e +2,8 per cento a settembre rispetto a +2,4 per cento a giugno e +2,1 per cento a marzo).

L'inflazione dell'area, misurata come tasso di variazione annuo dell'indice dei prezzi al consumo, si è collocata all'1,4 per cento in chiusura d'anno, da +1,1 per cento di dicembre 2016. I prezzi alla produzione hanno chiuso il 2017 in aumento del 2,1 per cento annuo, con una media di +3,1 per cento (+2,3 per cento il dato puntuale relativo al 2016, -1,4 per cento la media).

In **Italia**, il prodotto interno lordo è tornato a crescere più delle attese, anche se in misura ancora moderata. Il dato reale di chiusura del 2017 è stato in crescita annua dell'1,6 per cento (+1,0 per cento nel 2016). Contestualmente, si sono manifestati segnali coerenti di intensificazione dell'attività economica.

La produzione industriale a dicembre è aumentata del 4,9 per cento annuo (+3,0 per cento in media da +1,9 per cento del 2016 e +1,0 per cento del 2015). Il clima di fiducia delle imprese e dei consumatori (entrambi gli indici sono stati continuativamente al di sopra della soglia di espansione di 100 punti nel corso del 2017, ed in aumento rispetto all'anno precedente) è migliorato nonostante la perdurante fragilità del mercato del lavoro. La disoccupazione a fine dicembre è scesa sotto l'11,0 per cento (11,8 per cento nel 2016). La situazione occupazionale comunque sfavorevole ha continuato a frenare l'espansione dei salari (-1,1 per cento annuo i salari lordi a giugno 2017, +0,4 per cento di media annua), mentre sembra aver avuto meno presa sulla dinamica del reddito disponibile (+2,1 per cento annuo a settembre 2017) e dei consumi (+2,2 per cento annuo).

L'inflazione, misurata dalla variazione annua dell'indice nazionale dei prezzi al consumo, è scesa nella seconda metà dell'anno (+0,4 per cento annuo a dicembre).

1.2 La politica monetaria della BCE e l'andamento dell'industria bancaria europea.

Il Consiglio direttivo della BCE nel corso del 2017 ha lasciato inalterati i tassi ufficiali sui depositi, sulle operazioni di rifinanziamento principale e sulle operazioni di rifinanziamento marginale rispettivamente al -0,40, allo 0,00 e allo 0,25 per cento. Nello stesso anno, a novembre, è stato annunciato il dimezzamento a partire da gennaio 2018 degli importi di titoli acquistati mensilmente all'interno del cosiddetto Quantitative Easing. La riduzione degli acquisti da 60 miliardi di euro attuali a 30 miliardi è stata associata anche ad una estensione di nove mesi del piano.

Il *Federal Open Market Committee (FOMC)* della *Federal Reserve* a marzo, giugno e dicembre del 2017 ha modificato i tassi di interesse ufficiali sui *Federal Funds* rialzandoli ogni volta di 25 punti base per un totale di 75. L'intervallo obiettivo sui *Federal Funds* è stato portato ad un livello compreso fra 1,25 e 1,50 per cento.

1.2.1 Andamento strutturale dell'industria bancaria europea

In continuità con l'evoluzione degli ultimi anni, il settore bancario dell'Area Euro ha proseguito il processo di razionalizzazione in termini di banche e sportelli. Il numero di istituti di credito a dicembre 2017 si è attestato a 4.773 unità, quasi duemila in meno rispetto a fine 2008 (6.768 unità). Questa contrazione ha riguardato tutti i paesi dell'Eurozona. Un andamento analogo è stato evidenziato dall'evoluzione del numero di sportelli. Tra il 2008 e il 2016 (ultima data disponibile a livello europeo) la riduzione è stata di circa il 20 per cento, quasi 37mila sportelli in meno, di cui circa 7mila sportelli sono stati chiusi tra il 2015 e il 2016. Quasi la metà di questo calo è attribuibile alla Spagna, ma ulteriori contrazioni rilevanti sono avvenute in tutti i principali grandi paesi (in particolare in Germania, Italia, Francia e Olanda).

1.2.2 Andamento dell'attività bancaria

L'andamento del sistema bancario europeo nel 2017 è stato caratterizzato da una prosecuzione della fase espansiva, guidata dalla ripresa del quadro congiunturale macroeconomico dell'Eurozona. In linea generale, si è assistito ad un mantenimento della crescita dei prestiti al settore privato, sostenuta dall'incremento della domanda di credito e dall'allentamento dei criteri di affidamento.

Dal lato degli impieghi, nel 2016 si è invertito il trend negativo che aveva caratterizzato i prestiti alle società non finanziarie, con una contrazione che aveva interessato quasi tutti i paesi dell'Eurozona. Tale tendenza sembra essersi confermata anche nel primo semestre del 2017.

Per quanto riguarda gli impieghi destinati alle famiglie, nell'anno appena concluso si è assistito ad un consolidamento ed irrobustimento del trend di crescita iniziato nel 2015.

Dopo aver registrato una sostanziale riduzione durante la crisi, i depositi delle istituzioni bancarie europee sono tornati ad aumentare ed hanno confermato il trend positivo del 2016.

In merito ai principali tassi d'interesse, nei primi mesi dell'anno si è assistito ad una parziale inversione di tendenza rispetto alla dinamica osservata nel 2016. A novembre 2017, l'indicatore composito del costo del finanziamento alle società non finanziarie è sceso all'1,71 per cento (a dicembre 2016 l'indice era pari all'1,81 per cento), mentre lo stesso indicatore, riferito al costo del finanziamento alle famiglie per l'acquisto di abitazioni, dopo essere temporaneamente risalito nel primo semestre ed aver toccato l'1,91 per cento ad agosto, nei tre mesi successivi si è progressivamente ridotto fino a registrare l'1,87 per cento nell'ultima rilevazione disponibile. I tassi si sono dunque mantenuti su livelli prossimi o lievemente superiori ai minimi storici.

1.3 L'andamento delle BCC-CR nel contesto dell'industria bancaria

Cenni sull'andamento recente dell'industria bancaria italiana¹

Nel corso del 2017 è ripresa in Italia l'espansione del credito al settore privato. La tendenza positiva si è rafforzata significativamente nell'ultimo scorcio dell'anno. L'andamento dei prestiti alle famiglie consumatrici è stato vivace: +1,8% su base d'anno e +1,5% nel trimestre terminato a fine novembre; quello dei prestiti alle imprese è stato negativo nella prima parte dell'anno per poi evidenziare una ripresa nei mesi seguenti (+1,2% nel trimestre agosto-novembre 2017): la ripresa è evidente nel comparto manifatturiero ed è tornato a espandersi anche il credito al comparto dei servizi, mentre permane la flessione dei finanziamenti nel settore delle costruzioni, ma attenuata rispetto al recente passato.

Tra agosto e novembre la raccolta delle banche italiane è aumentata di circa 7 miliardi, riflettendo la maggiore provvista all'ingrosso presso non residenti e controparti centrali; si sono invece ridotte le obbligazioni e i depositi di residenti.

Le condizioni dell'offerta di credito sono nel complesso favorevoli; la domanda da parte delle imprese è frenata dalla maggiore disponibilità di risorse interne e dal maggiore ricorso a finanziamenti non bancari. Secondo le valutazioni degli intermediari intervistati nell'ambito dell'indagine sul credito bancario nell'area dell'euro (*Bank Lending Survey*), nel terzo trimestre del 2017 le condizioni di offerta sono rimaste invariate per i prestiti alle imprese e sono diventate lievemente più favorevoli per i mutui alle famiglie. Il progressivo miglioramento delle prospettive del mercato immobiliare e il basso costo dei mutui hanno contribuito al rafforzamento della domanda da parte delle famiglie, mentre la domanda di credito da parte delle imprese sconterebbe l'impatto negativo legato ad una più ampia disponibilità di fondi propri.

Sulla base dei sondaggi presso le aziende, condotti in dicembre dall'Istat e dalla Banca d'Italia in collaborazione con Il Sole 24 Ore, le condizioni di offerta sono migliorate soprattutto per le aziende manifatturiere di media e grande dimensione. In particolare, sulla base dell'indagine sul clima di fiducia condotta dall'Istat in dicembre, nel quarto trimestre del 2017 le condizioni di accesso al credito sono migliorate per le aziende manifatturiere di media e grande dimensione e sono rimaste sostanzialmente invariate per quelle attive nel settore dei servizi; le imprese operanti nelle costruzioni hanno invece continuato a riportare un peggioramento delle condizioni di accesso al credito.

¹ Cfr. Banca d'Italia, Bollettino Economico n°1/2018;

Banca d'Italia, Intervento del Governatore Ignazio Visco al 24° Congresso ASSIOM FOREX, febbraio 2018;
Alcune informazioni sono tratte dal flusso di ritorno statistico BASTRA della Banca d'Italia

In novembre i tassi medi sui nuovi prestiti alle famiglie per l'acquisto di abitazioni e alle imprese sono scesi di un decimo di punto percentuale (a 2,0% e 1,5%, rispettivamente). Il differenziale fra i tassi sui finanziamenti di importo inferiore al milione di euro e quelli di valore superiore, misura del divario tra il costo dei prestiti erogati alle piccole aziende e a quelle più grandi, si è ridotto lievemente, a poco meno di un punto percentuale.

E' proseguito il miglioramento della qualità del credito, favorito dal consolidamento della ripresa economica. In rapporto al totale dei finanziamenti, il flusso di nuove partite deteriorate è sceso su livelli inferiori a quelli precedenti la crisi finanziaria; nel terzo trimestre dello scorso anno è stato pari all'1,7% (1,2% per le famiglie, 2,6% per le imprese). Si sta riducendo, ormai da due anni, anche la loro consistenza, con un'accelerazione dovuta alle rilevanti operazioni di cessione di sofferenze portate a compimento lo scorso anno. Rispetto ai massimi del 2015 il totale dei crediti deteriorati al netto delle rettifiche è diminuito da 200 a 140 miliardi (il 7,8% dei prestiti totali), le sole sofferenze sono scese da 86 a 60 miliardi (il 3,5% dei prestiti totali).

Il contesto economico consentirà alle banche di proseguire nell'azione di rafforzamento dei bilanci e di riduzione dei prestiti deteriorati.

Sebbene ancora bassa, nei primi nove mesi dello scorso anno la redditività delle maggiori

banche italiane è migliorata. Il rendimento annualizzato del capitale e delle riserve (ROE) è salito al 9,0% (da 1,4% nei primi nove mesi del 2016), anche a seguito dei proventi straordinari connessi con le operazioni di consolidamento realizzate da alcuni gruppi nel primo semestre del 2017; al netto di tali proventi il ROE sarebbe stato pari al 4,4%. Nelle attese delle banche la profittabilità nei prossimi anni dovrebbe essere sostenuta dalla riduzione delle rettifiche di valore sui prestiti, dall'aumento delle commissioni sui servizi di gestione del risparmio, dalla flessione dei costi operativi.

Alla fine di settembre il capitale di migliore qualità (common equity tier 1, CET1) dei gruppi significativi era pari al 13,2% delle attività ponderate per il rischio, in forte incremento rispetto al valore di giugno (11,8%). A tale andamento hanno contribuito l'operazione di ricapitalizzazione precauzionale del gruppo Monte dei Paschi di Siena e il perfezionamento della cessione di un ramo di azienda da parte del gruppo UniCredit.

Le BCC-CR nel contesto dell'industria bancaria²

Come recentemente sottolineato dal Governatore Visco³, a partire dall'anno in corso si sta consolidando nel Paese una fase di recupero dell'economia accompagnata da una ripresa del credito, benché concentrata presso le famiglie e presso le imprese che hanno consolidato la posizione patrimoniale e sono ora in grado di investire e rafforzare la capacità produttiva.

In tale contesto il Sistema del Credito Cooperativo si caratterizza per una complessiva tenuta, nonostante la permanenza di alcuni elementi di preoccupazione collegati alla perdurante condizione economica negativa di alcuni comparti propri della clientela elettiva delle BCC e in particolare del settore immobiliare e dell'edilizia.

Nel corso dell'anno è proseguito all'interno del Credito Cooperativo il significativo processo di aggregazione già rilevato nello scorso esercizio.

Sul fronte del *funding*, nel corso del 2017 è proseguito il *trend* di riassorbimento già evidenziato nel corso del 2016, sia con riguardo alla componente di raccolta interbancaria che a quella "da clientela".

Con riguardo all'attività di finanziamento, nel corso del 2017 si è registrata una sostanziale stazionarietà su base d'anno degli impieghi a clientela. La qualità del credito è in sensibile miglioramento.

² Le informazioni sulle BCC sono di fonte B.I. (flusso di ritorno BASTRA B.I. e Albo sportelli) o frutto di elaborazioni effettuate dal Servizio Studi, Ricerche e Statistiche di Federcasse sulla base delle segnalazioni di vigilanza disponibili. Le informazioni sull'andamento del totale delle banche sono di fonte B.I. (flusso di ritorno BASTRA B.I. e Albo sportelli).

³ Banca d'Italia, Intervento del Governatore Ignazio Visco al 24° Congresso ASSIOM FOREX, febbraio 2018;

PRINCIPALI POSTE DELL'ATTIVO E DEL PASSIVO - BCC-CR vs. SISTEMA BANCARIO (importi in migliaia di euro)												
2017/11												
	NORD OVEST	NORD EST	CENTRO	SUD	TOTALE BCC-CR	TOTALE BANCHE	NORD OVEST	NORD EST	CENTRO	SUD	TOTALE BCC-CR	TOTALE BANCHE
CASSA	194.801	358.005	212.682	174.536	940.024	9.966.526	-1,9%	-0,5%	-3,5%	2,4%	-1,0%	2,0%
IMPIEGHI LORDI CLIENTELA	34.195.981	55.091.567	31.319.994	12.514.492	133.122.034	1.817.274.711	1,1%	0,5%	-4,0%	4,6%	-0,1%	-1,6%
di cui: SOFFERENZE	4.237.826	5.767.442	4.001.255	1.729.934	15.736.457	173.876.630	3,1%	-7,3%	3,9%	-1,1%	-1,2%	-13,0%
IMPIEGHI LORDI INTERBANCARIO	4.048.432	6.308.106	4.514.768	2.395.286	17.266.592	673.942.730	16,1%	13,2%	51,2%	17,5%	22,6%	17,5%
di cui: SOFFERENZE	34	770	-	-	803	30.541	-13,1%	-11,8%	-	-	-11,8%	-40,4%
TITOLI	19.340.204	25.747.234	13.804.619	10.102.992	68.995.050	717.557.973	5,2%	-7,9%	-17,4%	-11,0%	-7,3%	-6,6%
AZIONI E STRUMENTI PARTECIPATIVI	18.808	20.801	10.643	4.095	54.347	1.137.409	861,0%	1732,0%	568,9%	1478213,4%	1060,3%	6,2%
ATTIVITA' MATERIALI E IMMATERIALI	1.588.941	2.307.301	1.344.847	701.557	5.942.646	56.871.384	1,1%	-3,3%	-3,0%	2,9%	-1,4%	-8,0%
ALTRE VOCI ATTIVO	707.704	640.068	551.399	402.160	2.301.331	176.811.787	-6,4%	-21,9%	-27,6%	-29,6%	-20,9%	-14,7%
PROVVISTA	49.727.145	73.809.121	43.363.210	21.437.457	188.336.933	2.919.057.779	2,7%	-2,5%	-6,1%	-2,8%	-2,1%	1,6%
- RACCOLTA DA BANCHE	9.448.040	11.882.053	7.290.373	4.285.733	32.906.198	904.061.899	12,3%	-17,4%	5,3%	-16,9%	-5,7%	10,6%
- RACCOLTA DA CLIENTELA + OBBLIGAZIONI	40.279.106	61.927.068	36.072.837	17.151.724	155.430.735	2.014.995.880	0,7%	1,0%	-8,2%	1,5%	-1,3%	-2,0%
di cui: DEPOSITI A VISTA E OVERNIGHT	41.842	259.201	195.867	92.501	589.410	11.395.345	-19,6%	-20,2%	2,1%	-37,6%	-17,8%	0,0%
di cui: DEPOSITI CON DURATA PRESTABILITA	1.884.610	4.509.208	3.529.027	2.320.972	12.243.817	114.559.831	-5,2%	-11,1%	-6,0%	1,8%	-6,5%	-19,8%
di cui: DEPOSITI RIMBORSABILI CON PREAVVISO	852.598	4.043.962	2.143.256	3.889.612	10.929.429	300.839.984	-1,4%	1,2%	-1,3%	2,8%	1,1%	0,0%
di cui: CERTIFICATI DI DEPOSITO	2.199.409	2.855.748	1.977.630	1.266.576	8.299.362	16.102.636	15,0%	7,5%	-7,4%	-18,2%	0,6%	-21,1%
di cui: CONTI CORRENTI PASSIVI	27.544.742	41.218.696	22.926.886	8.800.381	100.490.704	1.044.268.176	11,1%	11,0%	-0,5%	9,8%	8,1%	8,1%
di cui: ASSEGNI CIRCOLARI	-	3.000	-	-	3.000	4.769.598	-	2,7%	-	-	2,7%	3,0%
di cui: PRONTI CONTRO TERMINE PASSIVI	443.323	300.834	283.316	174.802	1.202.275	151.513.237	-42,0%	-18,3%	-67,9%	-25,6%	-46,6%	-8,6%
di cui: ALTRO	59.148	297.221	352.366	66.452	775.187	21.058.016	-24,2%	-3,3%	-35,2%	-8,4%	-22,6%	-28,7%
di cui: OBBLIGAZIONI	7.253.434	8.439.198	4.664.489	540.428	20.897.549	350.489.058	-24,1%	-26,3%	-28,9%	-33,6%	-26,4%	-15,3%
CAPITALE E RISERVE	4.829.032	8.125.485	3.831.515	2.666.680	19.452.712	265.634.879	-2,3%	-0,8%	-8,8%	2,9%	-2,4%	-0,5%
ALTRE VOCI DEL PASSIVO	5.320.951	8.393.726	4.701.159	2.180.673	20.596.510	427.423.559	11,4%	4,0%	5,5%	2,8%	6,0%	-5,7%

Gli assetti strutturali

Da punto di vista degli assetti strutturali nel corso del 2017 il processo di concentrazione all'interno della Categoria è proseguito con intensità crescente. Infatti, nel corso dell'ultimo anno il numero delle BCC-CR è passato dalle 318 di dicembre 2016 alle 289 di dicembre 2017. Nello stesso periodo il numero degli sportelli è passato da 4.317 a 4.256 unità⁴.

Il peso delle prime 20 BCC-CR in termini di totale attivo è passato dal 29% di dicembre 2016 al 31% della fine del primo semestre 2017.

Alla fine del III trimestre dell'anno le BCC-CR risultano presenti in 101 province e in 2.651 comuni. In 594 comuni le BCC-CR rappresentano l'unica presenza bancaria, mentre in 575 comuni operano in concorrenza con un solo intermediario. Tra i canali distributivi, la quota delle BCC-CR è rilevante anche nei terminali POS e negli ATM (oltre il 12% del mercato).

I dipendenti delle BCC-CR sono pari alla fine del terzo trimestre del 2017 a 29.876 unità, in diminuzione rispetto allo stesso periodo dell'anno precedente (-3,0%); alla stessa data nella media dell'industria bancaria si registra un'analogia contrazione degli organici (-3,4%). I dipendenti complessivi del Credito Cooperativo, compresi quelli delle società del sistema, approssimano le 35.500 unità

Il numero totale dei soci è pari a settembre 2017 a 1.271.338 unità, con un incremento del 2,3% su base d'anno. Tale dinamica è il risultato della crescita dell'1% del numero dei soci affidati, che ammontano a 487.875 unità e della crescita più significativa (+3%) del numero di soci non affidati, che ammontano a 783.463 unità.

Lo sviluppo dell'intermediazione

In un quadro congiunturale caratterizzato da una progressiva lenta ripresa, nel corso del 2017 si è assistito per le BCC-CR ad una sostanziale stazionarietà su base d'anno degli impieghi a clientela e ad un contestuale sensibile miglioramento della qualità del credito erogato.

Sul fronte della raccolta, si è rilevata la prosecuzione del progressivo riassorbimento che aveva caratterizzato il precedente esercizio. La contrazione della raccolta da clientela è inferiore a quella registrata per l'industria bancaria nel suo complesso.

In considerazione di tali dinamiche, la quota delle BCC-CR nel mercato degli impieghi è cresciuta dal 7,2% di novembre 2016 al 7,3% di novembre 2017; la quota BCC nel mercato della raccolta diretta si è mantenuta costante al 7,7%. Includendo i finanziamenti delle banche di secondo livello della categoria, la quota di mercato del Credito Cooperativo negli impieghi sale all'8,3% a novembre 2017.

⁴ Dati provvisori

Attività di impiego

Gli impieghi lordi a clientela delle BCC-CR sono pari a novembre 2017 a 133,1 miliardi di euro, con una sostanziale stabilità su base d'anno (-0,1% contro il -1,6% registrato nell'industria bancaria: rispettivamente -0,8% e -0,6% a fine 2016). A livello territoriale la situazione appare diversificata: in tutte le macro-aree geografiche ad eccezione dell'area Centro⁵ si rileva una crescita dell'aggregato, particolarmente significativa a Sud (+4,6%).

Considerando anche i finanziamenti erogati dalle banche di secondo livello del Credito Cooperativo, gli impieghi della Categoria superano i 150 miliardi di euro, per una quota di mercato dell'8,3%.

Con riguardo alle forme tecniche del credito, gli impieghi delle BCC-CR a novembre 2017 risultano costituiti per il 72% da mutui (55% nella media di sistema). I mutui delle BCC-CR superano a tale data i 95,6 miliardi di euro, in crescita significativa (+1,2%) rispetto a novembre 2016 (-0,4% mediamente nel sistema bancario); oltre il 40% sono mutui su immobili residenziali. La quota BCC-CR nel mercato dei mutui è pari al 9,9% (9,8% a fine 2016).

Con riferimento ai settori di destinazione del credito, nel corso dell'anno si conferma anche per le BCC-CR la tendenza alla ripresa del credito alle famiglie evidenziata nell'industria bancaria nel suo complesso: gli impieghi a famiglie consumatrici fanno registrare a novembre una crescita su base d'anno del 2,1% contro il +1,8% registrato nel sistema bancario complessivo. Crescono anche gli impieghi a società finanziarie (+0,9% contro il -2,3% dell'industria bancaria) e gli impieghi alle istituzioni senza scopo di lucro (+1,4% contro -2,6% dell'industria bancaria complessiva), anche se l'importo di tali finanziamenti incide in misura ridotta sul totale dei finanziamenti delle BCC-CR.

Gli impieghi a famiglie produttrici sono in sostanziale stazionarietà (-0,4%, a fronte del -3,6% rilevato nella media di sistema).

In conseguenza dello sviluppo del credito descritto, le quote di mercato delle BCC-CR nei settori d'elezione di destinazione del credito risultano in crescita rispetto alla fine del precedente esercizio: a novembre 2017 sono pari al 18,5% nel credito a famiglie produttrici (17,9% a fine 2016), all'8,6% nel credito a famiglie consumatrici (invariata rispetto a dodici mesi prima), all'8,8% nei finanziamenti a società non finanziarie (8,5% a dicembre 2016). La quota BCC nel mercato dei finanziamenti al settore non profit è pari, infine, al 13,8% (13,5% a fine 2016). Con riguardo alle aree geografiche di destinazione del credito, la crescita dei finanziamenti alle famiglie consumatrici è particolarmente elevata in tutte le macro-aree geografiche (prossima o superiore al 4%) ad eccezione dell'area Centro.

Con specifico riguardo al credito alle imprese, a novembre 2017 gli impieghi lordi erogati dalle BCC-CR e destinati al settore produttivo sono pari a 81,1 miliardi di euro, per una quota di mercato pari al 9,9% (9,5% a dicembre 2016). La variazione su base d'anno degli impieghi alle imprese è lievemente negativa (-1,4% contro il -5,5% dell'industria bancaria), ma nel trimestre terminante a novembre si riscontra un significativo sviluppo dell'aggregato (+2,3% nei tre mesi). Considerando anche gli impieghi alle imprese erogati dalle banche di secondo livello del credito cooperativo, l'ammontare di finanziamenti lordi è pari a novembre 2017 a 91,8 miliardi di euro e la quota di mercato dell'intera categoria nei finanziamenti alle imprese approssima l'11,2%.

In relazione alla dinamica di crescita, i crediti alle imprese presentano una variazione annua positiva nel comparto agricolo (+2,6%) e dei servizi (mediamente +2,8%).

Permangono, invece, in contrazione su base d'anno i finanziamenti al comparto "costruzioni e attività immobiliari" (-6,4%).

Nell'ultimo scorcio dell'anno (trimestre agosto-novembre 2017) gli impieghi BCC-CR al settore produttivo risultano in crescita in tutti i comparti ad eccezione di quello "costruzioni ed attività immobiliari".

Gran parte delle quote delle banche della categoria nel mercato dei finanziamenti al settore produttivo risultano in crescita significativa nel corso dell'anno: 19,3% nel comparto agricolo (dal 18,8% di dicembre 2016), 20% nelle "attività di servizi di alloggio e ristorazione" (dal 18,6% di fine 2016), 11,6% nel comparto "costruzioni e attività immobiliari" dal 10,9%. La quota di mercato relativa al "commercio" risulta stazionaria negli ultimi dodici mesi (10%).

⁵ L'andamento è influenzato dalla trasformazione in spa della BCC di Cambiano (42 sportelli e 3,4 miliardi di attivo) e dalla conseguente esclusione della banca dalle statistiche relative alle BCC-CR.

Qualità del credito

Come già accennato, nel corso dell'anno i bilanci delle banche italiane hanno potuto beneficiare della ripresa economica che ha riportato i tassi di insolvenza di famiglie e imprese a livelli prossimi a quelli antecedenti la crisi.

In tale contesto, le banche di credito cooperativo hanno fatto registrare una significativa contrazione del credito deteriorato: a settembre 2017 i crediti deteriorati complessivi lordi della BCC-CR si sono ridotti del 6,9% su base d'anno (-15,5% nell'industria bancaria⁶). La variazione su base d'anno delle sofferenze lorde delle BCC-CR, è di segno negativo (-1,9%) così come le inadempienze probabili risultano in progressiva rilevante diminuzione negli ultimi dodici mesi (-10,9% su base d'anno a settembre).

Le informazioni più aggiornate, relative a novembre 2017, rivelano una ulteriore diminuzione dello stock di sofferenze lorde rispetto al mese di settembre. Il rapporto sofferenze/impieghi, in leggera diminuzione rispetto a settembre, è pari all'11,8%.

Il rapporto sofferenze/impieghi si mantiene inferiore alla media di sistema nei settori d'elezione della categoria: famiglie consumatrici e produttrici (5,6% e 10,7% a novembre 2017 contro 6,3% e 16,3% registrati nell'industria bancaria complessiva).

Con specifico riguardo alla qualità del credito erogato alle imprese, si rileva, nel corso dell'anno, una riduzione dello stock di sofferenze delle BCC-CR (-1,4% contro -5,5% del sistema bancario⁷). Ciononostante il rapporto sofferenze/impieghi alle imprese risulta in leggera crescita rispetto alla fine dello scorso esercizio (16,4% contro il 16,1% di dicembre 2016) e risulta oramai quasi allineato con l'industria bancaria (16,7%). Per le BCC-CR si conferma, nondimeno, un rapporto sofferenze/impieghi migliore in alcuni comparti rilevanti come "agricoltura" (7,4% contro 13,3% dell'industria bancaria), "commercio" (13,8% contro 16,3%) e "alloggio e ristorazione" (9% contro 16%). Il rapporto sofferenze/impieghi nel comparto "costruzioni e attività immobiliari" è in linea con il sistema bancario (26% contro 26,2%). Da tale comparto proviene il 51,6% delle sofferenze su impieghi alle imprese delle banche della categoria.

A giugno 2017, ultima data disponibile, L'NPL ratio netto medio delle BCC si attesta all'11,1% (8,7% nel sistema bancario), con una certa variabilità geografica (dal 9,8% del Nord Est al 12,3% del Centro).

Il tasso di copertura del credito deteriorato delle BCC-CR si è ulteriormente incrementato passando dal 42,3% di giugno 2016 al 46,3% di giugno 2017; il fenomeno riguarda sia le sofferenze (dal 56,1% al 59,4%) che le inadempienze probabili (dal 27,6% al 30,2%). I tassi di copertura sono in linea con quelli mediamente riscontrati per le banche non significative (47,5% sul totale deteriorati), mentre nelle banche significative i tassi di copertura sono, in media, più elevati (55,3% sul totale deteriorati). Ciò è dovuto anche alla diversa incidenza delle garanzie sugli impieghi.

L'incidenza delle garanzie reali sul credito deteriorato delle BCC-CR si mantiene elevata, attestandosi al 63,7% sul deteriorato lordo (51,5% la media di sistema) e al 74,3% rispetto al credito deteriorato netto; l'incidenza delle garanzie reali sulle sofferenze si colloca al 59% (48,6% la media di sistema); anche le garanzie personali sono in media più elevate nelle BCC: 20,2% sulle deteriorate (16% media di sistema) e 22,9% sulle sofferenze (19,5% nel sistema).

I tassi di copertura del credito deteriorato per tipologia di garanzia sono in aumento rispetto all'anno precedente: in particolare si registra il 49% sulle sofferenze con garanzia reale, il 69,2% sulle sofferenze con garanzia personale e l'82,3% sulle sofferenze senza garanzia.

Attività di raccolta

Sul fronte della raccolta, nel corso del 2017 si è registrata la prosecuzione della tendenza al riassorbimento dell'espansione che aveva caratterizzato il precedente esercizio.

La provvista totale delle banche della categoria è pari a novembre 2017 a 188,3 miliardi di euro e fa rilevare una diminuzione del -2,1% su base d'anno a fronte di una modesta crescita rilevata nell'industria bancaria (+1,6%).

⁶ Il dato è influenzato dalla cessione e cancellazione dai bilanci di crediti in sofferenza per circa 26 miliardi, al lordo delle rettifiche. L'ammontare delle sofferenze cedute nei primi nove mesi del 2017 comprende l'operazione di cessione di 17,7 miliardi di UniCredit. La cancellazione dal bilancio di queste posizioni è avvenuta il 30 settembre 2017.

⁷ Cfr. nota precedente

Alla stessa data la raccolta da clientela delle BCC-CR ammonta a 155,4 miliardi, con una diminuzione su base d'anno dell'1,3% (-2% per il complesso delle banche).

Le componenti della raccolta da clientela più liquide hanno mantenuto un trend positivo, mentre la raccolta a scadenza ha fatto registrare una decisa contrazione. In particolare, i conti correnti passivi sono cresciuti dell'8,1%, in linea con la media dell'industria bancaria.

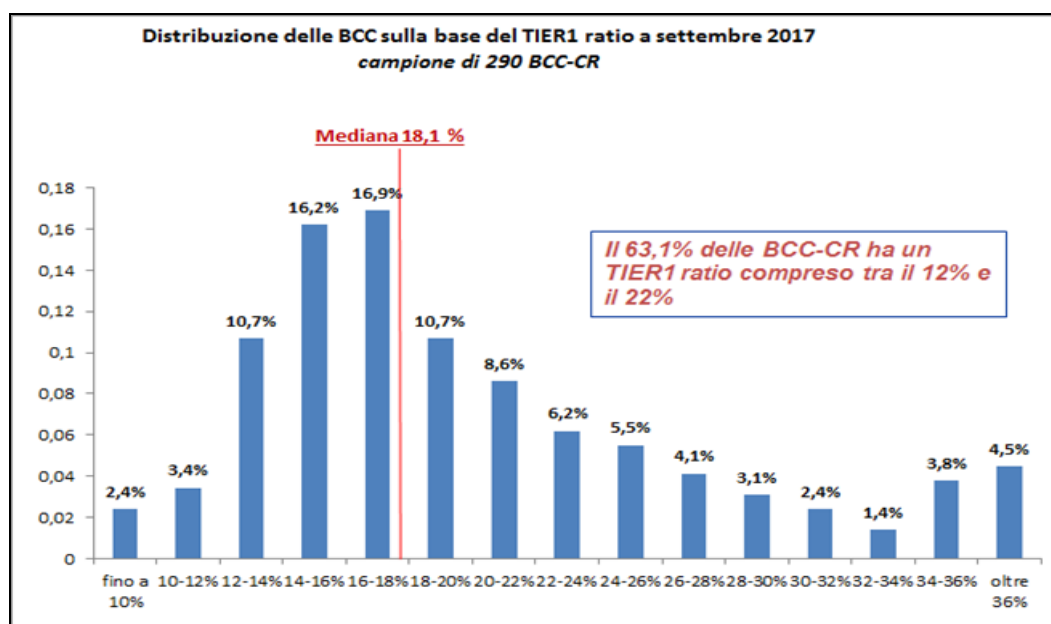
Le obbligazioni emesse dalle BCC presentano, al contrario, una significativa contrazione (rispettivamente -26,4% per le BCC-CR e -15,3% per l'industria bancaria).

La raccolta da banche delle BCC-CR è pari a novembre 2017 a 32,9 miliardi di euro (-5,7% contro il +10,6% dell'industria bancaria complessiva).

Posizione patrimoniale

La dotazione patrimoniale delle banche della categoria permane un asset strategico: l'aggregato "capitale e riserve" delle BCC-CR è pari a novembre a 19,4 miliardi di euro.

Il tier1 ratio ed il total capital ratio delle BCC sono pari a settembre 2017 rispettivamente al 16,9% ed al 17,2%, invariati rispetto alla fine del 2016.



Il confronto con l'industria bancaria evidenzia il permanere di un ampio divario a favore delle banche della Categoria.

Alla fine di settembre il capitale di migliore qualità (common equity tier 1, CET1) dei gruppi significativi era pari al 13,2% delle attività ponderate per il rischio⁸,

Aspetti reddituali

Con riguardo agli aspetti reddituali, dall'analisi delle semestrali 2017 si evidenzia un miglioramento dei margini, con una leggera crescita del margine di interesse (+0,6% contro il +0,8% dell'industria bancaria complessiva) e uno sviluppo sensibile delle commissioni nette (+3,2% contro +2,7% del sistema bancario). Il margine di intermediazione risulta in calo (-8,8%) a causa della fisiologica contrazione dei ricavi da trading su titoli, ma meno pronunciato rispetto alla fine del precedente esercizio (-18,4%). I costi operativi risultano a giugno in calo del 2,5%; la razionalizzazione dei costi si riscontra in 10 federazioni su 15.

Le informazioni andamentali riferite a settembre 2017 confermano le tendenze evidenziate dalla semestrale,

⁸ Il CET1 ratio dei gruppi significativi risulta a settembre 2017 in forte incremento rispetto al valore di giugno (11,8%). A tale andamento hanno contribuito l'operazione di ricapitalizzazione precauzionale del gruppo Monte dei Paschi di Siena (per circa 80 punti base) e il perfezionamento della cessione di un ramo di azienda da parte del gruppo UniCredit.

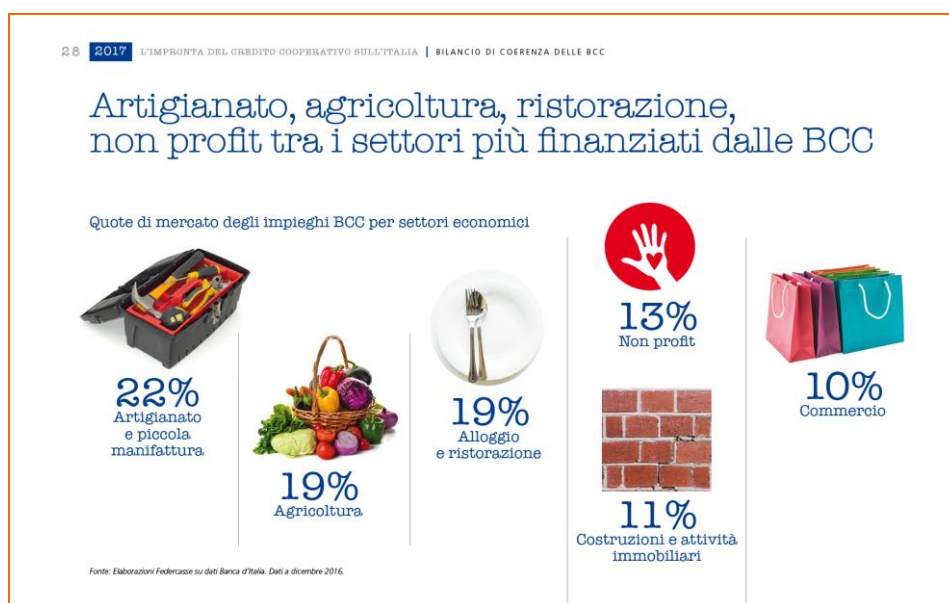
indicando una situazione in progressivo miglioramento. Il margine di interesse risulta in crescita dell'1,4% su base d'anno, mentre i ricavi netti per attività di servizio negoziazione e intermediazione presentano una variazione positiva, pari a +3,1% rispetto allo stesso periodo del 2016. I ricavi da trading (voce 100), pari a settembre a 286 milioni di euro, risultano in forte flessione su base annua (-59,6%).

Il margine di intermediazione risulta in diminuzione (-8,3%), ma meno accentuata rispetto a quella rilevata nei trimestri precedenti. Le informazioni preliminari rilevabili dai dati andamentali confermerebbero anche i segnali positivi sul fronte dei costi segnalati a giugno.

1.4 Il bilancio di coerenza

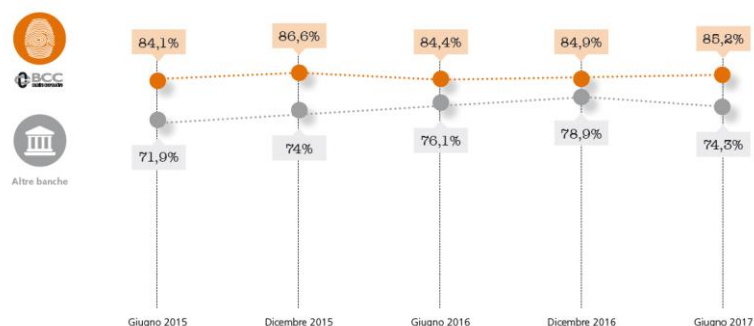
Le BCC da sempre interpretano il proprio fare banca nella logica, scritta nello Statuto, di offrire un vantaggio ai propri soci e al proprio territorio. In tal modo lasciano nei territori un'impronta non soltanto economica, ma anche sociale ed ambientale.

In particolare, come misurato nel *Bilancio di Coerenza del Credito Cooperativo. Rapporto 2017*, le BCC hanno continuato a sostenere l'economia reale, con un'attenzione particolare ai piccoli operatori economici e alle famiglie.



Missione anticiclica delle BCC

Tasso di finanziamenti accettati rispetto alle richieste pervenute

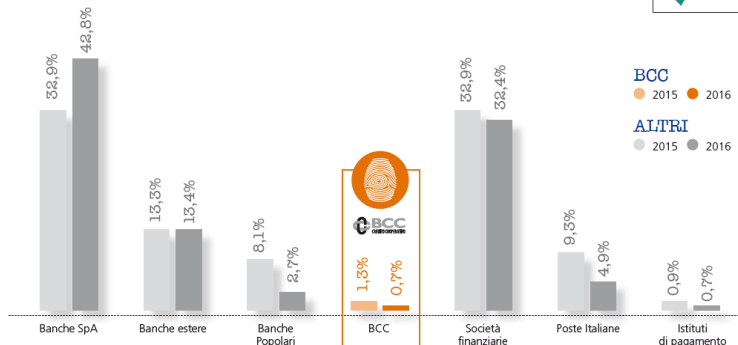


Fonte: Elaborazioni Federcasse su dati Banca d'Italia. Dati a giugno 2017.

BCC, una relazione di qualità con soci e clienti | 1

Le BCC hanno il più basso tasso di ricorsi della clientela contro gli istituti di credito e le società finanziarie. Nel 2016 il numero totale è pari a **158** (-8,1% rispetto al 2015) e rappresenta lo **0,7% del totale** dei ricorsi pervenuti all'ABF.

Dinamica dei ricorsi per tipologia di intermediario. Valori percentuali

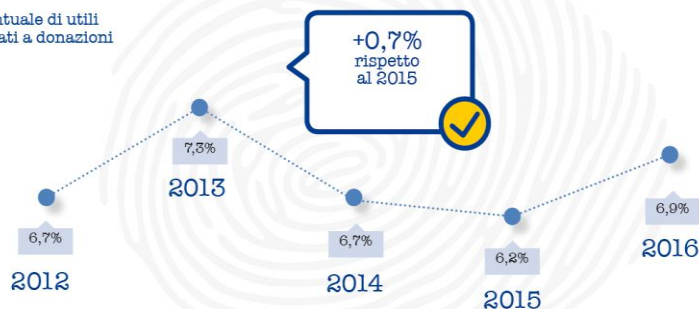


Fonte: Relazione 2017 sull'attività dell'Arbitro Bancario Finanziario. Anno 2016.

Donazioni alle comunità locali

Negli ultimi quattro anni (2013-2016) il Credito Cooperativo ha destinato circa **127,2 milioni di euro** alle comunità locali sotto forma di donazioni. Di questi, **28,6 milioni** nel 2016 (+0,7% rispetto al 2015).

Percentuale di utili destinati a donazioni



Fonte: Elaborazioni Federcasse su dati Banca d'Italia. Dati a dicembre 2016.

1.5. Le prospettive

Le Banche di Credito Cooperativo negli ultimi vent'anni hanno svolto una preziosa funzione di sostegno all'economia reale, anche durante il lungo periodo di crisi; hanno accresciuto le proprie quote di mercato in maniera significativa e la propria efficienza operativa; hanno costruito un'identità comune; hanno organizzato una originale "rete di sicurezza" che ha garantito stabilità e preservato clienti e collettività da ogni onere relativo alla gestione delle difficoltà di alcune aziende del Sistema BCC; hanno prodotto forme efficaci di auto-organizzazione, a partire dalla nascita o dal rafforzamento di enti e società di Sistema "sussidiarie" alla loro operatività.

Tutto ciò costituisce un patrimonio *unico*. Unico in quanto *originale* e unico in quanto *indivisibile*.

Tuttavia il Credito Cooperativo è anche consapevole delle vulnerabilità del proprio attuale modello di business. La redditività è ancora fortemente dipendente dal margine di interesse e, per i ricavi da servizi, da attività aggredibili dalla concorrenza. I costi operativi hanno mostrato negli ultimi anni una forte rigidità, dovuta in parte anche alla scelta di salvaguardare i livelli occupazionali e le relazioni bancarie con il territorio. Il volume dei crediti deteriorati richiede un approccio a livello di "Sistema Paese" e di "Sistema BCC", ma le percentuali di copertura migliorano e in media sono ormai in linea con quelle del resto dell'industria bancaria. La struttura organizzativa a network ha mostrato lentezze e farraginosità in alcuni processi decisionali. Il rapporto mutualistico con i Soci e i territori in alcune realtà va vitalizzato e sviluppato nel senso della modernità.

Opportunità da cogliere derivano dalla Legge di Bilancio 2017. Sono infatti previste importanti misure di sostegno alla crescita (es. la conferma della maggiorazione del 40% degli ammortamenti, cd. Super ammortamento, e l'istituzione di una nuova maggiorazione, pari al 150%, per gli ammortamenti su beni ad alto contenuto tecnologico, cd. iperammortamento; l'estensione degli incentivi fiscali per le start-up innovative e per le PMI innovative; la proroga delle misure di detrazione per gli interventi di riqualificazione energetica degli edifici, l'introduzione del c.d. *sisma bonus*).

Le BCC sono consapevoli sia delle improrogabili esigenze di cambiamento sia del valore della loro identità industriale, anche in rapporto alla morfologia del sistema produttivo italiano e al tessuto sociale del nostro Paese.

Sul piano del modello di servizio ai nostri Soci e alle comunità locali, non possiamo non sentirci interrogati dal processo di costante digitalizzazione dell'operatività bancaria, che le analisi documentano crescere ad un ritmo di poco inferiore al 10% ogni anno.

Ma, poiché il "fare banca" non può ridursi a semplice transazione, essendo anche consulenza, supporto, accompagnamento, possiamo affermare che restano spazi di servizio per la BCC da occupare e re-interpretare.

Soci e Clienti chiedono soluzioni, non semplicemente prodotti. E l'offerta di soluzioni, adeguate e convenienti, debbono essere sostenute da un tessuto solido di fiducia e relazione, elementi che tradizionalmente costituiscono "fattori della produzione" nel modello delle BCC e della nostra BCC.

La minaccia per una BCC non deriva semplicemente dal contesto competitivo o dall'onerosità degli adempimenti regolamentari. La minaccia si nasconde anche nel pensare di doversi adattare alla modernità cambiando il DNA, nel ritenere che la mutualità sia poesia e la sostanza sia altra cosa, nell'imitare – in ritardo peraltro – quello che fanno altre banche.

La mutualità è invece piuttosto la ragione per la quale ogni BCC esiste. Ed è fattore distintivo già oggi fattore di successo. Molto più potrà diventarlo, confermandosi nel contempo fonte di redditività.

Se una BCC fosse semplicemente "una banca", sarebbe soltanto una tra le più piccole esponenti di una specie. L'energia delle BCC sta nella parte distintiva, così come il DNA dell'uomo è omogeneo per il 98-99% a quello degli animali, ma è quel 1-2% che fa la differenza.

La prospettiva, quindi, non è semplicemente quella di custodire l'identità riponendola in uno scaffale, ma di interpretarla estensivamente, valorizzarla e rappresentarla.

1.6 Il conseguimento degli scopi statutari

Criteria seguiti nella gestione sociale per il conseguimento dello scopo mutualistico della società cooperativa ai sensi dell'art. 2 L. 59/92 e dell'art. 2545 c. c.

Ai sensi dell'art. 2545 c.c., si espongono di seguito "i criteri seguiti nella gestione sociale per il conseguimento dello scopo mutualistico", ripresi anche dall'art.2 della Legge n.59/92.

Collegamento con la base sociale e con i membri delle comunità locali

L'attività bancaria è stata, come sempre, finalizzata alla raccolta del risparmio, all'esercizio del credito ed all'erogazione di servizi bancari a favore di tutte le componenti del territorio di competenza (famiglie, micro/piccole imprese) ed, in particolar modo, dei soci, ai quali è stata riservata un'assistenza bancaria personalizzata e l'applicazione delle più vantaggiose condizioni praticabili.

Come per il passato, l'erogazione del credito è stata gestita dando priorità alle richieste provenienti da componenti della base sociale.

Nel corso del 2017 si è cercato di rendere ancor più evidente il vantaggio economico derivante dall'essere componenti della compagine sociale della nostra BCC, riconoscendo ai soci condizioni di favore, sia sul fronte del risparmio che per i finanziamenti a famiglie ed imprese, oltretutto per i servizi.

Il Consiglio di Amministrazione ha sostenuto numerose attività finalizzate alla valorizzazione del territorio di competenza, intervenendo a sostegno di iniziative sociali, culturali, ricreative, sportive, religiose; in tal modo, si è dato segno tangibile del nostro modo di essere e fare banca "differente", una banca che vuol fare finanza perseguendo finalità etiche.

A tal proposito, nel 2017, la Banca di Taranto ha premiato con borse di studio e bonus finanziari 30 giovani figli di soci che si sono contraddistinti in ambito accademico, artistico e sportivo in occasione dell'evento "La Speranza è il Merito", nel solco della manifestazione biennale della BCC "Costruiamo un futuro migliore insieme".

Questo evento, che ha avuto una forte risonanza mediatica, ha permesso ai soci di ascoltare le testimonianze della tennista di fama internazionale Roberta Vinci, socia della nostra BCC, e di Padre Antonio Salinaro, frate francescano e parroco di Taranto con una storia di rinascita personale alle spalle grazie alla fede. All'evento, inoltre, ha partecipato con un video il dott. Leonardo Rubattu – Direttore Generale di ICCREA Banca, la capogruppo del costituendo Gruppo bancario Cooperativo a cui la nostra BCC ha aderito – dando un'accorata testimonianza di vicinanza alla nostra BCC e di attenzione ai nostri territori.

Inoltre, in occasione delle festività natalizie, i soci sono stati omaggiati con 2 biglietti del Concerto Gospel di Natale: "Vincent Bohanan & Sound of Victory"; peraltro, nel segno della tradizione, sono stati donati gadget (agende e calendari) che hanno riscosso notevole apprezzamento.

Inoltre, anche per quest'anno abbiamo contribuito con un piccolo ma significativo aiuto economico all'impegno dell'AIL e della Fondazione ANT Onlus che, ininterrottamente dal 1978 aiuta i suoi assistiti e ammalati più sofferenti grazie alla consolidata esperienza nell'assistenza domiciliare socio-sanitaria gratuita.

Numerosi sono stati poi gli interventi di sostegno operati nei riguardi di associazioni e parrocchie nonché supporti ad iniziative sociali e culturali.

Tutte le iniziative descritte danno lustro alla nostra Banca ma la soddisfazione più grande la si prova attraverso il riscontro continuo che si riceve dai soci in termini di gratitudine per la qualità della relazione che si riesce ad assicurare, obiettivo primario a cui è indirizzato l'impegno quotidiano di tutta la Banca di Taranto.

Collegamento con l'economia locale e impegno per il suo sviluppo

Da quando è nata, la Banca ha sempre avuto chiaro che la mission assegnatale dai soci costituenti era di contribuire alla crescita economica e sociale del territorio, facilitando l'accesso al credito delle micro e piccole imprese, favorendo la nascita di start-up ed assistendole nel proprio percorso di crescita.

Avendo chiari questi obiettivi, si è prodotto il massimo sforzo nel supportare finanziariamente imprese pressoché locali, accompagnandole in progetti di sviluppo e, in molti casi, consentendo l'accesso ai fondi resi disponibili dalla Regione Puglia attraverso il Titolo II.

Agli imprenditori con i quali si è entrati in contatto, è stata fornita consulenza qualificata, ricercando caso per caso soluzioni personalizzate e coerenti con le esigenze espresse.

Su questa strada si continuerà ad operare con massimo impegno, con la consapevolezza che compito primario di una BCC è contribuire allo sviluppo dell'economia locale dando risposte rapide e qualificate.

1.7 Sviluppo dell'idea cooperativa e collegamento con le altre componenti del movimento

La Banca ha contribuito alla diffusione dell'idea cooperativa sul territorio ed allo sviluppo e alla promozione delle strutture cooperative, attraverso la partecipazione del Presidente, come relatore, a diversi convegni sul tema.

E' continuata la collaborazione con diversi consorzi di garanzia operanti sul territorio di competenza, attraverso convenzioni che hanno consentito di finanziare i progetti di numerose piccole imprese.

Per l'acquisizione di servizi bancari e finanziari, la Banca si rivolge sempre in via prioritaria alle proposte provenienti dalle società del Gruppo, andando all'esterno esclusivamente quando necessario.

E' proseguita, in quest'ambito, la collaborazione con le c.d. società prodotto del Movimento, in particolare con ICCREA B.I., banca di secondo livello del Credito Cooperativo, intervenuta nostro tramite a supporto di alcune iniziative di imprese clienti.

Inoltre, sono proseguiti i rapporti di dialogo e confronto con altre BCC Pugliesi, alla ricerca di spazi di collaborazione e percorsi comuni.

2. LA GESTIONE DELLA BANCA: ANDAMENTO DELLA GESTIONE E DINAMICHE DEI PRINCIPALI AGGREGATI DI STATO PATRIMONIALE E DI CONTO ECONOMICO.

2.1 Gli aggregati patrimoniali

La raccolta

Lo scenario di fondo è sostanzialmente rimasto immutato nel corso dell'anno; tassi ai minimi storici e liquidità abbondante hanno condizionato il comportamento dei risparmiatori.

Le politiche di raccolta, orientate prevalentemente verso la clientela, mirano a offrire prodotti semplici e remunerativi, a dare stabilità al comparto, a perseguire l'equilibrio strutturale con gli impieghi e a gestire in via ottimale il costo in relazione ai benchmark di mercato. La raccolta tramite mercati istituzionali (mercato interbancario) è rappresentata esclusivamente dai finanziamenti T-LTRO promossi dalla Banca Centrale Europea.

In coerenza con le tendenze generali di sistema, la Banca ha operato una revisione in diminuzione delle condizioni applicate, in specie sulle partite più onerose. L'azione è stata agevolata da una minore necessità di *funding*, in ragione della favorevole situazione di tesoreria determinata dalla raccolta TL-TRO. Ciononostante, la raccolta ha fatto registrare una crescita del 9,90%, sintomatica della fiducia riposta dal territorio verso la nostra Banca.

Raccolta da clientela

La raccolta complessiva da clientela ammonta a 101,720 milioni di euro, in crescita dell'6,94% rispetto al precedente esercizio. Nella tabella rappresentiamo la sua composizione.

	2017	2016	var. assoluta	var. %
raccolta diretta complessiva	86.097	78.344	7.753	9,90%
raccolta indiretta di cui:	15.623	16.773	- 1.150	-6,86%
- risparmio amministrato	5.690	7.260	- 1.570	-21,63%
- risparmio gestito	9.933	9.513	420	4,42%
Totale raccolta diretta ed indiretta	101.720	95.117	6.603	6,94%

Il confronto evidenzia un incremento della raccolta diretta (che rappresenta l'85% della raccolta complessiva) per 7,753 milioni di euro e un decremento di 1,150 milioni di quella indiretta. In quest'ambito, la componente del gestito, più remunerativa per la Banca, registra una crescita a scapito del risparmio amministrato.

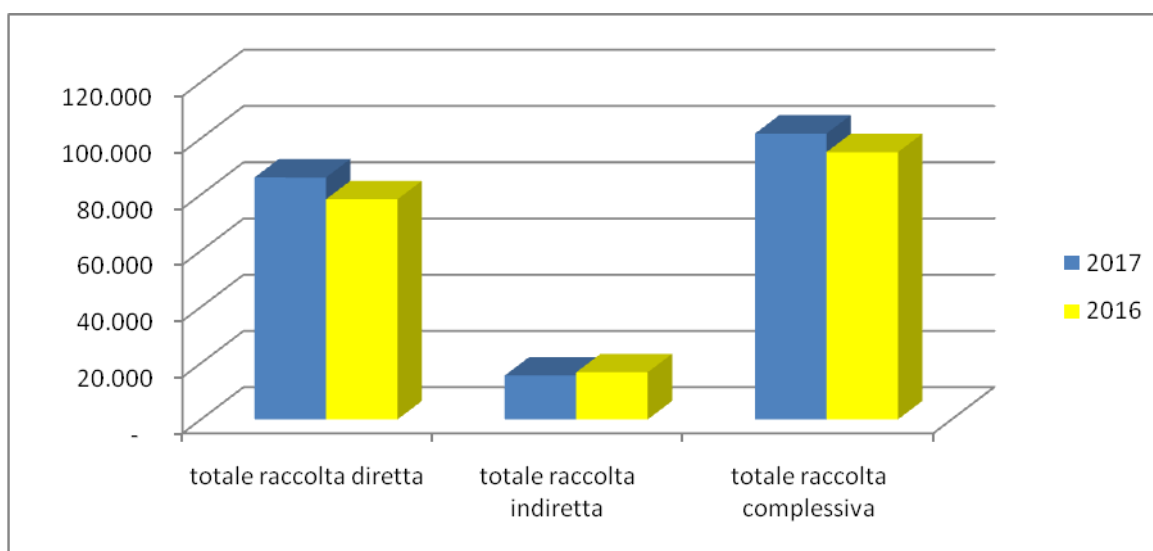
Si riporta di seguito il dettaglio della composizione della raccolta diretta.

	2017	2016	var. assoluta	var. %
conti correnti e depositi liberi	71.137	63.963	7.174	11,22%
depositi vincolati	14.892	13.665	1.227	8,98%
obbligazioni	0	666	- 666	-100,00%
altre forme tecniche	68	50	18	36,00%
totale raccolta diretta	86.097	78.344	7.753	9,90%

L'analisi delle singole forme tecniche evidenzia un incremento dei conti correnti e dei depositi a risparmio, sia liberi (+11,22%) che vincolati (+8,98%). La raccolta obbligazionaria è integralmente giunta a naturale scadenza in corso d'anno, e non si è ritenuto di procedere a nuove emissioni.

La crescita della raccolta diretta da clientela realizzata nel corso del 2017 (+9,90%) è ancor più apprezzabile se confrontata con i dati aggregati relativi all'anno 2017 di sistema delle BCC italiane (-1,6%) e del complesso delle banche italiane (-1,16%), entrambi in leggera contrazione.

La raccolta indiretta da clientela, a fine esercizio, risulta pari a 15,623 milioni di euro, in lieve contrazione (-6,86%) rispetto ai 16,773 milioni di euro rilevati a fine 2016, quale effetto combinato del decremento della componente amministrata che passa da 7,260 milioni a 5,690 milioni di euro (-21,63%) e dell'incremento del risparmio gestito che da 9,513 milioni passa a 9,933 milioni di euro (+4,42%).



La composizione della raccolta diretta da clientela mostra una prevalenza della componente a vista, che si attesta all'82,62% della raccolta diretta totale da clientela.

composizione % della raccolta diretta	2017	2016	var%
conti correnti e depositi liberi	82,62%	81,64%	0,98%
depositi vincolati	17,30%	17,44%	-0,15%
obbligazioni e certificati di deposito	0,00%	0,85%	-0,85%
altre forme tecniche	0,08%	0,06%	0,02%

Gli impieghi con la clientela

Il più solido procedere dell'economia e tassi di interesse convenienti per famiglie ed imprese hanno favorito l'evoluzione degli impieghi a clientela. Da parte nostra, il sostegno all'economia dei territori è andato di pari passo con la rigorosa selezione degli affidamenti e la corretta remunerazione del rischio assunto.

L'andamento del portafoglio crediti

Gli impieghi lordi verso la clientela ordinaria risultano pari a 60,160 milioni di euro, in incremento del 12,00% rispetto all'analogo dato di fine 2016. Anche nel caso dei crediti verso la clientela il risultato conseguito risulta in controtendenza rispetto al resto del sistema che rileva viceversa una contrazione dell'aggregato (BCC Italia -1,11%, sistema bancario -2,07%). Per effetto di rettifiche complessive di valore pari a 5,217 milioni,

l'ammontare dei crediti netti verso clientela si attesta a 54,943 milioni di euro facendo registrare un lusinghiero incremento del 13,57% rispetto al 31 dicembre 2016.

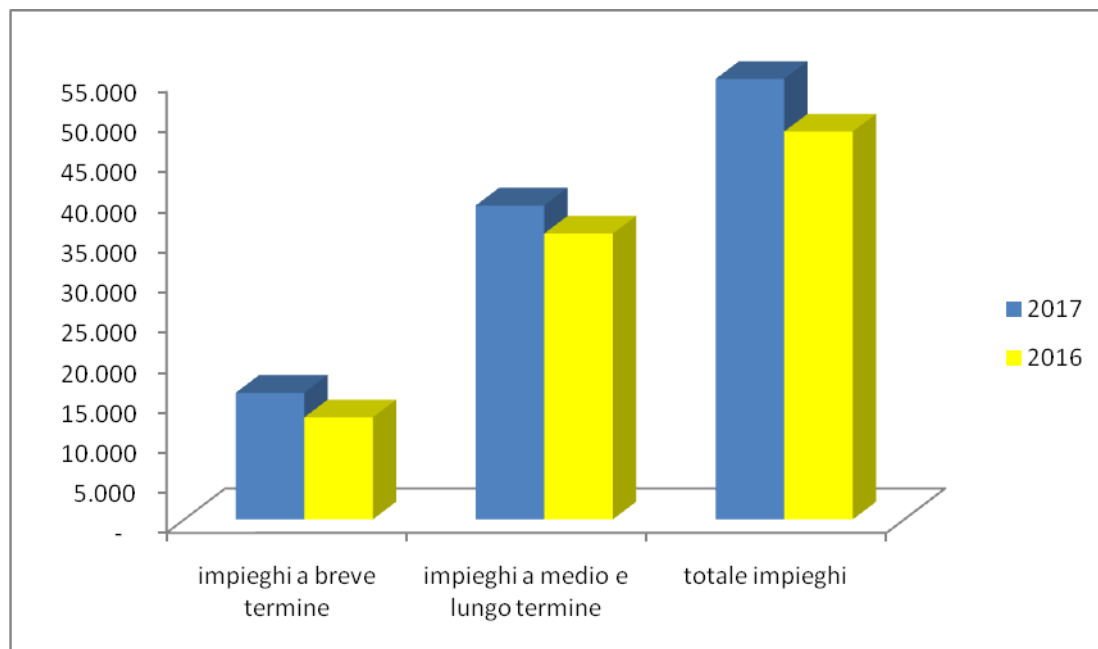
Nella tabella che segue si rappresenta l'evoluzione per forma tecnica degli impieghi netti.

	2017	2016	var. assoluta	var. %
conti correnti	4.828	4.402	426	9,67%
portafoglio	221	263	-42	-16,02%
anticipi ed altre operazioni	2.881	1.943	938	48,27%
mutui prestati personali	41.066	35.306	5.760	16,32%
crediti deteriorati	5.947	6.463	-516	-7,98%
totale impieghi verso clientela	54.943	48.377	6.566	13,57%

L'aggregato presenta una tendenziale crescita di tutti i comparti, in particolare di quello relativo ai mutui ipotecari e chirografari, che rappresentano il 74,74% degli impieghi verso clientela rispetto al 72,98% del 2016.

Da sottolineare, come si farà più dettagliatamente nel seguito, la contrazione dei crediti deteriorati, che si attestano ad euro 5,947 milioni (- 7,98% rispetto al 2016).

Per quanto attiene la distribuzione temporale per vita residua degli impieghi, i finanziamenti a breve termine sono pari a 15,794 milioni di euro e rappresentano il 28,75% del totale (ex 26,30% nel 2016) mentre quelli con vita residua a medio/lungo termine si attestano a 39,149 milioni di euro e rappresentano il 71,25% degli impieghi (ex 73,70% nel 2016).



La composizione percentuale degli impieghi verso la clientela mostra la prevalenza dei mutui e prestiti personali sulle restanti forme tecniche:

composizione % degli impieghi	2017	2016	var. %
conti correnti	8,79%	9,10%	-0,31%
portafoglio	0,40%	0,54%	-0,14%
anticipi ed altre operazioni	5,24%	4,02%	1,23%
mutui prestati personali	74,74%	72,98%	1,76%
crediti deteriorati	10,82%	13,36%	-2,54%

Gli impieghi netti rappresentano il 63,82% della raccolta diretta da clientela (ex 61,75% a fine 2016).

Il complesso delle attività di rischio nei confronti dei soci o garantiti da soci al 31 dicembre 2017 è pari a 36,924 milioni di euro e, in aggiunta alle altre attività prive di rischio (investimenti in titoli di Stato), rappresentano il 69,84% del totale delle attività di rischio a fine esercizio (ex 67,02% a dicembre 2016). Il dato consente ampiamente il rispetto del requisito normativo sulla prevalenza dell'attivo verso soci o in attività a ponderazione nulla, previsto per le banche cooperative.

Qualità del credito

La qualità del credito e la dinamica delle partite deteriorate hanno beneficiato di una costante attività di monitoraggio volta alla normalizzazione delle posizioni anomale, di azioni incisive funzionali al recupero del credito e di politiche rigorose nella selezione delle richieste. A fronte dei crediti deteriorati sono stati comunque effettuati ulteriori consistenti accantonamenti, anche se in riduzione rispetto a quanto fatto nel periodo di confronto, determinando un incremento del tasso di copertura complessivo.

I crediti deteriorati lordi ammontano a 10,986 milioni di euro, in riduzione di 584 mila euro rispetto al 2016 (-5,05%). Gli stessi crediti, al netto delle rettifiche di valore, sono pari a 5,947 milioni di euro, in decremento di euro 516 mila, rispetto al 2016 (-7,98%). Nelle tabelle che seguono sono esposti valori lordi e netti dei crediti secondo il grado del loro deterioramento:

	esposizione lorda			
	2017	2016	var.	var.%
sofferenze	7.922	8.098	- 176	-2,17%
inadempienze probabili	2.524	3.310	- 786	-23,75%
scaduti/sconfinati	540	162	378	n.c.
Totale crediti deteriorati	10.986	11.570	- 584	-5,05%
crediti in bonis	49.174	42.145	7.029	16,68%
Totale crediti verso clientela	60.160	53.715	6.445	12,00%

	esposizione netta			
	2017	2016	var.	var.%
sofferenze	3.637	3.659	- 22	-0,60%
inadempienze probabili	1.792	2.650	- 858	-32,38%
scaduti/sconfinati	518	154	364	n.c.
Totale crediti deteriorati	5.947	6.463	- 516	-7,98%
crediti in bonis	48.996	41.914	7.082	16,90%
Totale crediti verso clientela	54.943	48.377	6.566	13,57%

Le sofferenze lorde, pari a 7,922 milioni di euro, rilevano un decremento di 176 mila euro rispetto a dicembre 2016 (-2,17%). L'incidenza delle sofferenze lorde sul totale degli impieghi della Banca (cfr. tabella a margine) si è attestata al 13,17%, in netto miglioramento rispetto al 15,08% del 2016.

Le sofferenze, al netto delle svalutazioni effettuate, ammontano a 3,637 milioni di euro, in contrazione di 22 mila euro rispetto al 2016 (-0,60%), e rappresentano il 6,62% degli impieghi netti (7,56% nel 2016).

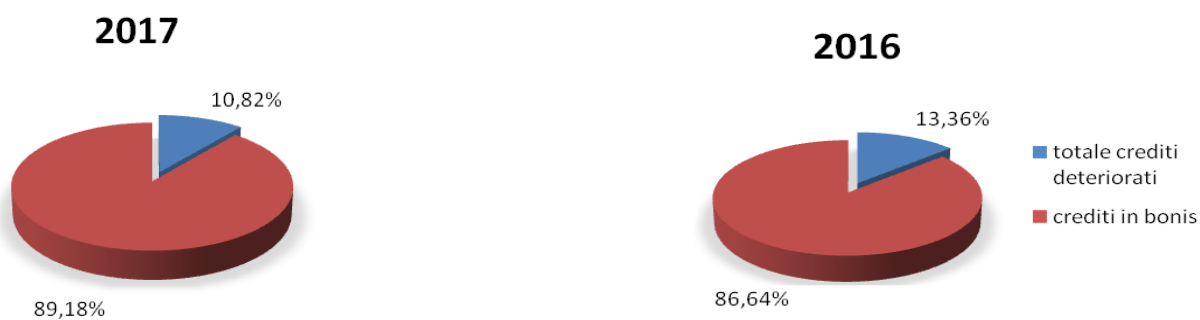
Le inadempienze probabili lorde ammontano a 2,524 milioni di euro, in diminuzione di 786 mila euro rispetto all'anno precedente (-23,75%). L'incidenza delle inadempienze probabili lorde rispetto agli impieghi è in decremento rispetto al passato esercizio e si è assestata al 4,20% (6,16% a dicembre 2016).

Le inadempienze probabili, al netto delle relative svalutazioni, si attestano a 1,792 milioni, con un decremento di 858 mila euro rispetto al 2016(-32,38%), e rappresentano il 3,26% degli impieghi netti (5,48% a dicembre 2016).

I crediti scaduti lordi al 31 dicembre 2017 sono pari a 540 mila euro e fanno registrare un incremento di 378 mila euro rispetto al passato esercizio. Al netto delle relative rettifiche, i crediti scaduti si attestano a 518 mila euro (154 mila euro a dicembre 2016) e rappresentano lo 0,90% degli impieghi lordi e lo 0,94% di quelli netti (rispettivamente 0,30% e 0,32% nel 2016).

Incidenza dei crediti deteriorati sugli impieghi	esposizione lorda		esposizione netta	
	2017	2016	2017	2016
sofferenze	13,17%	15,08%	6,62%	7,56%
inadempienze probabili	4,20%	6,16%	3,26%	5,48%
scaduti/sconfinanti	0,90%	0,30%	0,94%	0,32%
Crediti deteriorati	18,26%	21,54%	10,82%	13,36%

Il portafoglio complessivo dei crediti deteriorati, al netto delle svalutazioni, rappresenta il 10,82% del portafoglio crediti, rispetto al 13,36% del 2016.



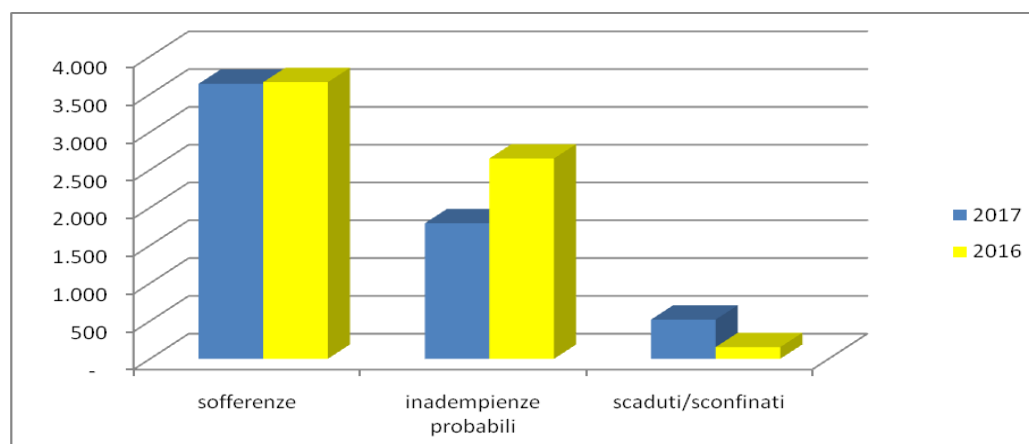
La rilevante contrazione dei crediti deteriorati è l'effetto combinato del consolidamento dei presidi organizzativi deputati al controllo del rischio di credito e dell'ulteriore rafforzamento, in sintonia con gli indirizzi della Vigilanza, degli indici di copertura.

Nella tabella che segue la rappresentazione dei crediti per tipologia di portafoglio e le relative percentuali di copertura.

	Esposizione lorda	Rettifiche di valore	Esposizione netta	% copertura
Bonis	49.174	178	48.996	0,36%
- di cui: esposizioni oggetto di concessioni	1.979	41	1.938	
crediti deteriorati di cui:	10.986	5.039	5.947	45,87%
<i>Sofferenze</i>	7.922	4.285	3.637	54,09%
- di cui: esposizioni oggetto di concessioni	576	161	415	
<i>Inadempienze probabili</i>	2.524	732	1.792	29,00%
- di cui: esposizioni oggetto di concessioni	2.168	563	1.605	
<i>Esposizioni scadute deteriorate</i>	541	22	519	4,07%
- di cui: esposizioni oggetto di concessioni	165	9	156	
Totale crediti vs clientela	60.160	5.217	54.943	8,67%

Nel dettaglio, i crediti lordi verso la clientela ordinaria in bonis ammontano a 49,174 milioni e, al netto delle rettifiche, a 48,996 milioni di euro. Il livello di copertura di tali crediti è perciò pari allo 0,36%.

I tassi di coverage dell'intero comparto dei crediti deteriorati risultano rafforzati, passando dal 44,15% del 2016 al 45,87% di fine 2017.



Concentrazione del rischio di credito

A fine esercizio, 6 posizioni hanno dimensioni tali da costituire una "grande esposizione" secondo quanto disciplinato dalla normativa di Vigilanza. Il valore complessivo delle attività di rischio relative è pari a 15,940 milioni di euro. Nessuna posizione eccede i limiti prudenziali stabiliti dalla normativa vigente.

Per quanto attiene la gestione del conflitto di interesse e le attività di rischio nei confronti dei soggetti collegati, la disciplina relativa fissa al 5% del Capitale Ammissibile il limite di rischio (calcolato secondo livelli di ponderazione stabiliti dalla disciplina stessa in relazione alla tipologia di garanzia che assiste l'operazione) assumibile dalla banca nei confronti di ogni singolo Esponente aziendale (parte correlata); stesso limite del 5% è riservato alle attività di rischio nei confronti di tutti i soggetti connessi ad ogni parte correlata, intesi come soggetti (persone fisiche o giuridiche) con i quali l'esponente aziendale ha una qualche forma di relazione e quindi di interesse (parentela o partecipazione).

Al riguardo, si rappresenta che al 31 dicembre 2017 tutte le posizioni complessivamente intestate ad ogni singola parte correlata ed ai relativi soggetti connessi rispettano il limite del 5% del Capitale Ammissibile.

La tesoreria e la finanza

La gestione della finanza di proprietà è svolta all'insegna della massima prudenza. La liquidità aziendale detenuta sull'interbancario ammonta a 11,562 milioni di euro, in sostanziale equilibrio rispetto al dato relativo al passato esercizio (+5,60%).

La liquidità è detenuta presso diverse controparti ed è composta interamente da conti interbancari a vista, se si esclude il deposito vincolato di 697 mila euro presso Iccrea Banca per adempiere agli obblighi della Riserva Obbligatoria.

La raccolta interbancaria si attesta a 12,235 milioni di euro, facendo registrare un incremento di 9,324 milioni di euro rispetto al 2016. La stessa è interamente riconducibile a finanziamenti garantiti da titoli, ottenuti dalla Banca Centrale Europea per il tramite di Iccrea Banca nell'ambito delle operazioni di politica monetaria denominate T-LTRO (*targeted LTRO*). Nel corso del mese di marzo, infatti, si è partecipato all'ultima delle operazioni mirate di rifinanziamento a più lungo termine predisposte dalla BCE (T-LTRO II) per un controvalore di 9,300 milioni e scadenza nel marzo dell'anno 2021. Detta operazione si aggiunge a quella analoga già in essere per l'importo di 2,910 milioni con scadenza giugno 2020.

Il ricorso a tali operazioni, vincolate alla concessione di crediti a famiglie e imprese, ha comportato l'assunzione da parte della Banca dell'impegno a porre in essere azioni volte a conseguire le finalità perseguite dal programma e utili al raggiungimento, nel corso dello sviluppo dell'operazione, di un indicatore operativo positivo rispetto al benchmark individuale definito all'avvio del programma, nonché l'attivazione dei flussi segnalatici a riguardo definiti dalla BCE, finalizzati al monitoraggio dei risultati.

In considerazione del rispetto dei vincoli di erogazione di credito fissati dalla BCE, certificato dalla misurazione effettuata a fine gennaio scors, sia da parte del Gruppo Iccrea sia da parte della nostra Banca, entrambe le operazioni sono remunerate ad un tasso negativo, producendo quindi ricavi per la nostra Banca.

La posizione interbancaria netta evidenzia, a fine anno, un saldo negativo di 673 mila euro per effetto delle componenti descritte nel prospetto seguente:

	2017	2016	var. assoluta	var. %
conti correnti liberi	10.865	10.401	464	4,46%
impegnati in ris.obbligatoria	697	548	149	27,19%
totale impieghi verso banche	11.562	10.949	613	5,60%
utilizzo linea di credito pool	12.235	2.911	9.324	n.c
totale raccolta da banche	12.235	2.911	9.324	n.c
Posizione netta	-673	8.038	-8.711	n.c

Il portafoglio titoli di proprietà ammonta complessivamente a 36,564 milioni di euro, ed è classificato come segue:

	2017	2016	var. assol.	var. %
Attività finanziarie disponibili per la vendita	34.059	26.225	7.834	29,87%
Attività finanziarie detenute fino alla scadenza	2.505	-	2.505	n.c.
Totale portafoglio di proprietà	36.564	26.225	10.339	39,42%

Attività finanziarie "disponibili per la vendita" (AFS)

I titoli iscritti nella categoria AFS sono quelli che la Banca non intende movimentare nel breve periodo e che, in considerazione della natura e delle caratteristiche soggettive dei titoli, non possono essere classificati nelle altre categorie. Vengono inoltre iscritte tutte le partecipazioni detenute dalla Banca che non possono essere definite di controllo oppure di collegamento.

Tali strumenti finanziari sono iscritti in bilancio al *fair value* ("valore equo") con impatto a patrimonio netto.

Il comparto ammonta a 34,059 milioni di euro, in incremento di 7,834 milioni rispetto a dicembre 2016 (+29,87%). Il portafoglio "AFS" ha una composizione estremamente prudentiale; risulta infatti composto per il 99% da titoli emessi dallo Stato Italiano e per la restante parte da titoli di capitale rappresentativi di partecipazioni non rilevanti in società promosse dal Credito Cooperativo.

I titoli sono collocati in tale portafoglio anche con l'obiettivo di contenere almeno parzialmente l'impatto sul conto economico della possibile volatilità del portafoglio titoli globale a causa delle sempre imprevedibili turbolenze dei mercati finanziari. L'aggregato ha rilevato, oltre alle operazioni in entrata che ne hanno incrementato la consistenza, anche operazioni in uscita che hanno permesso di conseguire utili da cessione rilevati alla voce 100 del conto economico. I nuovi investimenti hanno riguardato in particolare BTP e CCT e si è trattato di titoli con durata mediamente contenuta.

La dinamica del portafoglio, unita all'andamento dello scenario macroeconomico del mercato dei titoli sovrani, ha determinato il risultato di fine esercizio del portafoglio AFS che, valutato al suo *fair value*, fa registrare una plusvalenza potenziale di 58 mila euro, contabilizzata nella specifica riserva di patrimonio (cfr. Tabella Patrimonio Netto).

Attività finanziarie "detenute sino alla scadenza" (HTM)

Il portafoglio HTM, pari a 2,505 milioni di euro, è stato costituito in corso d'anno ed accoglie titoli *corporate* emessi dalla futura capogruppo Iccrea Banca.

Immobilizzazioni

Le attività materiali (voce 110 dell'attivo), iscritte in bilancio al costo, ammontano a 80 mila euro (ex 94 mila euro a dicembre 2016). Sono costituite da mobili ed arredi per 30 mila euro, impianti elettronici per 29 mila euro, altre attività per 21 mila euro.

Fondi per Rischi e Oneri

I fondi per rischi ed oneri ammontano ad euro 82 mila, con un incremento di 34 mila euro rispetto a dicembre 2016. Il dettaglio di tali accantonamenti è riportato nella parte B della Nota integrativa (sezione 12 del passivo).

Patrimonio netto, fondi propri e adeguatezza patrimoniale

L'adeguatezza patrimoniale attuale e prospettica ha da sempre rappresentato un elemento fondamentale nell'ambito della pianificazione aziendale. Ciò a maggior ragione nel contesto attuale, in virtù dell'importanza crescente che la dotazione di mezzi propri assume per il sostegno all'operatività del territorio e alla crescita sostenibile della Banca.

Per tale motivo la Banca persegue da tempo politiche di incremento della base sociale e criteri di prudente accantonamento di significative aliquote degli utili, largamente eccedenti il vincolo di destinazione normativamente stabilito. Anche in ragione delle prudenti politiche allocative, le risorse patrimoniali continuano a collocarsi al di sopra dei vincoli regolamentari.

Al 31 dicembre 2017 il patrimonio netto ammonta a 7,289 milioni di euro (ex 6,399 al 31 dicembre 2016,+13,90%) ed è così suddiviso:

	2017	2016	var. assoluta	var. %
Capitale sociale	4.578	4.514	65	1,43%
Sovrapprezzi di emissione	96	88	7	8,49%
Riserve:	1.847	1.750	97	5,53%
a) di utili	1.914	1.817	97	5,32%
b) altre	-66	-66	-	0,00%
Riserve da valutazione	54	- 53	106	n.c.
Utile (perdita) di esercizio	714	100	614	n.c.
Patrimonio netto	7.289	6.399	890	13,90%

Il capitale sociale, costituito da 91.563 azioni ordinarie del valore nominale di 50 euro, si attesta a 4,578 milioni di euro, in incremento di 65 mila euro (+1,43%). La riserva da sovrapprezzo di emissione ammonta a 96 mila euro ed è in crescita dell'8,49% rispetto al 2016. La riserva ordinaria si attesta a 1,847 milioni euro (+5,53%) per effetto della destinazione dell'utile dell'esercizio 2016. La voce riserve da valutazione presenta un saldo positivo di 54 mila euro rispetto al risultato negativo di 53 mila euro del 2016. Tale voce ha due componenti: la prima è data dal saldo tra plusvalenze e minusvalenze contabilizzate sulle attività finanziarie disponibili per la vendita, che è stata positiva per 58 mila euro; la seconda è costituita dalle perdite attuariali relative ai benefici di lungo periodo così come definiti dallo IAS 19, che sono state negative per 4 mila euro.

Gli indici di patrimonializzazione evidenziano i seguenti rapporti:

patrimonio / raccolta:	8,47% (ex 8,17% nel 2016)
patrimonio / impieghi:	13,27% (ex 13,23% nel 2016)
patrimonio / attività finanziarie:	15,15% (ex 17,21% nel 2016)
sofferenze nette / patrimonio:	49,90% (ex 57,18% nel 2016)

Fondi propri

I fondi propri, ai fini prudenziali, sono calcolati sulla base dei valori patrimoniali e del risultato economico determinati in applicazione dei principi IAS/IFRS e delle politiche contabili adottate, nonché tenendo conto della disciplina applicabile.

Conformemente alle citate disposizioni, i fondi propri derivano dalla somma delle componenti positive e negative, in base alla loro qualità patrimoniale; le componenti positive sono nella piena disponibilità della Banca, al fine di poterle utilizzare per fronteggiare il complesso dei requisiti patrimoniali di vigilanza sui rischi.

Il totale dei fondi propri è costituito dal capitale di classe 1 (Tier 1) e dal capitale di classe 2 (Tier 2 – T2); a sua volta, il capitale di classe 1 risulta dalla somma del capitale primario di classe 1 (Common Equity Tier 1 - CET 1) e del capitale aggiuntivo di classe 1 (Additional Tier 1 – AT1).

I tre predetti aggregati (CET 1, AT 1 e T2) sono determinati sommando algebricamente gli elementi positivi e gli elementi negativi che li compongono, previa considerazione dei c.d. "filtri prudenziali". Con tale espressione si intendono tutti quegli elementi rettificativi, positivi e negativi, del capitale primario di classe 1, introdotti dall'Autorità di vigilanza con il fine esplicito di ridurre la potenziale volatilità del patrimonio.

A tale ultimo proposito, si rammenta che la Banca ha optato per la sterilizzazione totale dei profitti e delle perdite derivanti da esposizioni verso amministrazioni centrali classificate nel portafoglio contabile AFS, in funzione della facoltà al riguardo esercitata dalla Banca ai sensi dell'art. 473 del CRR. La mancata applicazione di tale filtro avrebbe comportato l'aumento del CET1 di un ammontare pari a euro 62 mila euro. Il filtro prudenziale in argomento viene meno a partire dal 1° gennaio 2018.

In data 22 dicembre 2016 la Banca è stata autorizzata preventivamente ex artt. 28, 29, 30, 31 e 32 del Regolamento Delegato (UE) N. 241/2014 ed ex artt. 77 e 78 del Regolamento UE n. 575/2013 ad operare il riacquisto/rimborso di azioni di propria emissione per l'ammontare massimo di 50 mila euro. Conformemente alle disposizioni dell'articolo 28, par. 2, del citato regolamento delegato, l'ammontare del citato plafond autorizzato, è portato in diminuzione della corrispondente componente dei fondi propri anche prima che abbiano luogo gli effettivi riacquisti/rimborsi.

A fine dicembre 2017, il capitale primario di classe 1 (*Common Equity Tier 1 - CET1*) della Banca, determinato in applicazione delle norme prudenziali applicabili, ammonta a 7,155, milioni di euro e coincide con il totale dei Fondi Propri.

	2017	2016	var. ass.	var. %
capitale di classe I	7.155	6.398	757	11,83%
capitale di classe II				
Totale Fondi Propri	7.155	6.398	757	11,83%

Le attività di rischio ponderate (RWA) sono incrementate da 34,917 milioni a 39,865 milioni, essenzialmente per effetto della rilevante crescita dei crediti verso la clientela.

A fine periodo, i coefficienti patrimoniali della Banca mostrano un *Common Equity Tier 1* ratio del 17,95% (18,70% nel 2016) coincidente con il *Tier 1 Ratio* (18,70% nel 2016) e con il *Total capital ratio* (18,70% nel 2016).

Alla data del 31 dicembre 2017, tutti gli indici patrimoniali parametrati alle attività di rischio ponderate risultano ampiamente superiori ai limiti minimi, stabiliti ad esito del processo SREP dalla Banca d'Italia nelle misure seguenti:

- CET 1 ratio minimo pari a 7,00% ("target CET 1 ratio");
- TIER 1 ratio minimo pari a 8,90% ("target Tier 1 ratio");
- Total Capital ratio minimo pari a 11,50% ("target Total Capital ratio").

Inoltre, la *capital guidance* di Banca d'Italia ha indicato i seguenti livelli di capitale a fronte di una maggiore esposizione al rischio in condizioni di stress:

- CET 1 ratio minimo pari a 7,80% ("target CET 1 ratio");
- TIER 1 ratio minimo pari a 10,00% ("target Tier 1 ratio");
- Total Capital ratio minimo pari a 12,90% ("target Total Capital ratio").

Nella determinazione dei citati requisiti, la Banca d'Italia ha tenuto conto, tra l'altro, delle misure aziendali di capitale interno stimate dalla Banca nell'esercizio ICAAP.

Sulla base delle evidenze sopra riportate la consistenza dei fondi propri risulta pienamente capiente su tutti e tre i livelli vincolanti di capitale rappresentati. Risulta, inoltre, rispettato il requisito combinato di riserva di capitale.

Da ultimo si rammenta che il 12 dicembre 2017 il Parlamento europeo e il Consiglio hanno adottato il regolamento (UE) 2017/2395 con il quale sono state apportate modifiche al Regolamento (UE) 575/2013 sui requisiti prudenziali per gli enti creditizi e le imprese di investimento, inerenti, tra l'altro, l'introduzione di una specifica disciplina transitoria volta ad attenuare gli impatti sui fondi propri derivanti dall'applicazione del nuovo modello di *impairment* basato sulla valutazione della perdita attesa (c.d. *expected credit losses - ECL*) IFRS 9.

In particolare, le disposizioni in argomento introducono un nuovo articolo 473 bis inerente alla possibilità di diluire, su cinque anni, l'impatto registrato a seguito dell'applicazione del nuovo modello valutativo introdotto dall'IFRS 9 per le attività finanziarie valutate al costo ammortizzato o al *fair value* con impatto rilevato nel prospetto della redditività complessiva. Pertanto la norma permette di diluire su cinque anni sia l'impatto incrementale della svalutazione sulle esposizioni **in bonis e deteriorate** rilevato alla data di transizione all'IFRS 9 (c.d. componente statica del filtro) conseguente all'applicazione del nuovo modello di impairment, sia l'eventuale ulteriore incremento delle complessive svalutazioni inerente alle **sole esposizioni in bonis**, rilevato a ciascuna data di riferimento rispetto all'impatto misurato alla data di transizione al nuovo principio (c.d. componente dinamica del filtro).

La Banca, esperiti opportuni approfondimenti sugli impatti attesi dall'applicazione del nuovo modello di impairment, con delibera del 16 gennaio u.s., ha aderito alla citata opzione con riferimento ad entrambe le componenti, statica e dinamica, del filtro.

2.2 Il Conto Economico

Lo sviluppo delle masse, cresciute in misura rilevante grazie ad una intensa azione commerciale che ha coinvolto tutte le filiali, ha prodotto risultati particolarmente apprezzabili sotto l'aspetto economico.

Di pari passo, è proseguita la positiva evoluzione della qualità del credito, con una riduzione complessiva delle posizioni deteriorate che si è accompagnata a livelli di coverage determinati con criteri di massima prudenza e che potrebbero rivelarsi in futuro superiori alle perdite effettive.

In tale contesto, la nostra Banca ha conseguito un utile di 714,077 mila euro, migliorando notevolmente il risultato del 2016 (99,723 mila euro).

Il risultato è particolarmente soddisfacente se si considera che per il suo conseguimento sono risultate fondamentali le performance delle componenti "caratteristiche" della gestione, che possono ritenersi strutturali e perciò destinate a ripetersi per i prossimi esercizi:

- margine di interesse, cresciuto di 677 mila euro (+33,08% rispetto al 2016);
- margine commissionale, cresciuto di 90 mila euro (+13,21% rispetto al 2016).

Al risultato hanno altresì contribuito il contenimento dei costi operativi, la cui crescita si è riusciti a contenere nella misura di un fisiologico 1,25%, e le minori rettifiche su crediti (-59,80%), che comunque non hanno condizionato i tassi di copertura del deteriorato, nel frattempo incrementatosi sino a livelli che appaiono ormai ampiamente adeguati alle medie sistemiche.

Saldi e tassi medi

Per quanto attiene la dinamica delle masse medie aziendali, si evidenzia una rilevante crescita dei volumi relativi alle attività di rischio. L'attivo fruttifero, infatti, composto dagli impieghi verso clientela e dagli investimenti finanziari, si è attestato ad un dato medio annuo di 105,601 milioni di euro, facendo registrare un incremento di oltre 20 milioni rispetto al 2016.

Il rendimento dell'attivo fruttifero ha fatto registrare una sostanziale tenuta, attestandosi al 2,90% rispetto al 2,92% del passato esercizio. In questo ambito, il rendimento medio dei crediti verso la clientela è cresciuto al 4,81% (ex 4,44%), bilanciando il fisiologico calo dei rendimenti medi fatti rilevare dagli investimenti finanziari, passati dallo 0,64% del 2016 allo 0,57% del 2017.

La raccolta media complessiva per l'anno 2017 è risultata pari a 93,409 milioni di euro (ex 71,316 milioni nel 2016). La crescita dei volumi è da imputare sia alla raccolta da clientela, la cui crescita è iniziata negli ultimi mesi dell'anno 2016 e proseguita per tutto l'esercizio in analisi, sia all'incremento della raccolta da banche, riconducibile alla partecipazione nel marzo 2017 all'asta "T-LTRO" indetta da BCE. Da sottolineare che l'incremento della raccolta di risparmio da imprese e privati è realizzato in pendenza di un costo della provvista decrescente, con il tasso medio annuale che si è attestato allo 0,40% (ex 0,62% nel 2016).

La dinamica dei volumi aziendali appena descritta ha determinato un differenziale dei tassi del 2,54%, in lenta ma sostanziale crescita (ex 2,32% nel 2016).

Il margine di interesse

Il margine di interesse al 31 dicembre 2017 è pari a 2,723 milioni di euro (2,046 milioni nel 2016, +33,08%). Il risultato è stato ottenuto, come innanzi illustrato, principalmente grazie all'incremento delle masse intermedie ed al contenimento dei costi di provvista.

Gli interessi attivi si attestano a 3,061 milioni di euro, in importante incremento rispetto al passato esercizio (+23,87%). Nel dettaglio, gli interessi percepiti da impieghi a clientela ordinaria ammontano a 2,789 milioni di euro, in incremento di 533 mila euro (+23,62%) rispetto al 2016; risultano in evidente crescita anche gli interessi derivanti da investimenti finanziari, pari a 272 mila euro (ex 216 mila euro nel 2016, +26,41%).

Gli interessi passivi si attestano a 338 mila euro (ex 425 mila euro a dicembre 2016, -20,48%). In particolare, quelli pagati sulla raccolta da clientela passano da 422 mila del 2016 a 331 mila euro del 2017 (-21,38%) mentre gli interessi su raccolta interbancaria si attestano a 7 mila euro (3 mila euro nel 2016).

Il rapporto tra margine di interesse e margine di intermediazione risulta pari al 75,58%, rispetto al 63,70% del precedente esercizio.

	2017	2016	var. assoluta	var. %
Interessi attivi e proventi assimilati	3.061	2.472	590	23,87%
Interessi passivi e oneri assimilati	-338	-425	-87	-20,48%
Margine di interesse	2.723	2.046	677	33,08%

Il margine di intermediazione

Il margine di intermediazione si è attestato a 3,603 milioni di euro, facendo registrare un incremento di 390 mila euro rispetto all'esercizio precedente (+12,15%). Le commissioni attive sono pari a 930 mila euro (+14,58% rispetto al 2016), mentre quelle passive sono risultate pari a 156 mila euro, in aumento di 28 mila euro rispetto al 2016 (+21,93%). Le due componenti descritte hanno determinato commissioni nette per 775 mila euro, con un incremento di 90 mila euro rispetto al 2016 (+13,21%).

Il margine di intermediazione comprende inoltre le seguenti voci:

- dividendi incassati per mille euro;
- risultato netto dell'attività di negoziazione di 4 mila euro, costituito dal risultato dell'attività di negoziazione e dallo sbilancio delle variazioni di valore delle attività e delle passività finanziarie in valuta;
- "utili/perdite da cessione o riacquisto", comprendente la somma algebrica tra gli utili e le perdite realizzate con la vendita di attività finanziarie. Il risultato del 2017 è positivo per 100 mila euro, mentre nel 2016 era stato di 478 mila euro.

	2017	2016	var. ass.	var. %
Commissioni attive	930	812	118	14,58%
Commissioni passive	-156	-128	28	21,93%
Commissioni nette	775	684	90	13,21%
Dividendi e proventi simili	1	1	0	0,00%
Risultato netto dell'attività di negoziazione	4	2	1	59,14%
Utile (perdite) da cessione o riacquisto di:	100	478	- 378	-79,01%
Margine di intermediazione	3.603	3.213	390	12,15%

Il risultato netto della gestione finanziaria

Il risultato netto della gestione finanziaria è pari a 3,286 milioni di euro, in incremento di 794 mila euro rispetto a dicembre 2016 (+31,87%).

Al risultato si perviene dopo aver detratto dal margine di intermediazione le risultanze delle operazioni di rettifica/ripresa di valore per deterioramento dei crediti e di altre operazioni finanziarie.

Le rettifiche nette si attestano a 317 mila euro (721 mila a dicembre 2016).

In dettaglio, le componenti della voce sono:

- perdite su crediti per 87 mila euro;
- svalutazioni analitiche su posizioni classificate a sofferenza per 388 mila euro;
- svalutazioni analitiche su posizioni classificate ad inadempienza probabile per 132 mila euro;
- svalutazioni analitiche su posizioni "past due" per 18 mila euro;
- riprese di valore per 135 mila euro dovute a rilascio di interessi da attualizzazione su crediti a sofferenza;
- riprese di valore per incasso su crediti a sofferenza per 160 mila euro;
- riprese di valore da valutazione dei crediti in bonis per 52 mila euro;
- rettifiche su titoli "Lucrezia" detenuti per il tramite del Fondo di Garanzia Istituzionale per 7 mila euro;
- rettifiche di valore su altre operazioni finanziarie per 32 mila euro.

Le rettifiche su "altre operazioni finanziarie", appostate alla voce 130 d) di conto economico, sono state operate su crediti erogati dalla Banca a fronte di interventi per la messa in sicurezza di BCC in difficoltà deliberati dai Fondi di Garanzia del movimento del Credito Cooperativo ed autorizzati dalla Banca d'Italia al 31 dicembre 2017, in adeguamento al fondo costituito nei precedenti esercizi.

	2017	2016	var. ass.	var. %
Margine di intermediazione	3.603	3.213	390	12,15%
Rett/riprese di valore nette per deterioramenti di:	- 317	- 721	-404	-56,02%
a) crediti	-285	-708	-424	-59,80%
d) altre operazioni finanziarie	- 32	- 12	20	n.c.
Risultato netto della gestione finanziaria	3.286	2.492	794	31,87%

I costi operativi

Le spese amministrative a fine 2017 ammontano a 2,688 milioni di euro, in sostanziale equilibrio rispetto al dato di fine 2016 (+0,81%). In particolare, le "spese per il personale", comprensive dei compensi ad Amministratori e Sindaci, ammontano a 1,391 milioni di euro, con un decremento di 21 mila euro rispetto al precedente esercizio (-1,46%). Le "altre spese amministrative" si attestano a 1,297 milioni di euro, con un incremento complessivo di 42 mila euro (+3,36%).

Le voci di costo che hanno segnato i più significativi risparmi rispetto al precedente esercizio sono state quelle relative alle "altre prestazioni professionali" (-20 mila euro), le "consulenze professionali" (-6 mila euro) ed i "rimborsi chilometrici" (-5 mila euro). Si sono invece realizzati incrementi di spesa sui "fitti e canoni passivi" (+34 mila euro), sui "contributi associativi" (+16 mila euro) e sulle "spese legali" (+15 mila euro).

I costi operativi, inoltre, comprendono:

- "accantonamenti ai fondi rischi ed oneri" per 28 mila euro;
- "rettifiche/riprese di valore su attività materiali" per 29 mila euro, in ordine alle quote di ammortamento delle immobilizzazioni materiali;
- "altri oneri/proventi di gestione", ammontanti a 371 mila euro, (+5,09 rispetto al 2016). La voce comprende il saldo fra i costi e i ricavi non imputabili ad altre voci. Nello specifico, si rilevano altri oneri di gestione per 31 mila euro ed altri proventi per 402 mila euro, più dettagliatamente illustrati nella sezione 13 della nota integrativa.

I costi operativi risultano, pertanto, pari a 2,374 milioni euro, in aumento di 29 mila euro rispetto al 2016 (+1,25%); conseguentemente, il rapporto con il margine di intermediazione risulta pari al 65,88% in significativo miglioramento rispetto al risultato del 2016 (72,97%).

	2017	2016	var. ass.	var. %
Spese amministrative	- 2.688	- 2.666	21	0,81%
a) spese per il personale	-1.391	-1.412	-21	-1,46%
b) altre spese amministrative	-1.297	-1.254	42	3,36%
Accantonamento ai fondi per rischi ed oneri	-28	11	39	n.c.
Rettifiche/riprese di valore nette su attività materiali	-29	-43	-13	-31,32%
Altri oneri/proventi di gestione	371	353	18	5,09%
Costi operativi	- 2.374	-2.345	29	1,25%

Risultato del periodo

Lo sbilancio delle componenti reddituali innanzi descritte determina un utile, al lordo del carico fiscale, di 908 mila euro, in ragguardevole miglioramento rispetto ai 147 mila euro del 2016.

Il carico fiscale delle imposte dirette, anticipate e differite, determinate secondo la vigente normativa e tenendo conto del trattamento riservato alle cooperative a mutualità prevalente, si è attestato a 194 mila euro.

L'utile netto d'esercizio dell'anno 2017, pertanto, ammonta a 714 mila euro.

	2017	2016	var. ass.	var. %
Perdita della op. corrente al lordo delle imposte	908	147	761	n.c.
Imposte sul reddito dell'esercizio	-194	-48	-147	n.c.
Utile d'esercizio	714	100	614	n.c.

Principali indicatori della operatività

Si riportano, di seguito, i principali indicatori economici, finanziari e di produttività della Banca, determinati sulla base degli aggregati di stato patrimoniale e di conto economico innanzi illustrati:

indici di bilancio	2017	2016
Impieghi su clientela/totale attivo	50,97%	53,91%
Raccolta diretta con clientela/totale attivo	79,87%	87,31%
Impieghi vs clientela/raccolta diretta da clientela	63,82%	61,75%
Titoli di proprietà/totale attivo	33,92%	29,23%

indici di redditività

Utile netto / (patrimonio netto - utile netto) (ROE)	10,86%	1,58%
Costi operativi / margine di intermediazione	65,88%	72,97%
Margine di interesse/margine di intermediazione	75,58%	63,70%
Commissioni nette/margine di intermediazione	21,50%	21,30%
Margine di interesse/totale attivo	2,53%	2,28%

Indici di rischio

Sofferenze nette/Crediti verso clientela netti	6,62%	7,56%
Incagli netti/Crediti verso clientela netti	3,26%	5,48%
Sofferenze nette/patrimonio netto	49,90%	57,16%
Dubbi esiti sofferenze/sofferenze lorde	54,09%	54,83%
crediti deteriorati netti/impieghi netti	10,82%	13,36%
Dubbi esiti crediti deteriorati/crediti deteriorati	45,87%	44,15%

Indici di produttività (migliaia di euro)

Raccolta diretta per dipendente	3.913	3.561
Impieghi vs clientela per dipendente	2.497	2.199
Margine di intermediazione per dipendente	164	146
Costo medio del personale	63	64

3. LA STRUTTURA OPERATIVA

A fine 2017, la compagine è costituita da un solo dirigente, nella persona del Direttore Generale, 6 quadri direttivi e 17 inquadrati nella categoria degli impiegati. Nell'esercizio si è proceduto all'assunzione di una risorsa dotata di notevole capacità professionale ed esperienza, che aveva già collaborato con la Banca in ambito di formazione delle risorse interne alla consulenza finanziaria. Inoltre, come ormai consuetudine, nel corso del 2017 ad alcuni ragazzi è stata concessa la possibilità di frequentare un periodo di tirocinio formativo in Banca, avendo modo così di approcciarsi al mondo del lavoro ed arricchire il proprio curriculum vitae con un'esperienza importante.

Durante l'esercizio si è proceduto ad alcuni avvicendamenti di risorse tra le varie unità organizzative al fine di migliorare l'efficienza operativa.

E' proseguita l'attività di formazione delle risorse, favorendo la partecipazione ai percorsi formativi organizzati in ambito di Federazione nonché alle iniziative formative propedeutiche al recepimento delle nuove regole introdotte dall'IFRS 9 organizzate dal Gruppo Bancario Iccrea e dall'*aoutsourcer* informatico.

4. ATTIVITÀ ORGANIZZATIVE

Sul piano organizzativo/procedurale, nel corso dell'anno si sono realizzati ulteriori interventi volti all'efficientamento dei processi operativi ed al rafforzamento del sistema dei controlli, definendo una struttura organizzativa che si è mostrata in grado di conciliare le esigenze operative con la necessità di adeguato presidio dei rischi, preludio necessario alla realizzazione degli ambizioni obiettivi di crescita programmati.

Di pari passo, coerentemente con le previsioni del piano strategico, si è perseguito lo sviluppo commerciale sui territori di competenza, assumendo in pianta stabile una risorsa che aveva già collaborato con la nostra BCC in qualità di consulente esterno, mostrando un notevole radicamento sul territorio e capacità professionali derivategli da diversi decenni di lavoro svolti per banche di primaria importanza.

Le leve strategiche attivate hanno prodotto i risultati attesi, consentendo di raggiungere gli obiettivi di crescita e conseguenti risultati economici che hanno rafforzato patrimonialmente la Banca.

In chiave organizzativa, il Consiglio d'Amministrazione del 21 marzo 2017 ha licenziato il nuovo Regolamento Interno della Banca, completando così la rivisitazione organizzativa generale. Si è quindi cominciato a lavorare sulla revisione regolamentare dei processi core: Credito e Finanza. Si è però deciso di non renderle operative ritenendo superfluo introdurre una regolamentazione interna che a breve sarebbe stata del tutto superata dalle numerose e recenti novità normative e procedurali (IFR 9, AQR, ingresso nel costituendo Gruppo Bancario Cooperativo, ecc.). Sono perciò programmati per il 2018 gli interventi organizzativi che, unitamente ad una attività di analisi e revisione organizzativa che è in procinto di iniziare avvalendoci della collaborazione del GBI, consentirà alla nostra BCC di affrontare senza particolari problematiche la fase di traghettamento nel Gruppo Bancario.

Modifiche sono intervenute, inoltre, sui Regolamenti per la Gestione dei Reclami, sulla Continuità Operativa, e su altri processi collaterali, in modo da rispondere meglio alle esigenze di presidio dei relativi rischi.

Infine, particolarmente attiva è stata la presenza della nostra Banca nelle attività propedeutiche alla creazione del Gruppo Bancario, attraverso la partecipazione ai vari "Cantieri", gruppi di lavoro tematico organizzati in seno alla Capogruppo, ognuno dei quali, come più compiutamente riferito nel seguito della relazione, si è occupato di progettare la fase di transizione in ordine ad un comparto o settore operativo dell'attività bancaria.

Aggiornamenti sulle progettualità connesse all'implementazione dell'IFRS 9

A partire dal 1° gennaio 2018 entra in vigore il nuovo Standard contabile internazionale IFRS 9 *Strumenti Finanziari* (di seguito anche "Standard" o "IFRS 9") che - nell'ambito dei principi e regole di valutazione e contabilizzazione degli strumenti finanziari - sostituisce integralmente l'attuale IAS 39 *Strumenti finanziari: rilevazione e valutazione*, modificando significativamente le modalità di classificazione e misurazione delle attività finanziarie, nonché quelle di determinazione delle rettifiche di valore (*impairment*) delle stesse.

La Banca partecipa e fa riferimento alle iniziative progettuali di Categoria per l'applicazione dell'IFRS 9 avviate, in prima battuta, da Federcasse (limitatamente alla declinazione dei requisiti normativi) e sviluppate dalla futura capogruppo e dalla struttura tecnica delegata (centro servizi informatici) di riferimento.

Stanti gli impatti pervasivi attesi dalle nuove disposizioni, le progettualità in argomento sono state indirizzate a definire i diversi ambiti di inferenza del principio (sommariamente riconducibili alle tematiche di "classificazione e misurazione", "*impairment*", "*hedge accounting*"), declinandone gli impatti quali/quantitativi e individuando e realizzando i conseguenti interventi applicativi, procedurali e organizzativi per un'adozione organica, coerente ed efficace delle nuove regole.

Più in particolare, al fine di realizzare le condizioni per un'applicazione del principio da parte delle BCC-CR allineata con le *best practices* e quanto più possibile coerente con gli obiettivi e il significato sostanziale delle nuove regole contabili, Federcasse ha avviato nel primo trimestre del 2016 un tavolo nazionale (al quale hanno partecipato referenti tecnici sulle tematiche in ambito delle strutture applicative di Categoria, delle banche di secondo livello, future capogruppo, di un campione di BCC-CR rappresentativo dei diversi ambiti geografici e operativi) con la principale finalità di coadiuvare i gruppi di lavoro attivati presso le diverse strutture tecniche di Categoria referenti dello sviluppo delle soluzioni metodologiche e applicative per l'adeguamento. Il progetto in argomento, avente esclusivamente finalità di indirizzo metodologico ha riguardato le sole tematiche attinenti alle nuove regole di classificazione e misurazione e al nuovo modello di *impairment*, ritenute di maggiore coerenza e rilevanza.

Le attività di declinazione operativa dei riferimenti di indirizzo condivisi e di sviluppo delle soluzioni metodologiche, tecniche e applicative necessarie alla compliance alle nuove regole delle BCC-CR, nonché di elaborazione dei nuovi riferimenti di policy, sono state portate avanti, invece, dai gruppi di lavoro tematici coordinati dalla futura capogruppo e/o dalla struttura tecnica delegata di riferimento.

A tutte le citate attività la Banca prende parte e fa riferimento per la declinazione degli aspetti di diretta competenza, tramite il coinvolgimento attivo dei responsabili dell'Area Amministrazione e Bilancio, del Risk Management, dei Crediti, della Finanza, ciascuno individualmente per i profili realizzativi di diretta competenza e, collegialmente - sotto il coordinamento della Direzione Generale - per la definizione delle scelte sottoposte alle valutazioni e deliberazioni degli organi competenti.

➤ *Classificazione e misurazione*

Lo standard prevede nuove regole per la classificazione delle attività finanziarie nelle seguenti categorie:

- Costo Ammortizzato (di seguito anche "CA");
- *Fair value* con impatto sulla redditività complessiva (*Fair Value through Other Comprehensive Income*, di seguito anche "FVOCI");
- *Fair value* con impatto a conto economico (ovvero *Fair Value through Profit and Loss*, di seguito anche "FVTPL").

Per quanto concerne i titoli di debito e i crediti, il nuovo principio contabile richiede una valutazione condotta sulla base dei seguenti elementi:

1. l'associazione del modello di business ai portafogli omogenei identificati (laddove l'aggregazione per portafogli omogenei deve essere determinata a un livello che rifletta il modo in cui gruppi di attività finanziarie sono gestiti, monitorati, valutati e misurati collettivamente per perseguire un determinato obiettivo aziendale);
2. l'analisi delle caratteristiche dei flussi di cassa contrattuali dello strumento, svolta sulle singole attività finanziarie alla data di origine (prima iscrizione) delle stesse (c.d. *Solely Payment of Principal and interest test* di seguito anche "SPPI test").

Sulla base delle nuove regole contabili, pertanto, le attività finanziarie rappresentate da titoli di debito ed esposizioni creditizie devono essere valutate in base sia al modello di *business* secondo il quale sono gestite, sia alla natura dei flussi di cassa contrattuali che originano. La combinazione di questi due aspetti determina se le attività finanziarie sono rilevate al costo ammortizzato, al *fair value* rilevato a conto economico oppure al *fair value* rilevato a riserva di patrimonio.

In conformità alle nuove regole, ai fini della transizione alle stesse (*first time adoption*, FTA), la Banca ha quindi proceduto: (i) all'individuazione e adozione dei modelli di *business* aziendali; (ii) alla declinazione delle modalità di effettuazione del test di verifica delle caratteristiche dei flussi di cassa contrattuali e adozione dei sottostanti riferimenti e parametri; (iii) anche sulla base degli esiti delle attività di cui ai due punti precedenti, alla finalizzazione dell'analisi della composizione dei portafogli di proprietà, al fine di individuarne la corretta classificazione in FTA e attivare le opzioni esercitabili.

Ai fini del censimento e analisi dei *business model* (attuali e "a tendere"), sono state attentamente valutate, oltre alle prassi gestionali pregresse, anche le implicazioni connesse all'evoluzione intervenuta o attesa nel complessivo quadro operativo e regolamentare di riferimento.

L'operatività sui mercati finanziari ha subito nel corso degli ultimi anni numerosi e rilevanti cambiamenti a seguito della crisi finanziaria globale iniziata nel 2008; una proliferazione normativa senza precedenti e il mutato contesto dei mercati hanno costretto le banche a rivedere i propri modelli di *business* e strategie, ad aggiornare e perfezionare modelli e strumenti di controllo dei rischi, a considerare nuove opportunità e minacce per il *business*.

Assumono rilievo in tale ambito circostanze quali i tassi di interesse negativi, il *quantitative easing*, le operazioni di rifinanziamento presso la BCE tramite LTRO e TLTRO, il "*pricing*" del rischio sovrano e del rischio interbancario, l'attesa graduale attenuazione delle politiche monetarie espansive da parte della BCE.

Con uno sguardo al futuro prossimo, nuovi ed importanti cambiamenti normativi sono all'orizzonte (alcuni dei quali collegati all'applicazione dello *standard*, quali il venire meno del filtro prudenziale che ha permesso sino a tutto il 2017 alle banche c.d. "*less significant*" di non imputare ai fondi propri le riserve di valutazione dei titoli governativi dell'area euro detenuti nel portafoglio "disponibili per la vendita" - *available for sales*, AFS).

Importanti sono anche le modifiche al contesto organizzativo di riferimento, collegate alla riforma legislativa che interessa l'assetto del credito cooperativo italiano e alla conseguente creazione del nuovo Gruppo Bancario Cooperativo Iccrea, cui la Banca aderisce.

Nel nuovo assetto, la Banca manterrà autonomia giuridica e nella relazione con la clientela di riferimento all'interno di un contesto regolamentare e operativo tipico di un gruppo bancario, con riferimento a:

- regole e politiche di gruppo;
- metodologie, strumenti e sistemi operativi comuni nel processo di selezione, assunzione e monitoraggio del rischio, nell'operatività della finanza, nel supporto ai processi decisionali;
- sistema dei controlli interni e di gestione dei rischi;
- processi di *governance* comuni e macchina operativa progressivamente convergente;
- modello di gestione e coordinamento *risk-based* basato su indicatori coerenti con il quadro di vigilanza prudenziale.

Nel più ampio ambito dei complessivi elementi di evoluzione del contesto normativo e operativo di riferimento, la prossima costituzione del Gruppo bancario cooperativo ha, in particolare, reso necessario integrare le analisi basate sulle modalità di gestione che in passato hanno caratterizzato la Banca – rivalutate, come detto - alla luce del mutato scenario regolamentare e di mercato - con riferimenti di pianificazione strategico/operativa e indirizzi di contenimento dei rischi definiti anche nella prospettiva del futuro assetto consolidato.

Pertanto, ai fini della definizione dei *business model*, la valutazione di tutti gli elementi a ciò rilevanti (*core business* e *mission* della Banca, modello di *governance* aziendale, informazioni relative alla gestione prospettica delle attività per il raggiungimento degli obiettivi strategici e operativi aziendali, modalità di misurazione e remunerazione delle performance e di identificazione dei rischi assunti) è stata operata considerando la naturale evoluzione degli stessi una volta costituito il gruppo bancario cooperativo di riferimento.

Tutto ciò premesso, con riferimento ai modelli di *business* inerenti alle esposizioni creditizie, la modalità di gestione dei crediti verso la clientela ordinaria (controparti sia *retail*, sia *corporate*) detenuti al 31 dicembre 2017 nel portafoglio contabile IAS 39 "finanziamenti e crediti - L&R", appare riconducibile nella sua intenzione al modello di *business* IFRS 9 "Detenuto per incassare flussi di cassa contrattuali" (*Hold to Collect*, di seguito anche "HTC"), secondo il quale il credito viene concesso per essere gestito - in termini finanziari e di rischio - fino alla sua naturale scadenza e, verificato il superamento dell'SPPI test, si operano la valutazione al costo ammortizzato e la misurazione dell'*impairment* secondo il modello di perdita attesa (*expected credit losses* – ECL) introdotto dal nuovo principio. Analoghe considerazioni sono applicabili ai finanziamenti e sovvenzioni operati nei confronti dei Fondi di garanzia interni alla Categoria.

I titoli di debito detenuti dalla Banca al 31 dicembre 2017 si riferiscono in misura prevalente a obbligazioni e titoli emessi dallo Stato italiano, classificati ai sensi dello IAS 39 nelle voci dell'attivo dello stato patrimoniale 40 "attività finanziarie disponibili per la vendita - AFS" e 50 "attività finanziarie detenute sino a scadenza - HTM". Sono inoltre presenti prestiti obbligazionari emessi da banche di Categoria (attualmente detenuti nei portafogli IAS 39, "finanziamenti e crediti - L&R" e "AFS"), rientranti nel **portafoglio bancario ai fini di vigilanza**.

La Banca non detiene titoli di debito con finalità di *trading*, attualmente classificabili, ai sensi dello IAS 39, nella voce 20 dell'attivo di stato patrimoniale "attività finanziarie detenute per la negoziazione - HFT". Tali strumenti si definiscono **portafoglio di negoziazione ai fini di vigilanza**.

I titoli di debito del portafoglio bancario ai fini di vigilanza sono solitamente detenuti con diverse finalità, tutte sostanzialmente riconducibili ai modelli di *business*, a seconda dei casi, "HTC" e "Detenuto per incassare flussi di cassa contrattuali e per la vendita" (o *Hold to Collect and Sell*, di seguito anche "HTCS"), modello, questo ultimo, che prevede la realizzazione dei flussi di cassa sia tramite la detenzione, sia tramite la vendita.

Con specifico riguardo ai titoli detenuti nei portafogli contabili IAS 39 "HTM" e "L&R", titoli di debito con pagamenti fissi o determinabili a scadenza che la Banca ha in prospettiva sia l'intenzione, sia la capacità di detenzione sino a scadenza, si sono evidenziate le condizioni per qualificare, in continuità con il precedente, un modello di *business* "HTC" secondo il quale i titoli in argomento sono gestiti in termini finanziari e di rischio di credito fino alla scadenza e, verificato il superamento dell'SPPI test, si opera la valutazione al costo ammortizzato e la determinazione dell'*impairment* secondo il modello di perdita attesa (*expected credit losses* – ECL).

Relativamente invece ai titoli detenuti nel portafoglio contabile IAS 39 "AFS", sono enucleabili alcuni sotto-portafogli caratterizzati, anche in chiave prospettica, da più obiettivi gestionali (in parte congiunti): costituire e mantenere riserve di liquidità strutturale; assicurare margini reddituali aggiuntivi; sopperire alle esigenze di tesoreria e gestione corrente della liquidità; ottimizzare i profili di rischio mediante una strategia di rifinanziamento volta a minimizzare l'esposizione ai rischi di tasso di interesse, liquidità e variabilità del margine di interesse. Tali obiettivi, portano, a seconda dei casi, all'attribuzione di un modello di business "HTC" o "HTCS".

La prospettiva gestionale futura inerente a tali specifiche componenti operative è stata peraltro indirizzata, come anticipato, anche alla luce del diverso scenario strategico e operativo configurabile nell'immediato futuro a seguito della prossima costituzione del gruppo bancario cooperativo. Le analisi conseguentemente condotte in termini di sostenibilità dei rischi assunti - oltre che in ottica individuale, anche in chiave consolidata - con particolare riferimento all'esposizione al rischio sovrano (legata al dimensionamento della componente di titoli di stato attualmente detenuti nel portafoglio in argomento, alla relativa *duration* media, alla volatilità implicita dei relativi valori qualora si configurassero scenari di stress) e di diverso assetto operativo, conseguente al previsto accentramento di determinate operatività, hanno inciso sulla definizione dei modelli di business. Le valutazioni in tal senso complessivamente sviluppate determinano una parziale discontinuità rispetto alla configurazione contabile al 31 dicembre 2017 (con futura valutazione di una parte (significativa) di titoli attualmente valutati a *fair value* con impatto a patrimonio netto, al costo ammortizzato).

I titoli di debito del **portafoglio di negoziazione ai fini di vigilanza**, classificazione attualmente non utilizzata dalla nostra Banca, vengono detenuti allo scopo di beneficiare di differenze tra i prezzi di acquisto e di vendita al verificarsi delle attese di movimenti del mercato di riferimento di breve periodo e/o riconducibili a opportunità di arbitraggio. Per tali titoli, sulla base delle analisi condotte, è stato definito un modello di business "Other". La valutazione conseguente è al *fair value* con impatto a conto economico.

In merito all'SPPI test sulle attività finanziarie, è stata definita la metodologia da utilizzare e, al contempo, finalizzata l'analisi della composizione dei portafogli titoli e crediti al 31 dicembre 2017 al fine di individuarne la corretta valutazione in sede di transizione alle nuove regole contabili (*first time adoption*, FTA).

Per quanto attiene i titoli di debito, è stato finalizzato l'esame di dettaglio delle caratteristiche dei flussi di cassa degli strumenti "eletti" ai business model "HTC" e "HTCS", al fine di identificare quelle attività che, non superando il test, dovranno essere valutate al *fair value* con impatto a conto economico. Dalle analisi condotte si evidenzia che tutte le attività finanziarie superano il test.

Si segnala, inoltre, che, anche alla luce dei chiarimenti in proposito forniti dall'IFRS *Interpretation Committee*, qualora la Banca detenesse nel portafoglio AFS fondi di investimento (aperti o chiusi) al 31 dicembre 2017, questi sarebbero valutati al *fair value* con impatto a conto economico. La nostra Banca non detiene comunque titoli della specie.

Infine, con riferimento alle attività finanziarie detenute sulla base del modello di business "HTC", sono stati definiti i criteri e le soglie che individuano le vendite ammesse in quanto frequenti ma non significative, a livello individuale e aggregato, oppure infrequenti anche se di ammontare significativo; contestualmente sono stati stabiliti i parametri per individuare le vendite, quale che ne sia l'ammontare e la frequenza, coerenti con il modello di business in argomento in quanto riconducibili a un incremento del rischio di credito della controparte. Anche eventuali vendite di attività finanziarie nell'ambito di operazioni di cartolarizzazione che non ottengono la c.d. *derecognition* sono considerate conformi a un modello di business HTC.

Sono in corso, a cura della struttura tecnica di riferimento, le attività di implementazione del processo automatico di relativo monitoraggio; nelle more di tale sviluppo applicativo il monitoraggio è assicurato dagli operatori del desk finanza sulla base di strutturati reporting giornalieri.

Per quel che attiene agli strumenti di capitale, la Banca detiene esclusivamente strumenti acquisiti con finalità strumentali o nell'ambito di operazioni di sostegno, eventualmente per il tramite dei Fondi di Categoria, di consorelle in momentanea difficoltà patrimoniale. Sulla base degli approfondimenti sviluppati, tali strumenti, non detenuti per finalità di trading, sono stati eletti all'opzione OCI, con conseguente valutazione a FVOCI senza ricircolo a conto economico né applicazione dell'*impairment*.

➤ *Impairment*

Con riferimento all'*impairment* delle attività finanziarie, l'IFRS 9 introduce sul piano contabile:

- un modello univoco, applicabile alle attività finanziarie (esposizioni creditizie e titoli di debito), agli impegni a erogare fondi, alle garanzie finanziarie non valutati a FVTPL;
- una definizione degli accantonamenti sulla base della perdita attesa ("*Expected Credit Loss*" - ECL), già utilizzata nella regolamentazione prudenziale, che si contrappone al modello basato sulla perdita effettiva ("*Incurred Loss*") disciplinato dallo IAS 39.

La stima della perdita attesa dovrà avvenire in funzione dell'allocazione di ciascun rapporto in uno dei tre stage (o "bucket") disciplinati dal principio:

- **stage 1**, nel quale sono allocate le attività finanziarie originate e/o acquisite che non presentano obiettive evidenze di perdita alla data di prima iscrizione o che non hanno subito un deterioramento significativo della loro qualità creditizia dalla data di prima iscrizione; su tali esposizioni la perdita attesa deve essere calcolata su un orizzonte temporale di 12 mesi;
- **stage 2**, nel quale vengono allocate le attività finanziarie la cui **qualità creditizia è peggiorata significativamente dalla data di prima iscrizione**; per tali esposizioni la perdita attesa deve essere calcolata considerando tutte le perdite che si presume saranno sostenute durante l'intera vita dell'attività finanziaria (*lifetime expected loss*); inoltre, lo standard richiede di adottare delle stime *forward-looking* per il calcolo della perdita attesa *lifetime*; risulta pertanto necessario considerare gli scenari previsti di variabili macroeconomiche (ad esempio PIL, tasso di disoccupazione, inflazione, etc.) che attraverso un modello statistico macroeconomico sono in grado di condizionare le variabili rilevanti di stima lungo tutta la vita utile dell'attività finanziaria;
- **stage 3**, nel quale vengono allocate singole attività finanziarie che presentano obiettive evidenze di perdita alla data di reporting. La popolazione di tali esposizioni risulta sostanzialmente coerente con quella dei crediti considerati "*impaired*" in base allo IAS 39 (esclusi gli IBNR); la perdita attesa deve essere calcolata, come per le esposizioni in bonis allocate nello stage 2, con una prospettiva *lifetime* e incorporando elementi *forward looking*, ma con modalità analitica.

Con riferimento al nuovo modello di impairment, le attività progettuali di maggiore rilievo hanno riguardato:

- la definizione delle modalità di *tracking* della qualità creditizia;
- la definizione e adozione dei parametri per la determinazione del significativo deterioramento del rischio di credito ai fini della corretta allocazione delle esposizioni in bonis negli stage 1 o 2;
- l'elaborazione dei modelli, inclusivi delle informazioni *forward looking*, per lo *staging* delle esposizioni e per il calcolo della perdita attesa (*expected credit loss* - ECL) a un anno (esposizioni classificate nello stadio 1) e *lifetime* (esposizioni allocate negli stadi 2 e 3);
- la determinazione delle regole di allocazione delle esposizioni nello stadio 3. A tale riguardo, la sostanziale convergenza dei riferimenti identificativi delle esposizioni *impaired* ai sensi dello IAS 39 con i criteri disciplinati per lo stadio 3 e il mantenimento, anche nel nuovo contesto normativo, dell'allineamento tra le definizioni di esposizione deteriorate adottate ai fini contabili e ai fini prudenziali, permette di mantenere le pregresse logiche di classificazione delle esposizioni, al netto della rinuncia, da parte della Banca, alla confutazione della presunzione opponibile definita dal principio sulla cui base i crediti che evidenziano sconfinamenti/scaduti continuativi maggiori o uguali a 90 giorni, quale che ne sia la materialità, sono allocati allo stadio 3.

Con riguardo alle esposizioni creditizie non deteriorate, gli elementi che costituiscono le principali determinanti ai fini della valutazione del passaggio di stage sono quindi:

- la variazione - rispetto al momento di prima iscrizione - della probabilità di *default* (PD) *lifetime* (a 12 mesi, con riferimento alle controparti corporate e retail, verificato che la stessa costituisce un'adeguata proxy della PD *lifetime*) qualificabile, sulla base dei parametri definiti, come significativo incremento del rischio di credito (SICR); si tratta di un criterio "relativo" che costituisce il principale driver sottostante all'allocazione dell'attività finanziaria nei diversi stage previsti dal principio; la valutazione del SICR avviene per singolo rapporto sulla base delle misure di PD assegnate alla controparte;
- l'eventuale presenza di uno sconfinamento/scaduto maggiore o uguale a 30 giorni; tale fattispecie costituisce di per sé una presunzione di significativo incremento del rischio creditizio, comportando il passaggio del rapporto allo stadio 2 a prescindere dagli esiti della valutazione di cui al punto precedente;

-
- la presenza di una rinegoziazione qualificabile come misura di concessione ai sensi della pertinente disciplina prudenziale; anche in tale circostanza si presume l'evidenza di un significativo incremento del rischio di credito e la necessità di classificare l'esposizione tra quelle il cui merito creditizio risulta significativamente aumentato dopo l'iscrizione iniziale, a prescindere dalle evidenze di cui ai due punti precedenti. Al termine del probation period regolamentare, in assenza di evidenze qualificanti comunque il SICR o il permanere nella condizione di esposizione *forborne*, l'esposizione può essere riportata in stadio 1.

Fermo quanto sopra richiamato e solo in sede di FTA, per limitate componenti del portafoglio in bonis, la Banca ricorre alla semplificazione della c.d. *low credit risk (LCR) exemption* prevista dal principio, in base alla quale i rapporti per i quali non è stato possibile acquisire la PD *lifetime* alla data di prima iscrizione e che presentano le seguenti caratteristiche alla data di riferimento:

- classe di rating minore o uguale a un parametro assimilabile all'"*investment grade*";
- assenza di *past due* uguali o superiori a 30 giorni;
- assenza di misure di forbearance;

sono identificate come esposizioni a basso rischio di credito, di conseguenza allocate nello stage 1.

La Banca applica alle esposizioni in bonis svalutazioni collettive (con l'eccezione di alcune posizioni "*large corporate*", per le quali sono previste analisi specifiche).

Con riferimento alle esposizioni dello stage 3, come anticipato, le rettifiche di valore sono determinate come svalutazioni analitiche. Sempre per quanto attiene alle esposizioni creditizie allocate nello stage 3, oltre a quelli - pur trascurabili - legati all'ampliamento del perimetro (derivante dall'inclusione nello stesso delle esposizioni che presentano *past due* 90 giorni anche in assenza del superamento delle soglie di materialità prudenziali), si evidenziano gli impatti incrementali delle rettifiche di valore attesi nella valutazione sviluppata con il nuovo modello di impairment a seguito della inclusione di variabili *forward looking* nelle valutazioni di scenario (valore futuro dei *collateral* in caso di realizzo, tassi di re-default, ...) e alla considerazione di scenari di vendita di parte del portafoglio deteriorato, ponderati per la relativa probabilità di accadimento, collegati agli obiettivi aziendali di conseguimento e mantenimento di specifici obiettivi di NPL-ratio.

Come richiesto dal principio, sono stati applicati condizionamenti *forward looking* alle misure di PD e di LGD mediante l'applicazione di moltiplicatori desunti da modelli satellite. Alla base dei condizionamenti citati sono utilizzati distinti scenari, ponderati per le relative probabilità di accadimento.

Per il portafoglio titoli (in particolare, la componente emessa da amministrazioni centrali) è utilizzata in via estensiva la *low credit risk exemption*.

Nel caso di non utilizzo di tale semplificazione operativa, il modello di *stage allocation* definito prevede il ricorso al confronto tra il rating/PD all'*origination* e alla data di riferimento. Differentemente dai crediti, per questa tipologia di esposizioni le operazioni di compravendita successive al primo acquisto di uno specifico ISIN possono rientrare nell'ordinaria attività di gestione degli strumenti detenuti. Ne è derivata l'esigenza di definire la metodologia da adottare per l'identificazione delle vendite e dei rimborsi che portano alla determinazione delle quantità residue delle singole transazioni cui associare il rating/PD all'*origination* da confrontare con quello riferito alla specifica data di *reporting*. A tali fini, la Banca ha adottato la metodologia "*first in first out*", ritenuta in linea con quanto richiesto dal principio poiché permette, in presenza di acquisti effettuati in tempi differenti, di identificare correttamente la variazione intervenuta nel rischio di credito rispetto alla iscrizione iniziale dello strumento. Inoltre, tale modalità supporta una gestione più trasparente anche dal punto di vista operativo, consentendo il continuo aggiornamento della valutazione del merito creditizio sulla base dei nuovi acquisti intervenuti rispetto a un medesimo titolo.

➤ *Hedge accounting*

Per quanto attiene alle nuove disposizioni in tema di Hedge Accounting, tenuto conto che le novità contenute nel nuovo standard IFRS 9 riguardano esclusivamente il General Hedge e che il medesimo principio prevede la possibilità di mantenere l'applicazione delle regole IAS 39 (IFRS 9 7.2.21), la Banca ha deciso di esercitare l'opzione "opt-out" in first time adoption dell'IFRS 9, per cui tutte le tipologie di operazioni di copertura continueranno ad essere gestite nel rispetto di quanto previsto dallo IAS 39 (carve-out).

➤ *Impatti economici e patrimoniali*

I principali impatti attesi dall'adozione del nuovo principio sono riconducibili all'applicazione del nuovo modello di impairment e in particolare, in tale ambito, alla stima della perdita attesa "lifetime" sulle esposizioni creditizie allocate nello stadio 2, nonché alla considerazione dei già citati scenari di cessione nella determinazione del valore delle rettifiche applicabili alle esposizioni creditizie deteriorate. Solo in misura residuale si profilano impatti riconducibili alle nuove regole di classificazione e misurazione.

Sulla base delle analisi effettuate e delle implementazioni in corso si stima che gli impatti in argomento, da rilevare in sede di prima applicazione del nuovo principio in contropartita del patrimonio netto, non risulteranno in alcun caso critici rispetto al profilo di solvibilità aziendale, tenuto conto dell'adesione da parte della Banca all'opzione regolamentare che permette di diluire su 5 anni l'impatto, sia statico, rilevato in FTA, sia dinamico, rilevato sulle sole esposizioni in bonis a ciascuna data di reporting, collegato all'applicazione del nuovo modello di impairment.

Gli impatti puntuali delle nuove regole in FTA, alla luce della composizione finale dei portafogli di attività finanziarie e delle previsioni macroeconomiche per gli esercizi futuri, sono in via di finale determinazione.

➤ *Impatti, IT, organizzativi e sviluppi ulteriori*

Il processo di implementazione delle novità introdotte dal principio ha comportato l'esigenza di effettuare interventi significativi sull'infrastruttura tecnologica in uso; a tal fine, sono state poste in essere apposite analisi, in coordinamento con la corrispondente progettualità del Centro Servizi informatici di riferimento, che hanno portato all'identificazione delle principali aree di impatto e alla definizione delle architetture applicative target da realizzare; sono stati inoltre identificati gli applicativi e le procedure da adeguare, nonché le modifiche da apportare in base ad un approccio modulare per priorità di intervento, atte ad assicurare il rispetto dei nuovi requisiti contabili. Gli interventi, attualmente in via di finalizzazione, hanno quindi riguardato sia l'implementazione delle funzionalità necessarie sulle procedure già esistenti, sia l'integrazione di nuovi applicativi.

Più nel dettaglio, per quel che attiene all'area della Classificazione e Misurazione, una volta delineate le modalità con cui effettuare il test SPPI, sono stati individuati e, ove necessario, adeguati gli applicativi e le procedure per la sua implementazione, sia per quel che riguarda i titoli di debito che per le esposizioni creditizie.

In relazione all'area dell'Impairment, effettuate le principali scelte sui parametri da considerare ai fini della valutazione del significativo deterioramento, nonché sulle modalità di calcolo dell'ECL (*expected credit loss*) tenendo anche conto delle informazioni *forward-looking*, sono stati individuati gli applicativi di risk management su cui effettuare il *tracking* del rischio creditizio a livello di singola posizione ed il conteggio della relativa ECL, nonché gli interventi di adeguamento necessari.

Analoghe analisi ed interventi sono in corso per l'adeguamento degli applicativi contabili, anche al fine di supportare le aperture informative richieste dai nuovi schemi FINREP e dal V° aggiornamento della circolare 262 di Banca d'Italia in vigore dal 1° gennaio 2018.

Oltre agli interventi di natura informatica, sono in fase di definizione, in stretto raccordo con la futura capogruppo, interventi di natura organizzativa attinenti alla revisione e dei processi operativi esistenti, al disegno e implementazione di nuovi processi (attinenti, ad es. la gestione e il monitoraggio dell'esecuzione del test SPPI, il monitoraggio dei limiti di vendita delle attività gestite nell'ambito del modello di business HTC,...) e delle corrispondenti attività di controllo, alla ridefinizione delle competenze all'interno delle diverse strutture coinvolte, sia operative sia amministrative e di controllo.

Per quanto riguarda l'impairment, l'obiettivo degli adeguamenti programmati concerne un'implementazione sempre più efficace ed integrata delle modalità di monitoraggio *on-going* del rischio creditizio, al fine di agevolare interventi preventivi atti a evitare potenziali "scivolamenti" dei rapporti nello stage 2 e a rilevare rettifiche di valore coerenti e tempestive in funzione del reale andamento del rischio creditizio.

L'introduzione dell'IFRS 9 riverbererà i suoi impatti anche in termini di offerta commerciale e, conseguentemente, in termini di revisione e aggiornamento del catalogo prodotti.

Nell'ambito della revisione in corso delle policy saranno innovati anche i riferimenti e le procedure per definire e accertare il momento in cui scatta il *write-off* contabile dell'esposizione in coerenza con la definizione di *write-off* inserita all'interno del 5° aggiornamento della Circolare 262 (dove viene richiamato sia quanto

previsto dal principio contabile IFRS9 ai paragrafi 5.4.4, B5.4.9 e B3.2.16 (r) e quanto richiesto nell'Allegato III, Parte 2, punti 72 e 74 del Regolamento di esecuzione (UE) 2017/1443.

Ai sensi delle richiamate disposizioni il *write-off* non sarà infatti più legato, come in precedenza, all'evento estintivo del credito (irrecuperabilità sancita da atto formale/delibera oppure rinuncia agli atti di recupero per motivi di convenienza economica), bensì dovrà anticipare tale effetto ed essere rilevato dal momento in cui si hanno ragionevoli certezze in merito all'irrecuperabilità delle somme.

Altri profili di adeguamento dei presidi organizzativi e dei processi operativi

Nel corso del 2017 sono proseguite, in aderenza alle attività progettuali in proposito sviluppate dalle strutture associative e di servizio di Categoria, nonché in stretto coordinamento e raccordo con i riferimenti prodotti dal centro servizi informatici di riferimento, le attività di adeguamento ai requisiti introdotti dalle nuove disposizioni in materia di sistema informativo inerenti, in particolare, ai presidi di sicurezza per la corretta gestione dei dati della clientela, alla sicurezza dei servizi di pagamento via internet, alle misure di sicurezza ICT in ambito PSD2 e la gestione dei gravi incidenti di sicurezza informatica.

L'ICAAP e l'Informativa al Pubblico ex III Pilastro sono stati negli ultimi esercizi significativamente impattati dalle novità regolamentari connesse all'attuazione di Basilea 3 e dalle nuove disposizioni di vigilanza in materia di sistema dei controlli interni. Sulla base dei chiarimenti e delle posizioni via via pubblicati dalle autorità competenti, sono stati continuativamente aggiornati i riferimenti metodologici e le procedure per la determinazione dei fondi propri e dei requisiti patrimoniali, nonché rivisti in coerenza, laddove necessario, i ruoli e le responsabilità delle funzioni coinvolte. Tenuto conto anche delle novità da ultimo intervenute nei criteri adottati dalle Autorità di Vigilanza per il processo supervisione e valutazione prudenziale (c.d. SREP), nell'ambito delle consuete attività propedeutiche allo sviluppo dell'ICAAP e dell'informativa al Pubblico, sono stati anche nell'esercizio di riferimento rivisti e adeguati:

- i riferimenti metodologici sottostanti
 - la misurazione/valutazione dei rischi di I e di II Pilastro, la conduzione delle prove di stress sui principali rischi assunti, la determinazione del capitale complessivo;
 - l'autovalutazione dell'adeguatezza del capitale in ottica attuale, prospettica ed in ipotesi di stress;
- lo sviluppo e l'articolazione del processo ICAAP e della redazione della relativa rendicontazione.

In relazione alle attività di adeguamento organizzativo e procedurale si richiamano inoltre:

- l'adeguamento dei processi e presidi interni al fine di conformarsi agli adempimenti previsti dalla Direttiva 2014/65/UE (c.d. MiFID II) e dalla relativa normativa attuativa, entrata in vigore il 3 gennaio 2018, in aderenza alle attività progettuali in ambito sviluppate dalle strutture associative e di servizio di Categoria, nonché in stretto coordinamento con la futura Capogruppo, inerenti in particolare la disciplina:
 - della c.d. "Product governance", volta ad assicurare la formalizzazione del processo di realizzazione e approvazione degli strumenti finanziari nonché di definizione del target market di clientela al quale la Banca intende distribuire prodotti e servizi;
 - della valutazione e revisione del possesso delle competenze ed esperienze del personale addetto alla prestazione dei servizi di investimento e alla fornitura di informazioni alla clientela;
 - della prestazione del servizio di consulenza in materia di investimenti,
 - dell'ammissibilità degli *inducement*;
 - della trasparenza informativa nei confronti della clientela;
- l'aggiornamento delle "Linee guida per la prevenzione e la gestione degli abusi di mercato" contenenti i riferimenti metodologici per consentire alle banche la corretta gestione, il monitoraggio e la prevenzione del rischio di abusi di mercato, nonché l'accertamento e la segnalazione delle operazioni c.d. "sospette", al fine di recepire l'innalzamento, da 5.000 euro a 20.000 euro, della soglia al superamento della quale devono essere notificate le operazioni effettuate dalle persone che esercitano funzioni di amministrazione, di controllo o di direzione nonché delle persone loro strettamente associate;

-
- l'aggiornamento delle regole di scambio di garanzie con riferimento all'operatività in derivati OTC, non compensati presso controparti centrali, alla luce dell'entrata in vigore del Regolamento delegato (UE) n. 2016/2251, attuativo del Regolamento EMIR.

Con riferimento alla disciplina dell'offerta al pubblico, è stata data concreta applicazione alle procedure adottate per assicurare nell'ambito degli eventuali prospetti di offerta al pubblico degli strumenti finanziari di propria emissione, la conformità alla Raccomandazione Consob n. 0096857 del 28-10-2016, con cui l'Autorità di Vigilanza ha emanato linee guida in materia di compilazione delle "Avvertenze per l'Investitore", e alle linee di indirizzo fornite a riguardo a livello di Categoria.

Con riferimento alle quote sociali, la Banca, in linea con i riferimenti di Categoria, ha adottato una scheda informativa con la quale viene fornito in modo chiaro e sintetico un quadro esaustivo delle informazioni rilevanti, utile al trasferimento al soggetto, potenziale sottoscrittore o acquirente di azioni della banca, della necessaria conoscenza delle connotazioni di tali strumenti.

5. ATTIVITÀ DI RICERCA E DI SVILUPPO

L'offerta di servizi bancari e finanziari – in piena coerenza con la mission aziendale – è indirizzata alle micro e piccole imprese, oltre che verso le famiglie, prestando continua attenzione alla qualità della relazione ed alla convenienza delle condizioni proposte.

Soprattutto però, continua il cammino intrapreso verso la piena realizzazione del nostro essere "Banca differente"; è proprio questa differenza – in termini di base valoriale – che ispira la nostra azione, che ci sforziamo continuamente di trasmettere nella nostra quotidiana azione commerciale, affinché vengano percepiti appieno i vantaggi della relazione con una Banca cooperativa, attenta alla persona per quella che "è" e non per ciò che "ha".

Riguardo all'offerta commerciale vera e propria, sono stati privilegiati prodotti tradizionali regolati da condizioni migliori dello standard di mercato, rivolgendo particolare attenzione alla semplicità della struttura regolamentare del prodotto, perché fosse di facile interpretazione per la clientela, senza "sorprese" ed imprevisti.

Ulteriore riguardo è stato riservato ai soci della Banca, ai quali sono state destinate condizioni sempre migliori rispetto a quelle riservate alla clientela ordinaria.

6. II PRESIDIO DEI RISCHI E IL SISTEMA DEI CONTROLLI INTERNI

Coerentemente con il proprio modello di business e operativo, la Banca è esposta a diverse tipologie di rischio che attengono principalmente alla tradizionale operatività di intermediazione creditizia e finanziaria.

La responsabilità primaria di assicurare la completezza, l'adeguatezza, la funzionalità e l'affidabilità del Sistema dei Controlli Interni è rimessa agli Organi Aziendali, ciascuno secondo le rispettive competenze.

Il complesso dei rischi aziendali è, inoltre, presidiato nell'ambito di un preciso modello organizzativo impostato sulla piena separazione delle funzioni di controllo da quelle produttive, che integra metodologie e presidi di controllo a diversi livelli, tutti convergenti con gli obiettivi di assicurare efficienza ed efficacia dei processi operativi, salvaguardare l'integrità del patrimonio aziendale, tutelare dalle perdite, garantire l'affidabilità e l'integrità delle informazioni, verificare il corretto svolgimento dell'attività nel rispetto della normativa interna ed esterna.

In linea con le disposizioni in materia di *Corporate Governance*, il modello adottato delinea le principali responsabilità in capo agli Organi Aziendali al fine di garantire la complessiva efficacia ed efficienza del sistema dei controlli interni.

Il Consiglio di Amministrazione è responsabile del sistema di controllo e gestione dei rischi e, nell'ambito della relativa *governance*, della definizione, approvazione e revisione degli orientamenti strategici e delle linee guida di gestione dei rischi, nonché degli indirizzi per la loro applicazione e supervisione. Anche sulla base dei riferimenti allo scopo prodotti dalla Direzione Generale, verifica nel continuo l'efficienza e l'efficacia complessiva del sistema di gestione e controllo dei rischi, provvedendo al suo adeguamento tempestivo in

relazione alle carenze o anomalie riscontrate, ai cambiamenti del contesto di riferimento, esterno o interno, o derivanti dall'introduzione di nuovi prodotti, attività o processi rilevanti.

Il Direttore Generale rappresenta il vertice della struttura interna e come tale partecipa alla funzione di gestione, nell'ambito della quale opera, in un sistema a "geometria variabile" con il Consiglio di Amministrazione.

Il Direttore Generale dà esecuzione alle delibere degli organi sociali, persegue gli obiettivi gestionali e sovrintende allo svolgimento delle operazioni e al funzionamento dei servizi secondo le indicazioni del C.d.A., assicurando la conduzione unitaria della Società e l'efficacia del Sistema dei Controlli Interni. In tale ambito, predispone le misure necessarie ad assicurare l'istituzione, il mantenimento ed il corretto funzionamento di un efficace sistema di gestione e controllo dei rischi.

L'Organo con funzioni di controllo, rappresentato dal Collegio Sindacale, ha la responsabilità di vigilare, oltre che sull'osservanza della legge e dello statuto e sul rispetto dei principi di corretta amministrazione, sulla funzionalità del complessivo sistema dei controlli interni, accertando l'efficacia delle strutture e funzioni coinvolte nel sistema dei controlli e l'adeguato coordinamento delle stesse, promuovendo gli interventi ritenuti necessari per rimuovere le carenze rilevate e correggere le irregolarità emerse, verificando e approfondendo cause e rimedi delle irregolarità gestionali, delle anomalie andamentali, delle lacune eventuali degli assetti organizzativi e contabili.

Tale Organo è sempre preliminarmente e specificatamente interpellato con riguardo alla definizione degli elementi essenziali del complessivo sistema dei controlli interni, quali poteri, responsabilità, risorse, flussi informativi, conflitti di interesse. Il Collegio è sempre preliminarmente sentito con riferimento alle decisioni attinenti la nomina e la revoca dei responsabili delle Funzioni aziendali di controllo.

La Banca ha istituito le seguenti funzioni aziendali di Controllo - permanenti e indipendenti - dedicate ad assicurare il corretto ed efficiente funzionamento del Sistema dei Controlli Interni:

- Funzione di Revisione Interna (Internal Audit);
- Funzione di Controllo dei rischi (Risk Management);
- Funzione di Conformità alle norme (Compliance);
- Funzione Antiriciclaggio.

Il personale che partecipa alle funzioni aziendali di controllo non è coinvolto in attività che tali funzioni sono chiamate a controllare. Ad esso, è assicurato l'inserimento in programmi di formazione nel continuo. I relativi criteri di remunerazione sono definiti in modo tale da non comprometterne l'obiettività e concorrere a creare un sistema di incentivi coerente con le finalità della funzione svolta.

I responsabili delle funzioni aziendali di controllo:

- non hanno responsabilità diretta di aree operative sottoposte a controllo né sono gerarchicamente subordinati ai responsabili di tali aree;
- sono nominati e revocati (motivandone le ragioni) dal Consiglio di Amministrazione, sentito il Collegio Sindacale;
- fermo il raccordo funzionale con la Direzione Generale, le Funzioni aziendali di controllo hanno accesso diretto al Consiglio di Amministrazione e al Collegio Sindacale. Tale accesso si palesa attraverso l'invio di tutti i flussi informativi prodotti e partecipando alle adunanze di tali organi nelle circostanze in cui l'argomento trattato è di specifica competenza ovvero si manifesta un parere discordante con la Direzione Generale su tematiche critiche per il perseguimento degli obiettivi definiti e la stabilità della Banca.

Conformemente a quanto previsto dalle disposizioni di vigilanza, le funzioni, oltre ad adire direttamente agli organi di governo e controllo aziendali, hanno la possibilità di:

- accedere senza restrizioni ai dati aziendali e a quelli esterni necessari per lo svolgimento dei compiti assegnati;
- ricorrere per quanto di competenza ai servizi offerti dalla Federazione locale e, laddove necessario, disporre di risorse economiche per il ricorso a consulenze utili allo svolgimento dei compiti assegnati.

La **Funzione di Revisione Interna** è volta, da un lato, a controllare, anche con verifiche in loco, il regolare andamento dell'operatività e l'evoluzione dei rischi, dall'altro, a valutare la completezza, l'adeguatezza, la funzionalità e l'affidabilità della struttura organizzativa e delle altre componenti dello SCI, portando

all'attenzione degli Organi aziendali i possibili miglioramenti, con particolare riferimento al RAF, al processo di gestione dei rischi nonché agli strumenti di misurazione e controllo degli stessi.

In particolare, le principali responsabilità attribuite alla funzione sono:

- la valutazione in termini di completezza, adeguatezza, funzionalità e affidabilità delle altre componenti del Sistema dei Controlli Interni, del processo di gestione dei rischi e degli altri processi aziendali;
- la valutazione di efficacia del processo di definizione del RAF, la coerenza interna dello schema complessivo e la conformità dell'operatività aziendale al RAF;
- la verifica della regolarità delle attività aziendali, incluse quelle esternalizzate e l'evoluzione dei rischi con impatto sia sulle strutture di sede sia sulle filiali;
- la verifica dell'adeguatezza dei presidi organizzativi e di controllo adottati dalla Banca;
- l'accertamento del rispetto dei limiti previsti dai meccanismi di delega;
- la verifica del monitoraggio della conformità alle norme dell'attività di tutti i livelli aziendali;
- la verifica di adeguatezza, affidabilità complessiva e sicurezza del sistema informativo (ICT audit) e del piano di continuità operativa;
- la verifica della rimozione delle anomalie riscontrate nell'operatività e nel funzionamento dei controlli.

La **Funzione di Conformità alle norme** presiede, secondo un approccio risk based, alla gestione del rischio di non conformità con riguardo a tutta l'attività aziendale, verificando che le procedure interne siano adeguate a prevenire tale rischio.

I principali adempimenti che la funzione di conformità alle norme è chiamata a svolgere sono:

- l'identificazione nel continuo delle norme applicabili e la misurazione/valutazione del loro impatto su processi e procedure aziendali;
- l'individuazione di idonee procedure per la prevenzione del rischio di non conformità e la verifica della loro adeguatezza e corretta applicazione;
- la proposta di modifiche organizzative e procedurali finalizzate ad assicurare un adeguato presidio dei rischi di non conformità identificati e la verifica dell'efficacia degli adeguamenti organizzativi adottati;
- la valutazione ex ante della conformità alla regolamentazione applicabile di tutti i progetti innovativi che la Banca intenda intraprendere, nonché nella prevenzione e nella gestione dei conflitti di interesse;
- la prestazione di consulenza e assistenza nei confronti degli Organi Aziendali della banca in tutte le materie in cui assume rilievo il rischio di non conformità.

Il presidio del rischio di non conformità è assicurato, come detto a proposito dei presidi specialistici, mediante un coinvolgimento della funzione proporzionato al rilievo che le singole norme hanno per l'attività svolta e alle conseguenze della loro violazione.

La **Funzione di Controllo dei Rischi** ha la finalità principale di collaborare alla definizione e all'attuazione del RAF e delle relative politiche di governo dei rischi, attraverso un adeguato processo di gestione dei rischi.

In particolare, le principali responsabilità attribuite alla Funzione sono:

- il coinvolgimento nella definizione del RAF, delle politiche di governo dei rischi e delle varie fasi che costituiscono il processo di gestione dei rischi nonché nella definizione del sistema dei limiti operativi;
- la proposta di parametri quantitativi e qualitativi necessari per la definizione del RAF, che fanno riferimento anche a scenari di stress e, in caso di modifiche del contesto operativo interno ed esterno della Banca, l'adeguamento di tali parametri;
- la verifica di adeguatezza del RAF, del processo di gestione dei rischi e del sistema dei limiti operativi;
- il supporto nello svolgimento del processo di autovalutazione dell'adeguatezza patrimoniale;
- il supporto agli Organi Aziendali nella valutazione del rischio strategico, monitorandone le variabili significative;
- presidiare la coerenza dei sistemi di misurazione e controllo dei rischi con i processi e le metodologie di valutazione delle attività aziendali, coordinandosi con le strutture aziendali interessate;
- la verifica dell'adeguatezza ed efficacia delle misure prese per rimediare alle carenze riscontrate nel processo di gestione dei rischi;

-
- il monitoraggio del rischio effettivo assunto dalla Banca e della sua coerenza con gli obiettivi di rischio, nonché la verifica del rispetto dei limiti operativi assegnati alle strutture operative in relazione all'assunzione delle varie tipologie di rischio;
 - il coinvolgimento nella valutazione dei rischi sottesi ai nuovi prodotti e servizi e inerenti all'ingresso in nuovi segmenti operativi e di mercato
 - la formulazione di parere preventivi sulla coerenza con il RAF delle Operazioni di Maggiore Rilievo, acquisendo, in funzione della natura dell'operazione, il parere di altre funzioni coinvolte nel processo di gestione dei rischi;
 - la verifica del corretto svolgimento del monitoraggio andamentale sulle singole esposizioni creditizie.

La Funzione Antiriciclaggio verifica nel continuo che le procedure aziendali siano coerenti con l'obiettivo di prevenire e contrastare la violazione della normativa esterna ed interna in materia di riciclaggio e di finanziamento del terrorismo.

In particolare, le principali responsabilità attribuite alla funzione sono:

- l'identificazione delle norme applicabili e la valutazione del loro impatto su processi e procedure aziendali;
- l'individuazione dei presidi interni finalizzati alla prevenzione e al contrasto dei rischi di riciclaggio e finanziamento al terrorismo e la verifica della relativa idoneità ed efficacia;
- la proposta di modifiche organizzative e procedurali necessarie o opportune al fine di assicurare un adeguato presidio dei rischi;
- la prestazione di consulenza e assistenza agli Organi Aziendali;
- la verifica sull'affidabilità del sistema informativo di alimentazione dell'archivio unico informatico aziendale e la trasmissione alla UIF dei dati aggregati concernenti le registrazioni nell'Archivio Unico Informatico.

Il complessivo sistema dei controlli interni aziendali si incardina inoltre sui seguenti presidi di controllo.

Controlli di linea

La Banca ha attivato i controlli di primo livello demandando alle strutture preposte ai singoli processi aziendali la responsabilità di attivarsi affinché le attività operative di competenza vengano espletate con efficacia ed efficienza, nel rispetto dei limiti operativi loro assegnati, coerentemente con gli obiettivi di rischio e con le procedure in cui si articola il processo di gestione dei rischi, nonché in maniera conforme al vigente sistema di deleghe.

Le strutture responsabili delle attività operative e dei relativi controlli di primo livello, sono tenute a rilevare e segnalare tempestivamente alle funzioni aziendali competenti i rischi insiti nei processi operativi di competenza e i fenomeni critici da tenere sotto osservazione nonché a suggerire i necessari presidi di controllo atti a garantire la compatibilità delle attività poste in essere con l'obiettivo aziendale di un efficace presidio dei rischi. Esse svolgono pertanto un ruolo attivo nella definizione dell'impianto dei controlli di primo livello.

La Banca agevola tale processo attraverso la diffusione, a tutti i livelli, della cultura del rischio anche mediante l'attuazione di programmi di formazione per sensibilizzare i dipendenti in merito ai presidi di controllo relativi ai propri compiti e responsabilità.

I controlli di linea sono disciplinati nell'ambito delle disposizioni interne (politiche, regolamenti, procedure, manuali operativi, circolari, altre disposizioni, ecc.) dove sono declinati in termini di responsabilità, obiettivi, modalità operative, tempistiche di realizzazione e modalità di tracciamento.

Revisione legale dei conti

Il soggetto incaricato della revisione legale dei conti, nell'ambito delle competenze e responsabilità previste dalla normativa vigente, ha il compito di controllare la regolare tenuta della contabilità sociale e la corretta registrazione dei fatti di gestione nelle scritture contabili, nonché quello di verificare che il Bilancio d'esercizio corrisponda alle risultanze delle scritture contabili e sia conforme alle norme che lo disciplinano.

Qualora degli accertamenti eseguiti emergano fatti ritenuti censurabili, la società incaricata informa senza indugio il Collegio Sindacale e le autorità di vigilanza competenti.

Il soggetto incaricato della revisione legale dei conti nell'esercizio dei propri compiti interagisce con gli Organi Aziendali e le funzioni aziendali di controllo (*compliance, risk management, internal audit*); in particolare nei confronti del Collegio Sindacale, ottempera a quanto previsto dal D.L.gs. 39/2010.

Presidi specialistici

Nell'ambito del processo di gestione del rischio di non conformità sono stati individuati specifici presidi specialistici con il compito di presidiare il rischio di non conformità con riferimento alle normative non rientranti nel perimetro di diretta competenza della funzione di conformità alle norme.

I presidi specialistici si configurano come strutture organizzative interne alla Banca dotate di competenze "esclusive" per l'espletamento dei compiti previsti da normative che richiedono un'elevata specializzazione con riferimento alle attività disciplinate.

I suddetti presidi derivano da una richiesta legislativa di identificare specifiche strutture aziendali a tutela del rispetto della normativa, ovvero dall'organizzazione formale e/o dalle competenze interne maturate dalla struttura che a la rendono owner aziendale dei presidi richiesti dalla normativa.

Ciascun presidio specialistico assicura la gestione del rischio di non conformità limitatamente agli ambiti normativi di propria competenza. In particolare - ove il presidio risulti complessivamente adeguato - ad esso spetta lo svolgimento delle seguenti attività minimali:

- monitorare e rilevare nel continuo l'evoluzione delle normative oggetto di presidio e la misurazione/ valutazione del loro impatto su processi e procedure aziendali;
- identificare i rischi di non conformità inerenti le tematiche normative oggetto di presidio;
- contribuire alla definizione di idonee procedure interne volte a disciplinare gli adempimenti richiesti dalle tematiche normative oggetto di presidio;
- collaborare con la Funzione Compliance nella predisposizione e sviluppo degli strumenti per assicurare la valutazione del rischio di non conformità per l'ambito/gli ambiti di propria pertinenza;
- assicurare che l'operatività relativa agli ambiti presidiati avvenga nel rispetto delle normative di riferimento;
- promuovere l'adozione di adeguate misure correttive nei casi in cui, nello svolgimento delle proprie attività, dovessero emergere punti di attenzione connessi al mancato rispetto della normativa di riferimento presidiata;
- fornire, ove richiesto, consulenza e assistenza gli Organi Aziendali, alla Direzione Generale e alle diverse funzioni aziendali in relazione agli ambiti presidiati;
- informare la Funzione Compliance di tutti i fatti o gli atti di cui venga a conoscenza che possano costituire una violazione della normativa di riferimento presidiata;
- inviare periodicamente al Referente Interno della Funzione Compliance esternalizzata una valutazione del rischio di non conformità per l'ambito/gli ambiti di propria pertinenza affinché lo integri nella propria valutazione complessiva del rischio di non conformità.

I compiti assegnati ai presidi sono graduati in funzione della valutazione degli stessi. In particolare, in presenza di una valutazione non completamente adeguata, è previsto un maggiore coinvolgimento della Funzione Compliance nello svolgimento delle attività di pertinenza.

Responsabile delle Segnalazioni di Operazioni Sospette

Ai sensi dell'art. 42 del D.lgs. 231/2007, il legale rappresentante della Banca o un suo delegato, in possesso dei necessari requisiti di indipendenza, autorevolezza e professionalità, deve:

- valutare le segnalazioni di operazioni sospette pervenute;
- trasmettere alla unità di informazione finanziaria (U.I.F.) le segnalazioni ritenute fondate.

Il soggetto delegato per la segnalazione delle operazioni sospette non ha responsabilità dirette in aree operative né è gerarchicamente dipendente da soggetti di dette aree.

Il responsabile delle segnalazioni ha libero accesso ai flussi informativi diretti agli Organi Aziendali e alle strutture, a vario titolo, coinvolte nella gestione e contrasto del riciclaggio e del finanziamento al terrorismo.

Intrattiene i rapporti con la UIF e risponde tempestivamente alle eventuali richieste di approfondimento provenienti dalla stessa Unità.

Il responsabile delle segnalazioni di operazioni sospette comunica, con le modalità organizzative ritenute più appropriate, l'esito della propria valutazione al responsabile della unità organizzativa da cui ha avuto origine la segnalazione.

Stante la rilevanza che tale informazione può rivestire in sede di apertura di nuovi rapporti contrattuali, ovvero di valutazione dell'operatività della clientela già in essere, il responsabile delle segnalazioni di operazioni sospette può consentire che i nominativi dei clienti oggetto di segnalazione di operazione sospetta siano consultabili - anche attraverso l'utilizzo di idonee basi informative - dai responsabili delle diverse strutture operative aziendali.

Referente delle Funzioni Operative Importanti

Laddove esternalizzate, la Banca ha mantenuto internamente la competenza richiesta per controllare efficacemente le funzioni operative importanti (FOI) e per gestire i rischi connessi con l'esternalizzazione, inclusi quelli derivanti da potenziali conflitti di interessi del fornitore di servizi. In tale ambito, è stato individuato all'interno dell'organizzazione, un referente interno (referente interno per le attività esternalizzate) dotato di adeguati requisiti di professionalità.

La principale responsabilità attribuita al suddetto referente (di seguito "referente FOI") riguarda il controllo del livello dei servizi prestati dall'outsourcer e sanciti nei rispettivi contratti di esternalizzazione.

In particolare, il referente per le attività esternalizzate ha come principale mandato il monitoraggio, nel continuo, dell'attività svolta dal fornitore, attività che deve esplicarsi attraverso:

- la predisposizione e messa in opera di specifici protocolli di comunicazione con il fornitore;
- il presidio dei rischi sottesi alle attività esternalizzate;
- la verifica del rispetto dei livelli di servizio concordati;
- l'informativa agli Organi Aziendali sullo stato e l'andamento delle funzioni esternalizzate;
- la stretta collaborazione con la funzione di revisione interna.

La Funzione ICT

La Funzione ICT esercita il ruolo di controllo sulle componenti del sistema informativo esternalizzate, verificando l'adeguatezza dei livelli di servizio erogati dal fornitore e valutandone gli eventuali risvolti sul livello di soddisfazione dei clienti della Banca, nonché l'efficienza operativa e la disponibilità delle infrastrutture IT, in coerenza con il *framework* di rischio IT definito.

La Funzione di Sicurezza Informatica

La Funzione di Sicurezza Informatica è deputata allo svolgimento dei compiti in materia di sicurezza delle risorse ICT della Banca, con il supporto del Centro Servizi di riferimento e degli eventuali fornitori terzi attivi in tale ambito. Principale finalità della Funzione è quella di assicurare che il livello di sicurezza offerto sulle risorse ICT sia allineato agli obiettivi di sicurezza che la Banca si è posta.

Ispettorato interno

L'Ispettorato interno è un'unità organizzativa di controllo polifunzionale responsabile delle seguenti attività:

- verificare in maniera sistematica e continua il rispetto delle cosiddette normative speciali da parte delle funzioni aziendali interessate;
- verificare presso la rete di Filiali, per quanto attiene la correttezza operativa, il rispetto dei poteri delegati e l'adeguatezza del presidio dei rischi, in particolare con riferimento ai rischi di frode e malversazione dei dipendenti.

L'Ispettorato garantisce inoltre un presidio nel continuo sulle attività di verifica quotidiana e sul sistema dei controlli di linea.

Il ricorso all'esternalizzazione di funzioni aziendali, anche importanti e di controllo, rappresenta un elemento strutturale e imprescindibile del modello organizzativo della Banca in considerazione non solo delle dimensioni aziendali e della limitata complessità operativa che la caratterizza, ma anche della sua appartenenza al Sistema del Credito Cooperativo. La Banca si avvale infatti dei servizi offerti dagli organismi promossi dalla

Categoria, come previsto dallo stesso statuto sociale, con riguardo all'esternalizzazione di funzioni di controllo e del proprio sistema informativo e altre funzioni aziendali importanti, quali servizi di back office e valutazione degli strumenti finanziari.

Con particolare riguardo alle funzioni aziendali di controllo, la Banca ha deciso di avvalersi della possibilità, già consentita dalle disposizioni previgenti, di esternalizzare la funzione di Revisione Interna al Co.se.ba. (Consorzio Servizi Bancari) e la funzione di Conformità alle norme alla Federazione delle BCC di Puglia e Basilicata, dopo aver valutato l'adeguatezza della struttura all'uopo costituita presso la stessa. Questa scelta è stata indirizzata anche dalla circostanza che le strutture in argomento sono costituite ed operano in aderenza ai riferimenti organizzativi, metodologici e documentali relativi alla prestazione in outsourcing di funzioni di controllo definiti nell'ambito della Categoria, ritenuti atti ad assicurare l'adeguatezza ai modelli operativi e di controllo di una Banca di Credito Cooperativo nonché la conformità e aderenza alle migliori pratiche della professione e ai riferimenti regolamentari e principi applicabili. A tale riguardo, si evidenzia, in particolare, che il modello di governo della Federazione e del Consorzio non consente alla singola banca associata di esercitare un ruolo dominante, anche qualora gli esponenti di questa ricoprano ruoli di rilievo negli organi degli stessi.

Gli accordi di esternalizzazione della Funzione di Internal Audit e della Funzione di Conformità, prevedono che le attività in capo alle stesse siano svolte da strutture autonome, reciprocamente indipendenti, con responsabili e risorse umane dotate di adeguate capacità professionali, assegnate stabilmente. Specifici riferimenti dispositivi assicurano che responsabile e addetti non operino in conflitto di interessi con le attività della funzione né svolgano attività che sarebbero chiamati a controllare.

La Funzione di Internal Audit della Banca ha ottenuto la certificazione di conformità relativamente all'organizzazione e allo svolgimento delle proprie attività agli Standard per la pratica professionale dell'Internal Auditing e al Codice Etico della Professione; tale giudizio è stato elaborato da parte di un ente terzo indipendente al Sistema a fronte di un processo di analisi e verifiche condotte secondo la metodologia definita nel "Quality Assessment Manual" pubblicato dall'Institute of Internal Auditors (IIA).

Per una più compiuta illustrazione dell'assetto organizzativo o e delle procedure operative poste a presidio delle principali aree di rischio e delle metodologie utilizzate per la misurazione e la prevenzione dei rischi medesimi si rinvia all'informativa qualitativa e quantitativa riportata nella parte E della nota Integrativa – informazioni sui rischi e sulle relative politiche di copertura.

Nel seguito si riportano alcuni riferimenti di generale indirizzo a riguardo.

La chiara ed esaustiva identificazione dei rischi cui la Banca è potenzialmente esposta, costituisce il presupposto per la consapevole assunzione e l'efficace gestione degli stessi, attuate anche attraverso appropriati strumenti e tecniche di mitigazione e traslazione.

Nell'ambito dell'ICAAP la Banca aggiorna la mappa dei rischi rilevanti che costituisce la cornice entro la quale sono sviluppate le attività di misurazione/valutazione, monitoraggio e mitigazione dei rischi. A tal fine provvede all'individuazione di tutti i rischi verso i quali è o potrebbe essere esposta, ossia dei rischi che potrebbero pregiudicare la propria operatività, il perseguimento delle strategie definite e il conseguimento degli obiettivi aziendali. Per ciascuna tipologia di rischio identificata, vengono individuate le relative fonti di generazione (anche ai fini della successiva definizione degli strumenti e delle metodologie a presidio della loro misurazione e gestione) nonché le strutture responsabili della gestione. Nello svolgimento delle attività citate la Banca tiene conto del contesto normativo di riferimento, dell'operatività in termini di prodotti e mercati di riferimento, delle specificità connesse alla propria natura di banca cooperativa a mutualità prevalente operante in un network e, per individuare gli eventuali rischi prospettici, degli obiettivi strategici definiti dal Consiglio di Amministrazione e declinati nel piano annuale, nonché di quanto rappresentato nel Risk Appetite Statement. Sulla base di quanto rilevato dalle attività di analisi svolte, la Banca ha identificato come rilevanti i seguenti rischi:

tipologia di rischio	rischi ritenuti rilevanti	rischi quantificabili	probabilità	impatto
credito	✓	✓	Alta	Alto
controparte	✓	✓	Bassa	Basso
concentrazione	✓	✓	Media	Medio
paese		✓	Bassa	Non significativo
di trasferimento		✓	Bassa	Non significativo
mercato		✓	Bassa	Non significativo
di base			Bassa	Non significativo
Operativo	✓	✓	Alta	Alto
reputazionale	✓		Media	Medio
di tasso	✓	✓	Media	Medio
di liquidità	✓		Media	Medio
di eccessiva leva finanziaria	✓		Media	Medio
strategico	✓		Alta	Alto
residuo	✓		Media	Medio

Le valutazioni effettuate con riferimento all'esposizione ai cennati rischi e ai connessi sistemi di misurazione e controllo sono oggetto di analisi da parte dei vertici aziendali.

Il secondo livello dei controlli (*controllo dei rischi, compliance, antiriciclaggio*) assume un rilievo strategico con riguardo alla capacità di coniugare il governo del rischio con la pratica d'affari e nel supportare la declinazione della cultura aziendale in materia di gestione del rischio nei comportamenti e nelle scelte strategiche.

La Funzione di controllo dei rischi ha tra gli altri compiti, quello di individuare le metodologie di misurazione dei rischi, sviluppare e mantenere i modelli e gli strumenti di supporto per la misurazione/valutazione ed il monitoraggio dei rischi, individuare i rischi cui la Banca è o potrebbe essere esposta, controllare la coerenza dell'operatività delle singole aree/unità di business con gli obiettivi di rischio, quantificare/valutare il grado di esposizione ai rischi.

Più in generale, la funzione ha tra i propri compiti principali, la verifica del rispetto dei limiti assegnati alle varie funzioni operative e il controllo della coerenza dell'operatività delle singole aree aziendali con gli obiettivi di rischio definiti dal Consiglio di Amministrazione, quantificando il grado di esposizione ai rischi e gli eventuali impatti economici. La Funzione garantisce inoltre l'informativa inerente ai citati profili di analisi e valutazione attraverso opportuni *reporting* indirizzati alle funzioni operative, alle altre funzioni aziendali di controllo, alla Direzione Generale, agli Organi aziendali.

Anche i risultati delle attività di verifica condotte dalla Funzione di conformità sono formalizzati in specifici report presentati con cadenza periodica, agli Organi aziendali cui spetta la complessiva supervisione del processo di gestione del rischio di non conformità normativa e, in tale ambito, la periodica valutazione dell'adeguatezza della funzione nonché la definizione del programma di attività della stessa.

I risultati delle attività di controllo della Funzione di antiriciclaggio sono formalizzati in specifici report e oggetto di illustrazione agli Organi aziendali.

La Funzione di Internal Audit, ha svolto la propria attività prevalentemente sulla base del piano annuale delle attività di auditing approvato. In tale ambito ha effettuato la verifica e l'analisi dei sistemi di controllo di primo e secondo livello, attivando periodici interventi finalizzati al monitoraggio delle variabili di rischio.

Gli interventi di Audit nel corso del 2017 si sono incentrati sull'analisi dei seguenti principali processi:

- Processo ICAAP
- Processo di Governo e gestione del Rischio di liquidità
- Processo di Revisione del sistema di Remunerazione e Incentivazione
- Relazione ex art. 14 del Reg. Congiunto Banca d'Italia-Consob
- Report ordinario controlli svolti sulle Funzioni operative importanti esternalizzate (FOI).

L'attività è stata articolata prevedendo momenti di follow-up per i processi sottoposti ad audit nel corso dei piani precedenti, nell'ottica di verificare l'effettiva implementazione ed efficacia degli interventi di contenimento del rischio proposti.

L'informativa di sintesi delle attività svolte dalle Funzioni aziendali di controllo nel corso dell'anno è stata esaminata dal Consiglio di Amministrazione che ha definito sulla base dei relativi contenuti uno specifico programma di attività per la risoluzione delle problematiche evidenziate e l'adeguamento del sistema dei controlli interni.

6.1 Informazioni sulla continuità aziendale, sui rischi finanziari, sulle verifiche per riduzione di valore delle attività e sulle incertezze nell'utilizzo di stime.

Con riferimento ai documenti Banca d'Italia, Consob e Isvap n.2 del 6 febbraio 2009 e n.4 del 3 marzo 2010, relativi alle informazioni da fornire nelle relazioni finanziarie sulle prospettive aziendali, con particolare riferimento alla continuità aziendale, ai rischi finanziari, alle verifiche per riduzione di valore delle attività (impairment test) e alle incertezze nell'utilizzo delle stime, il Consiglio di Amministrazione conferma di avere la ragionevole aspettativa che la banca possa continuare la propria operatività in un futuro prevedibile e attesta pertanto che il bilancio dell'esercizio è stato predisposto in tale prospettiva di continuità.

Nella struttura patrimoniale e finanziaria della Banca e nell'andamento operativo non sussistono elementi o segnali che possano indurre incertezze sul punto della continuità aziendale.

Per l'informativa relativa ai rischi finanziari, alle verifiche per riduzione di valore delle attività e alle incertezze nell'utilizzo di stime si rinvia alle informazioni fornite nella presente relazione, a commento degli andamenti gestionali, e/o nelle specifiche sezioni della Nota Integrativa.

7. LE ALTRE INFORMAZIONI

7.1 Informazioni sulle ragioni delle determinazioni assunte con riguardo all'ammissione dei nuovi soci ai sensi dell'art. 2528 del codice civile

Il Consiglio di Amministrazione, ha favorito l'accesso alla base sociale, non frapponendo alcun ostacolo diverso dalla mancanza del possesso dei requisiti previsti dallo Statuto Sociale.

L'esercizio appena compiuto ha registrato l'ingresso nella compagine sociale di 75 nuovi soci, 62 del territorio di Taranto e 13 di Martina Franca e dintorni, mentre ne sono usciti 13, determinando, alla data del 31.12.2017, un numero complessivo di Soci pari a 1.062.

La valorizzazione del senso di appartenenza all'impresa cooperativa ha costantemente ispirato l'attività del Consiglio di Amministrazione ed in quest'ottica, gli operatori sono stati sensibilizzati affinché svolgessero una costante attività di promozione dell'identità cooperativa, favorendo l'adesione alla compagine sociale.

Riguardo all'operatività svolta con i soci, il 66,522% degli impieghi in essere a fine esercizio riguarda soci o posizioni verso clientela ordinaria garantite però da soci.

Sulla base delle norme statutarie (Art. 8 S.S. "Procedura di ammissione a Socio") il Consiglio ha proceduto a deliberare sulle richieste di ammissione entro il termine di 90 giorni dal loro ricevimento, verificando le informazioni e le dichiarazioni dovute ai sensi dello statuto sociale.

Come stabilito dalla scorsa Assemblea dei Soci, per favorire l'accesso alla compagine sociale, nel 2016 il sovrapprezzo è rimasto invariato rispetto al 2016 nella misura di € 5 per azione, alla stregua della tassa d'ingresso, rimasta ferma ad € 150; inoltre, così come stabilito dall'Assemblea dei Soci dello scorso anno, è stata ridotto il lotto minimo di quote da sottoscrivere per l'adesione alla compagine sociale.

Il Consiglio di Amministrazione intende perseguire l'ampliamento della base sociale nelle zone di competenza, senza privilegiare particolari aree, soggetti o categorie economiche, in modo da essere sempre più integrata sul territorio.

7.2 Indicatore relativo al rendimento delle attività

Ai sensi dell'art. 90 della Direttiva 2013/36/UE, cd. CRD IV, si riporta di seguito l'indicatore relativo al rendimento delle attività (cd *Public Disclosure of return on Assets*), calcolato come rapporto tra gli utili netti e il totale di bilancio al 31 dicembre 2017 è pari a 0,66%.

7.3 Eventuali accertamenti ispettivi dell'Organo di Vigilanza

In data 17 febbraio 2017 Banca d'Italia, a conclusione del periodico processo di revisione prudenziale, ha invitato la Banca a proseguire nello svolgimento delle attività già iniziate riguardo ad alcune aree di miglioramento individuate nell'organizzazione aziendale oltre alla riduzione rischi di credito ed operativi ed al rafforzamento del profilo della redditività e dell'efficienza aziendale.

La stessa comunicazione, fissava i requisiti patrimoniali aggiuntivi stabiliti per la Banca ad esito dello SREP, invitando la Banca a mantenere nel continuo i seguenti livelli di capitale:

- coefficiente di capitale primario di classe 1 (CET 1 ratio) pari al 7,80%, composto da un OCR CET 1 ratio pari al 7% e da una *capital guidance*, a fronte di una maggiore esposizione al rischio in condizioni di stress, pari a 0,80%;
- coefficiente di capitale di classe 1 (Tier 1 ratio) pari al 10%, composto da un OCR TIER 1 ratio pari a 8,90% e da una *capital guidance*, a fronte di una maggiore esposizione al rischio in condizioni di stress, pari a 1,10%;
- coefficiente di capitale totale (Total Capital ratio) pari a 12,90%, composto da un OCR Total Capital ratio pari a 11,50% e da una *capital guidance*, a fronte di una maggiore esposizione al rischio in condizioni di stress, pari a 1,40%.

Riguardo ai requisiti patrimoniali sopra riportati, durante l'esercizio la Banca non ha mai presentato problematiche di sorta, rispettando ampiamente tutti i vincoli stabiliti a seguito dello SREP.

Inoltre, dal 17 maggio al 14 luglio 2017, la Banca è stata sottoposta ad una Ispezione di Vigilanza da parte di Banca d'Italia, ai sensi dell'art. 54 del D. Lgs. 1.9.1993, n. 385 (Testo Unico delle leggi in materia bancaria e creditizia); il relativo rapporto è stato poi consegnato il successivo 12 ottobre 2017 dai Funzionari dell'Organo di Vigilanza agli Esponenti della Banca, evidenziando risultanze ispettive parzialmente favorevoli e senza applicazione di sanzioni.

8. FATTI DI RILIEVO INTERVENUTI DOPO LA CHIUSURA DELL'ESERCIZIO

Successivamente alla chiusura dell'esercizio non sono intervenuti fatti degni di nota.

Si ritiene comunque opportuno rappresentare che sono in corso le attività funzionali al corretto recepimento, a partire dall'1.1.2018, delle nuove regole contabili stabilite dall'IFRS 9, le cui novità sono state ampiamente descritte nel paragrafo 4 – *Organizzazione* della presente relazione e di cui si tratterà ulteriormente nella Parte A – Politiche Contabili, A1 – Parte Generale, Sez. 4 – Altri Aspetti della Nota Integrativa del presente bilancio.

Infine, sono in fase di svolgimento le verifiche propedeutiche alle attività di Asset Quality Review, funzionali all'ingresso nel Gruppo Bancario Cooperativo.

9. INFORMATIVA SULLE OPERAZIONI CON PARTI CORRELATE

Le informazioni sui rapporti con parti correlate, come definite dallo IAS 24, sono riportate nella "parte H - operazioni con parti correlate" della nota integrativa, cui si fa rinvio.

Ai sensi della disciplina prudenziale in materia di attività di rischio e conflitti di interesse nei confronti di soggetti collegati, si evidenzia che nel corso del 2017 è stata effettuata una sola operazione verso soggetti collegati (diversa dalle operazioni di importo esiguo ai sensi delle disposizioni di riferimento e dei parametri definiti dalla Banca), dell'ammontare complessivo di 110.000 euro.

Inoltre, nel corso dell'esercizio 2017 non si sono effettuate operazioni di maggiore rilevanza.

Ciò posto, si evidenzia che sono state realizzate complessivamente n. 17 operazioni con Soggetti Collegati, di cui n. 14 revisioni interne di fidi per un accordato totale di 368.000 euro, n. 1 rinnovo fido per un accordato totale di 110.000 euro e n. 2 nuove concessioni di fido per un accordato totale di 65.000 euro.

Infine, non sono state compiute, con soggetti collegati, operazioni di maggiore rilevanza, ai sensi della normativa di riferimento e dei criteri adottati nell'ambito delle politiche assunte, sulle quali l'Amministratore Indipendente e/o il Collegio Sindacale abbiano reso parere negativo o formulato rilievi.

10. EVOLUZIONE PREVEDIBILE DELLA GESTIONE

Come previsto nella pianificazione, completati gli interventi di rafforzamento organizzativo e potenziamento del sistema dei controlli, soprattutto riguardo al processo del credito ed alla gestione dei rischi operativi, nel 2017 si è potuto finalmente perseguire lo sviluppo dei volumi, con crescite in doppia cifra sia sul fronte della raccolta che su quello degli impieghi a clientela, con impatti positivi superiori alle attese in termini di risultato economico.

Su questa stessa scia si proseguirà durante il 2018, come peraltro già previsto sulla nuova pianificazione strategica per il triennio 2018/2020 che è in fase di ultimazione.

I progetti messi in campo per il periodo in argomento sono ambiziosi ma comunque alla portata della Banca, come già dimostrato dai risultati conseguiti nel 2017.

Certamente occorrerà tenere conto degli effetti derivanti dall'applicazione dei nuovi criteri contabili introdotti dall'IFRS 9 nonché degli impatti attesi dalle attività di AQR (*Asset Quality Review*) programmate per il 2018, che certamente assorbiranno parte dei Fondi Propri della Banca ma senza condizionare la capacità di crescita nei termini pianificati.

Sotto tale aspetto, la Banca intende, nel suo piccolo, continuare la sua *mission* di sostegno al territorio, contribuendo a fornire le risorse necessarie alle micro e piccole imprese soprattutto negli investimenti funzionali alla crescita ed accompagnandole nei loro progetti di espansione.

Naturalmente, non si potrà prescindere dalla misurazione del merito nella selezione delle richieste, favorendo l'accesso al credito da parte di quelle imprese che dimostrano di avere le carte in regola per affermarsi, che risultano gestite da imprenditori capaci e dotati di visioni strategiche in grado di assicurare il futuro alla propria impresa.

Certamente rimane l'incognita ILVA, sul cui futuro c'è ancora incertezza mista a curiosità per la posizione che vorrà prendere il nuovo governo, sempreché si arrivi a determinare una maggioranza in grado di governare e di assumere la responsabilità di scelte che sono ormai improcrastinabili, che consentano di rilanciarne la produttività senza trascurare i vincoli ambientali, da cui certamente non si può prescindere per assicurare il sacrosanto diritto alla tutela della salute.

Importanza fondamentale assume la bonifica del territorio, col coinvolgimento di imprese locali; a loro presteremo la necessaria attenzione, pronti come sempre a fare la nostra parte fornendo il supporto di cui potranno avere bisogno.

Passando all'evoluzione attesa nel 2018 per la nostra Banca, si intende continuare nella politica di crescita dei volumi, da perseguire attraverso un'azione instancabile di diffusione dei valori ispiratori della cooperazione e della mutualità, del nostro modo di essere e fare banca in maniera differente dal resto del sistema; una crescita sana quindi da realizzare non a tutti i costi o con applicazione di condizioni economicamente non sostenibili, ma di "educazione" alla consapevolezza che scegliere la nostra Banca vuol dire contribuire a sostenere l'economia locale, a supportare le micro e piccole imprese che costituiscono l'asse portante dell'economia del nostro territorio, oltre al comparto delle famiglie, altro bacino di interesse della Banca verso cui si intende confermare l'azione commerciale.

Naturalmente, si continuerà con la selezione rigorosa delle richieste di credito e col monitoraggio attento e continuo delle posizioni, premesse da cui non si può prescindere per continuare a migliorare la qualità dell'aggregato ed i relativi indici di rischiosità, con una riduzione dello stock delle deteriorate da perseguire attraverso azioni incisive volte al recupero delle posizioni a sofferenza ed alla normalizzazione delle anomalie alla loro prima manifestazione.

Nel contempo, si continuerà ad operare per la crescita del comparto dei servizi, nella prospettiva di incrementare la componente commissionale; si darà perciò ulteriore impulso ai prodotti di moneta elettronica ed al collocamento di altri servizi bancari e finanziari.

Riguardo al conto economico, il risultato storico realizzato nel 2017, frutto di componenti strutturali e non straordinarie, costituisce il miglior viatico per premesse che sono di conferma della capacità di autofinanziamento attraverso la produzione di utili da portare a patrimonio, anche se dovesse perdurare nel 2018 – come peraltro è previsto – l'attuale situazione dei tassi al minimo storico; la crescita patrimoniale consentirà alla Banca di affrontare senza difficoltà l'AQR e l'impatto riveniente dalle nuove regole dell'IFRS 9.

11. CONSIDERAZIONI CONCLUSIVE

Care **Socie**, cari **Soci**,

se ci preoccupassimo soltanto di adempiere alle regole, senza continuare a sentire la sollecitazione e la sfida a compiere la missione per cui le nostre banche sono nate, avremmo ridotto di troppo i nostri obiettivi.

Fenomeni dirompenti – le disuguaglianze antiche e nuove, la demografia, le migrazioni, la sicurezza, il cambiamento climatico e la salute, l'automazione del lavoro – non sono affrontabili con vecchie ricette e richiedono un orizzonte condiviso e l'unione delle forze.

All'Europa serve più mutualità. Nel senso letterale dell'aiuto scambievole e reciproco tra soggetti diversi. Nel senso economico, del volontario mettersi insieme per perseguire più efficacemente un interesse comune. Nel senso imprenditoriale inteso dal nostro codice civile, ovvero *“fornire ai soci beni o servizi o occasioni di lavoro a condizioni più vantaggiose di quelle che otterrebbero dal mercato”*. Nel senso finanziario, del riconoscere spazio e ruolo a banche che perseguono specifiche finalità d'impresa, diverse da quelle delle società di capitale e orientate a promuovere un vantaggio a favore dei Soci e delle comunità locali.

La mutualità può essere uno strumento di attuazione della strategia Europa 2020. Per realizzare l'obiettivo dichiarato di *“una crescita intelligente, sostenibile e inclusiva come mezzo per superare le carenze strutturali dell'economia, migliorarne la competitività e la produttività e favorire l'affermarsi di un'economia di mercato sociale sostenibile”*.

Noi ci siamo. Siamo presenti ed impegnati per questi obiettivi. Ad attuare un modello di banca controcorrente. Anche sul piano culturale.

Di mutualità e cooperazione c'è bisogno anche nell'era dei Gruppi Bancari Cooperativi. Tra Gruppi Bancari Cooperativi.

70 anni fa veniva scritto nella Costituzione italiana l'art. 45.

Fu il frutto di un dibattito politico assolutamente trasversale, ma unanime nel sostenere il valore dell'esperienza cooperativa che rappresenta – sono le parole di uno dei Deputati intervenuti nel dibattito – una *“forza viva e operante, in cui si assommano desiderio di rinascita, fede nell'avvenire, dignità del lavoro”*. Per questo la cooperazione *“deve essere riconosciuta dal popolo e dallo Stato come elemento di vita democratica, di progresso sociale”*.

Quest'anno in tutta Europa si ricorderanno i 200 anni della nascita di Federico Guglielmo Raiffeisen, fondatore della cooperazione di credito.

La Costituzione e lo spirito del fondatore alimentano la voglia delle BCC di essere e restare vicine ai territori. Profondamente, ed autenticamente, *“nel cuore del Paese”*.

Questo *“capitale di relazione”* va meglio messo a frutto, perché continui a produrre vantaggi per Soci e comunità locali e sostenibilità prospettica per le nostre banche.

La mutualità è necessaria ai nostri contemporanei e alle generazioni di domani e noi ci impegneremo perché la specificità del credito cooperativo venga salvaguardata per il bene dei territori che ci vedono protagonisti, perché siamo capaci di fare impresa e di fare credito in modo diverso, mantenendo fermo l'ancoraggio alla mutualità e stabilendo una relazione di lungo periodo e di reciprocità con la comunità di cui siamo espressione.

* * *

Vogliamo chiudere questa relazione come solitamente facciamo esprimendo il nostro vivo e sincero ringraziamento a coloro che hanno contribuito attivamente anche nel 2016 a salvaguardare la nostra identità di banca cooperativa al servizio del territorio. E non si può che cominciare da Voi Soci della Banca, per la vicinanza e l'affetto che non mancate di farci sentire.

Viva gratitudine esprimiamo al dott. Pietro Sambati, Direttore della Sede di Bari della Banca d'Italia, al Responsabile della Sezione Vigilanza dott. Domenico Cataldo ed ai Funzionari tutti per la disponibilità al confronto trasparente e cordiale.

Un sincero ringraziamento rivolgiamo alla Federazione delle BCC di Puglia e Basilicata, ed in particolare al Presidente avv. Augusto Dell'Erba, al Direttore dott. Nicola Sgobba ed ai suoi Collaboratori, per l'importante e qualificato supporto.

Un ringraziamento vogliamo indirizzare altresì al Dott. Nicola Appice – Responsabile del Co.Se.Ba. – e ai Suoi Collaboratori per la professionalità, il rigore e l'obiettività con cui hanno svolto la loro importante funzione.

Ringraziamo per la preziosa collaborazione, inoltre, la Federazione Nazionale delle BCC, ICCREA Holding e le altre società del Gruppo, veri motori del sistema a rete del Credito Cooperativo.

Un riconoscimento di stima unito ad un sincero ringraziamento rivolgiamo ai componenti il Collegio Sindacale per l'impegno costante e qualificato.

Un sentito grazie, infine, esprimiamo al Direttore Generale ed a tutti i dipendenti per la dedizione e l'impegno profusi nell'attività quotidiana, mostrando costante attaccamento all'azienda e piena condivisione dei valori ispiratori del Credito Cooperativo.

Infine, riteniamo opportuno informarVi che durante l'esercizio il Consiglio di Amministrazione si è riunito 24 volte.

12. PROGETTO DI DESTINAZIONE DEGLI UTILI DI ESERCIZIO

L'utile di esercizio ammonta a € 714.077.

Si propone all'Assemblea di procedere alla seguente ripartizione:

o Alla riserva legale:	€	692.655
o Ai fondi mutualistici per la promozione e lo sviluppo:	€	21.422

Ciò premesso, proponiamo al Vostro esame ed alla Vostra approvazione il bilancio dell'esercizio 2017 come esposto nella documentazione di stato patrimoniale e di conto economico, nonché nella nota integrativa.

Taranto, 20 marzo 2018

Il Consiglio di Amministrazione

Relazione del Collegio Sindacale



BANCA DI TARANTO
BANCA di CREDITO COOPERATIVO



RELAZIONE DEL COLLEGIO SINDACALE AI SENSI DELL'ART. 2429 DEL CODICE CIVILE

Signori Soci della Banca di Credito Cooperativo di Taranto,

il Consiglio di Amministrazione ha messo a nostra disposizione il bilancio d'esercizio chiuso al 31 dicembre 2017 unitamente alla relazione sulla gestione nei termini di legge.

Il progetto di bilancio, che è composto dagli schemi dello stato patrimoniale, del conto economico, del prospetto della redditività complessiva, del prospetto delle variazioni del patrimonio netto, del rendiconto finanziario e della nota integrativa e dalle relative informazioni comparative, è stato sottoposto alla revisione legale dei conti affidata al Dott. Cosimo Damiano Latorre e può essere riassunto nelle seguenti risultanze:

Stato patrimoniale

Attivo	107.794.161
Passivo e Patrimonio netto	107.080.084
Utile/Perdita dell'esercizio	714.077

Conto economico

Utile/Perdita dell'operatività corrente al lordo delle imposte	908.370
Imposte sul reddito dell'esercizio dell'operatività corrente	194.294
Utile/Perdita dell'esercizio	714.077

La nota integrativa, poi, contiene le ulteriori informazioni ritenute utili per una rappresentazione più completa degli accadimenti aziendali e per una migliore comprensione dei dati di bilancio ed è altresì integrata con appositi dati ed informazioni, anche con riferimento a specifiche previsioni di legge. In tale ottica, la stessa fornisce le informazioni richieste da altre norme del codice civile e dalla regolamentazione secondaria cui la Vostra Banca è soggetta, nonché è completata da altre informazioni ritenute opportune dall'organo amministrativo per rappresentare in modo veritiero e corretto la situazione patrimoniale, economica e finanziaria della Banca.

Unitamente ai dati al 31 dicembre 2017, gli schemi del bilancio contengono, laddove richiesto dalle istruzioni emanate dalla Banca d'Italia con la Circolare n. 262 del 22 dicembre 2005, anche quelli al 31 dicembre 2016.

Sul bilancio nel suo complesso è stato rilasciato un giudizio senza rilievi dal revisore legale dei conti Dott. Cosimo Damiano Latorre, che ha emesso, ai sensi dell'art. 14 del D.Lgs. n. 39/2010, una relazione in data 4 aprile 2018 per la funzione di revisione legale dei conti. Detta relazione evidenzia che il bilancio d'esercizio è stato redatto in base ai principi contabili internazionali *International Financial Reporting Standards* (IFRS) adottati dall'Unione Europea ed è stato predisposto sulla base delle citate istruzioni di cui alla Circolare n. 262 del 22 dicembre 2005; esso pertanto è redatto con chiarezza e rappresenta in modo veritiero e corretto la situazione patrimoniale e finanziaria e il risultato economico della società. Inoltre, detta relazione evidenzia che la relazione sulla gestione presentata dagli Amministratori è coerente con il bilancio d'esercizio della Banca al 31 dicembre 2017 ed è stata redatta in conformità alle norme di legge.

Nel corso delle verifiche eseguite, il Collegio Sindacale ha proceduto anche ad incontri periodici con il professionista incaricato della revisione legale dei conti, prendendo così atto del lavoro svolto dal medesimo e procedendo allo scambio reciproco di informazioni nel rispetto dell'art. 2409-septies del cod. civ.. Per quanto concerne le voci del bilancio presentato alla Vostra attenzione, il Collegio Sindacale ha effettuato i controlli necessari per poter formulare le conseguenti osservazioni, così come richiesto dalle "Norme di comportamento del Collegio Sindacale" emanate dal Consiglio Nazionale dei Dottori Commercialisti e degli Esperti Contabili.

Tali controlli hanno interessato, in particolare, i principi di redazione e i criteri di valutazione, con attenzione specifica al tema degli accantonamenti, adottati dagli amministratori e l'osservanza del principio di prudenza.

Il nostro esame è stato svolto secondo le richiamate Norme di comportamento del Collegio Sindacale e, in conformità a tali Norme, abbiamo fatto riferimento alle disposizioni che disciplinano il bilancio di esercizio, con riferimento: ai principi contabili internazionali IAS/IFRS emanati dall'*International Accounting Standards Board* (IASB) ed ai relativi documenti interpretativi emanati dall'*International Financial Reporting Interpretations Committee* (IFRIC), omologati dalla Commissione Europea ed in vigore alla data di riferimento del bilancio; al *Framework for the Preparation and Presentation of Financial Statements* ("quadro sistematico per la preparazione e presentazione del bilancio") emanato dallo IASB, con particolare riguardo al principio fondamentale della prevalenza della sostanza sulla forma, nonché al concetto della rilevanza e della significatività dell'informazione; alle istruzioni contenute nella Circolare della Banca d'Italia n. 262 del 22 dicembre 2005; ai documenti sull'applicazione degli IFRS in Italia predisposti dall'Organismo Italiano di Contabilità (O.I.C.), nonché alle precisazioni inviate dalla Banca d'Italia.

Dai riscontri effettuati non sono emerse discordanze rispetto alle norme che regolano la redazione del bilancio e rispetto all'applicazione dei principi contabili internazionali.

Il Collegio ha poi esaminato la Relazione aggiuntiva, di cui all'art. 19 del D.Lgs 39/2010 ed all'art. 11 del Regolamento (UE) n. 537/2014, rilasciata dal professionista incaricato di revisione in data 4/4/2018, da cui si evince l'assenza di carenze significative del sistema di controllo interno inerente al processo di informativa finanziaria ed anche la dichiarazione, rilasciata ai sensi dell'art. 6, paragrafo 2, lett. a) del Regolamento (UE) n. 537/2014, con cui lo stesso professionista che ha effettuato la revisione legale dei conti attesta di aver mantenuto il requisito di indipendenza dalla Banca e di non aver riscontrato cause di incompatibilità con la funzione ricoperta.

Nel corso dell'esercizio 2017 abbiamo partecipato, almeno con un componente, alle 24 riunioni del Consiglio di Amministrazione ed abbiamo effettuato diverse riunioni sia in forma collegiale che individuale effettuando n° 7 verbalizzazioni relative ad altrettante aree di verifiche.

Nello svolgimento e nell'indirizzo delle nostre verifiche ed accertamenti ci siamo avvalsi delle strutture e delle funzioni di controllo interne alla Banca ed abbiamo ricevuto dalle stesse adeguati flussi informativi.

Il nostro esame è stato svolto secondo le richiamate Norme di comportamento del Collegio Sindacale.

In particolare, in ossequio all'art. 2403 del codice civile ed alla regolamentazione secondaria cui la Vostra Banca è soggetta, il Collegio:

- 1) **ha ottenuto** dagli Amministratori le informazioni sul generale andamento della gestione e sulla sua prevedibile evoluzione, nonché sulle operazioni di maggior rilievo economico finanziario e patrimoniale e su quelle svolte con parti correlate;
- 2) in base alle informazioni ottenute, **ha potuto verificare** che le azioni deliberate e poste in essere sono conformi alla legge e allo Statuto sociale e che non appaiono manifestamente imprudenti, azzardate, in potenziale conflitto di interessi o in contrasto con le deliberazioni assunte dall'Assemblea o tali da compromettere l'integrità del patrimonio;
- 3) **ha vigilato** sull'osservanza della Legge e dello Statuto, nonché sul rispetto dei principi di corretta amministrazione;
- 4) **ha acquisito conoscenza e vigilato**, per quanto di sua competenza, sull'adeguatezza dell'assetto organizzativo della Banca. A tal fine il Collegio ha operato, sia tramite la raccolta di informazioni dai responsabili delle diverse funzioni aziendali sia con incontri ricorrenti con i responsabili stessi. A tal riguardo, non ha osservazioni particolari da riferire;
- 5) **ha vigilato** sulla completezza, adeguatezza, funzionalità e affidabilità del sistema dei controlli interni e del quadro di riferimento per la determinazione della propensione al rischio della banca (*Risk Appetite Framework*), affinché gli stessi risultino coerenti con lo sviluppo e le dimensioni dell'attività sociale, nonché ai particolari obblighi e vincoli ai quali la Vostra Banca è soggetta; in proposito è stata posta attenzione all'attività di analisi sulle diverse tipologie di rischio ed alle modalità adottate per la loro gestione e controllo, con specifica attenzione al processo interno di determinazione dell'adeguatezza patrimoniale (ICAAP) ed al processo di gestione del rischio di liquidità. E' stata inoltre verificata la corretta allocazione gerarchico – funzionale delle funzioni aziendali di controllo. Nello svolgimento e nell'indirizzo delle proprie

verifiche ed accertamenti si è avvalso delle strutture e delle funzioni di controllo interne alla Banca ed ha ricevuto dalle stesse adeguati flussi informativi;

- 6) **ha verificato**, alla luce di quanto disposto dalle Autorità di Vigilanza in tema di sistemi di remunerazione e incentivazione, l'adeguatezza e la rispondenza al quadro normativo delle politiche e delle prassi di remunerazione adottate dalla Banca;
- 7) **ha vigilato** sulla completezza, adeguatezza, funzionalità e affidabilità del piano di continuità operativa adottato dalla Banca;
- 8) **ha verificato**, alla luce di quanto raccomandato dalle Autorità di Vigilanza in tema di distribuzione dei dividendi, l'avvenuta adozione da parte della Banca di una politica di distribuzione dei dividendi incentrata su ipotesi conservative e prudenti, tali da consentire il pieno rispetto dei requisiti di capitale attuali e prospettici, anche tenuto conto degli effetti legati alla applicazione - a regime - del *framework* prudenziale introdotto a seguito del recepimento di Basilea 3.

Dalla nostra attività di controllo e verifica non sono emersi fatti significativi tali da richiedere la segnalazione alla Banca d'Italia.

Vi evidenziamo, infine, che non sono pervenute denunce ex art. 2408 del codice civile o esposti di altra natura.

Il Collegio Sindacale, in ottemperanza alle disposizioni di cui all'art. 2 Legge n. 59/1992 e dell'art. 2545 cod. civ., comunica di condividere i criteri seguiti dal Consiglio di Amministrazione nella gestione sociale per il conseguimento degli scopi mutualistici in conformità col carattere cooperativo della Banca e dettagliati nella relazione sulla gestione presentata dagli stessi Amministratori.

In considerazione di quanto sopra, il Collegio esprime parere favorevole all'approvazione del bilancio dell'esercizio e concorda con la proposta di destinazione del risultato di esercizio formulata dal Consiglio di Amministrazione.

Taranto, 5 aprile 2018

Il Collegio Sindacale

Dott. Nicola DE FLORIO

Dott.ssa Paola FISCHETTI

Dott. Cosimo VALENTINI

Relazione di Revisione Legale



BANCA DI TARANTO
BANCA di CREDITO COOPERATIVO





Studio Latorre

Dottori commercialisti - Revisori legali

*Dott. Cosimo Damiano Latorre
Dott.ssa Barbara Lomartire
Dott.ssa Grazia Guarino*

*Dott.ssa Cinzia Polo
Rag. Sara Sergi
Dott. Cosimo Frascella*

Relazione del revisore indipendente ai sensi dell'art. 14 e 16 del D.Lgs. 27 gennaio 2010, n. 39

Ai Soci della

Banca di Taranto – Banca di Credito Cooperativi Soc. Coop.

Relazione sul bilancio d'esercizio chiuso al 31.12.2017

Ho svolto la revisione legale dell'allegato bilancio d'esercizio della Banca di Taranto – Banca di Credito Cooperativo, costituito dallo stato patrimoniale al 31 dicembre 2017, dal conto economico, dal prospetto della redditività complessiva, dal prospetto delle variazioni di patrimonio netto e dal rendiconto finanziario per l'esercizio chiuso a tale data e dalla nota integrativa.

Responsabilità degli amministratori per il bilancio d'esercizio

Gli amministratori della Banca di Taranto – Banca di Credito Cooperativo sono responsabili per la redazione del bilancio d'esercizio che fornisca una rappresentazione veritiera e corretta in conformità agli International Financial Reporting Standards adottati dall'Unione Europea nonché ai provvedimenti emanati in attuazione dell'art. 9 del D. Lgs. n. 38/05.

Responsabilità del revisore

È mia la responsabilità di esprimere un giudizio sul bilancio d'esercizio sulla base della revisione contabile. Ho svolto la revisione contabile in conformità ai principi di revisione internazionali (ISA Italia) elaborati ai sensi dell'art. 11 del D.Lgs. n. 39/2010. Tali principi richiedono il rispetto di principi etici, nonché la pianificazione e lo svolgimento della revisione contabile al fine di acquisire una ragionevole sicurezza che il bilancio d'esercizio non contenga errori significativi.

La revisione contabile comporta lo svolgimento di procedure volte ad acquisire elementi probativi a supporto degli importi e delle informazioni contenuti nel bilancio d'esercizio. Le procedure scelte dipendono dal giudizio professionale del revisore, inclusa la valutazione dei rischi di errori significativi nel bilancio d'esercizio dovuti a frodi o a comportamenti o eventi non intenzionali. Nell'effettuare tali valutazioni del rischio, il revisore considera il controllo interno relativo alla redazione del bilancio d'esercizio della banca che fornisca una rappresentazione veritiera e corretta



Studio Latorre

Dottori commercialisti - Revisori legali

*Dott. Cosimo Damiano Latorre
Dott.ssa Barbara Lomartire
Dott.ssa Grazia Guarino*

*Dott.ssa Cinzia Polo
Rag. Sara Sergi
Dott. Cosimo Frascella*

al fine di definire procedure di revisione appropriate alle circostanze, e non per esprimere un giudizio sull'efficacia del controllo interno della banca. La revisione contabile comprende altresì la valutazione dell'appropriatezza dei principi contabili adottati, della ragionevolezza delle stime contabili effettuate dagli amministratori, nonché la valutazione della presentazione del bilancio d'esercizio nel suo complesso.

Ritengo di aver acquisito elementi probativi sufficienti, appropriati e coerenti con la dimensione della Società e del suo assetto organizzativo su cui basare il mio giudizio.

Giudizio

A mio giudizio, il bilancio d'esercizio fornisce una rappresentazione veritiera e corretta della situazione patrimoniale e finanziaria della Banca di Taranto – Banca di Credito Cooperativo al 31 dicembre 2017, del risultato economico e dei flussi di cassa per l'esercizio chiuso a tale data, in conformità agli International Financial Reporting Standards adottati dall'Unione Europea nonché ai provvedimenti in attuazione dell'art. 9 del D. Lgs. n. 38/05.

Relazione su altre disposizioni di legge e regolamentari

Giudizio sulla coerenza della relazione sulla gestione con il bilancio d'esercizio

Ho svolto le procedure indicate nel principio di revisione (SA Italia) n. 720B al fine di esprimere, come richiesto dalle norme di legge, un giudizio sulla coerenza della relazione sulla gestione, la cui responsabilità compete agli amministratori della Banca di Taranto – Banca di Credito Cooperativo, con il bilancio d'esercizio della Banca di Taranto – Banca di Credito Cooperativo al 31 dicembre 2017. A mio giudizio la relazione sulla gestione è coerente con il bilancio d'esercizio della Banca di Taranto – Banca di Credito Cooperativo al 31 dicembre 2017.

Taranto, 04 aprile 2018

Il Revisore Indipendente
Dott. Cosimo Damiano Latorre

Bilancio al 31.12.2017



BANCA DI TARANTO
BANCA di CREDITO COOPERATIVO



STATO PATRIMONIALE

Voci dell'Attivo	31.12.2017	31.12.2016
10. Cassa e disponibilità liquide	1.491.939	874.492
40. Attività finanziarie disponibili per la vendita	34.058.898	26.224.856
50. Attività fin.rie detenute sino alla scadenza	2.504.830	
60. Crediti verso banche	11.561.831	10.948.692
70. Crediti verso clientela	54.942.858	48.376.478
110. Attività materiali	80.092	94.493
130. Attività fiscali	1.345.889	1.465.085
a) correnti	353.710	387.568
b) anticipate	992.179	1.077.516
di cui:		
- alla L. 214/2011	885.306	976.468
150. Altre attività	1.807.824	1.747.051
Totale dell'attivo	107.794.161	89.731.147

Voci del Passivo e del Patrimonio Netto	31.12.2017	31.12.2016
10. Debiti verso banche	12.234.895	2.910.673
20. Debiti verso clientela	86.096.600	77.677.916
30. Titoli in circolazione		665.597
80. Passività fiscali	77.828	33.238
b) differite	77.828	33.238
100. Altre passività	1.827.849	1.854.583
110. Trattamento di fine rapporto del personale	186.383	141.933
120. Fondi per rischi e oneri:	81.871	48.168
b) altri fondi	81.871	48.168
130. Riserve da valutazione	53.703	(52.764)
160. Riserve	1.847.041	1.750.310
170. Sovraprezzi di emissione	95.765	88.270
180. Capitale	4.578.150	4.513.500
200. Utile (Perdita) d'esercizio (+/-)	714.077	99.723
Totale del passivo e del patrimonio netto	107.794.161	89.731.148

CONTO ECONOMICO

Voci	31.12.2017	31.12.2016
10. Interessi attivi e proventi assimilati	3.061.418	2.471.572
20. Interessi passivi e oneri assimilati	(338.080)	(425.139)
30. Margine di interesse	2.723.338	2.046.433
40. Commissioni attive	930.297	811.928
50. Commissioni passive	(155.669)	(127.669)
60. Commissioni nette	774.629	684.259
70. Dividendi e proventi simili	981	1.227
80. Risultato netto dell'attività di negoziazione	3.848	2.418
90. Risultato netto dell'attività di copertura		78
100. Utili (perdite) da cessione o riacquisto di:	100.425	478.424
b) attività finanziarie disponibili per la vendita	100.425	480.027
d) passività finanziarie		(1.603)
120. Margine di intermediazione	3.603.221	3.212.839
130. Rettifiche/riprese di valore nette per deterioramento di:	(317.062)	(720.882)
a) crediti	(284.788)	(708.444)
d) altre operazioni finanziarie	(32.274)	(12.438)
140. Risultato netto della gestione finanziaria	3.286.159	2.491.957
150. Spese amministrative:	(2.687.538)	(2.666.043)
a) spese per il personale	(1.390.902)	(1.411.573)
b) altre spese amministrative	(1.296.636)	(1.254.470)
160. Accantonamenti netti ai fondi per rischi e oneri	(28.247)	10.964
170. Rettifiche/riprese di valore nette su attività materiali	(29.308)	(42.676)
190. Altri oneri/proventi di gestione	371.223	353.250
200. Costi operativi	(2.373.870)	(2.344.505)
240. Utili (Perdite) da cessione di investimenti	(3.919)	
250. Utile (Perdita) della op. corrente al lordo delle imposte	908.370	147.453
260. Imposte sul reddito dell'esercizio dell'op. corrente	(194.294)	(47.729)
270. Utile (Perdita) della op. corrente al netto delle imposte	714.077	99.723
290. Utile (Perdita) d'esercizio	714.077	99.723

PROSPETTO DELLA REDDITIVITÀ COMPLESSIVA

Voci	31.12.2017	31.12.2016
10. Utile (Perdita) d'esercizio	714.077	99.723
Altre componenti reddituali al netto delle imposte senza rigiro a conto economico		
40. Piani a benefici definiti	1.182	(4.618)
Altre componenti reddituali al netto delle imposte con rigiro a conto economico		
100. Attività finanziarie disponibili per la vendita	105.284	(418.937)
130. Totale altre componenti reddituali al netto delle imposte	106.466	(423.555)
140. Redditività complessiva (Voce 10+130)	820.543	(323.832)

Nella voce "utile (perdita) d'esercizio" figura il medesimo importo indicato nella voce 290 del conto economico.

Nelle voci relative alle "altre componenti reddituali al netto delle imposte" figurano le variazioni di valore delle attività registrate nell'esercizio in contropartita delle riserve da valutazione (al netto delle imposte).

PROSPETTO DELLE VARIAZIONI DEL PATRIMONIO NETTO - ESERCIZIO 2017

	Esistenze al 31.12.2016	Modifica saldi apertura	Esistenze all' 01.01.2017	Allocazione risultato esercizio precedente		Variazioni dell'esercizio							Patrimonio Netto al 31.12.2017	
				Riserve	Dividendi e altre destinazioni	Variazioni di riserve	Operazioni sul patrimonio netto					Redditività complessiva esercizio 31.12.2017		
							Emissione nuove azioni	Acquisto azioni proprie	Distribuzione straordinaria dividendi	Variazione strumenti di capitale	Derivati su proprie azioni			Stock options
Capitale:	4.513.500		4.513.500				64.650							4.578.150
a) azioni ordinarie	4.513.500		4.513.500				64.650							4.578.150
b) altre azioni														
Sovrapprezzi di emissione	88.270		88.270				7.495							95.765
Riserve:	1.750.310		1.750.310	96.731										1.847.041
a) di utili	1.816.803		1.816.803	96.731										1.913.534
b) altre	(66.493)		(66.493)											(66.493)
Riserve da valutazione	(52.764)		(52.764)										106.466	53.702
Strumenti di capitale														
Azioni proprie														
Utile (Perdita) di esercizio	99.723		99.723	(96.731)	(2.992)								714.077	714.077
Patrimonio netto	6.399.039		6.399.039		(2.992)		72.145						820.543	7.288.735

PROSPETTO DELLE VARIAZIONI DEL PATRIMONIO NETTO - ESERCIZIO 2016

	Esistenze al 31.12.2015	Modifica saldi apertura	Esistenze all' 01.01.2016	Allocazione risultato esercizio precedente		Variazioni dell'esercizio							Patrimonio Netto al 31.12.2016	
				Riserve	Dividendi e altre destinazioni	Variazioni di riserve	Operazioni sul patrimonio netto					Redditività complessiva esercizio 31.12.2016		
							Emissione nuove azioni	Acquisto azioni proprie	Distribuzione straordinaria dividendi	Variazione strumenti di capitale	Derivati su proprie azioni			Stock options
Capitale:	4.478.850		4.478.850				39.850	(5.200)						4.513.500
a) azioni ordinarie	4.478.850		4.478.850				39.850	(5.200)						4.513.500
b) altre azioni														
Sovrapprezzi di emissione	82.205		82.205				6.065							88.270
Riserve:	1.725.565		1.725.565	24.745										1.750.310
a) di utili	1.792.058		1.792.058	24.745										1.816.803
b) altre	(66.493)		(66.493)											(66.493)
Riserve da valutazione	370.791		370.791										(423.555)	(52.764)
Strumenti di capitale														
Azioni proprie														
Utile (Perdita) di esercizio	25.510		25.510	(24.745)	(765)								99.723	99.723
Patrimonio netto	6.682.921		6.682.921		(765)		45.915	(5.200)					(323.832)	6.399.039

RENDICONTO FINANZIARIO Metodo Indiretto

	Importo	
	31.12.2017	31.12.2016
A. ATTIVITA' OPERATIVA		
1. Gestione	1.193.663	1.196.029
- risultato d'esercizio (+/-)	714.077	99.723
- plus/minusvalenze su attiv. finanz. detenute per negoz. attiv./pass. Finanz. valutate al fair value (-/+)		
- plus/minusvalenze su attività di copertura (-/+)		
- rettifiche/riprese di valore nette per deterioramento (+/-)	449.533	1.014.349
- rettifiche/riprese di valore nette su immobilizzazioni materiali e immateriali (+/-)	29.307	42.676
- accantonamenti netti a fondi rischi ed oneri ed altri costi/ricavi (+/-)	78.777	45.889
- imposte, tasse e crediti d'imposta non liquidati (+/-)		
- rettif./riprese di valore nette dei gruppi di attività in via di dismissione al netto dell'effetto fiscale (+/-)		
- altri aggiustamenti (+/-)	(78.031)	(6.607)
2. Liquidità generata/assorbita dalle attività finanziarie	(15.150.218)	(4.710.207)
- attività finanziarie detenute per la negoziazione		
- attività finanziarie valutate al fair value		
- attività finanziarie disponibili per la vendita	(7.676.734)	(9.460.884)
- crediti verso banche: a vista	(464.830)	(651.983)
- crediti verso banche: altri crediti	(149.291)	11.980.000
- crediti verso clientela	(6.859.698)	(6.368.337)
- altre attività	335	(209.003)
3. Liquidità generata/assorbita dalle passività finanziarie	17.027.524	3.342.864
- debiti verso banche: a vista	9.324.222	(5.506.783)
- debiti verso banche: altri debiti		
- debiti verso clientela	8.418.684	10.794.215
- titoli in circolazione	(665.597)	(1.874.562)
- passività finanziarie di negoziazione		
- passività finanziarie valutate al fair value		
- altre passività	(49.785)	(70.007)
Liquidità netta generata/assorbita dall'attività operativa	3.070.968	(171.314)
B. ATTIVITA' DI INVESTIMENTO		
1. Liquidità generata da	981	1.227
- vendite di partecipazioni		
- dividendi incassati su partecipazioni	981	1.227
- vendite di attività finanziarie detenute sino alla scadenza		
- vendite di attività materiali		
- vendite di attività immateriali		
- vendite di rami d'azienda		
2. Liquidità assorbita da	(2.523.656)	(6.725)
- acquisti di partecipazioni		
- acquisti di attività finanziarie detenute sino alla scadenza	(2.504.830)	
- acquisti di attività materiali	(18.826)	(6.725)
- acquisti di attività immateriali		
- acquisti di rami d'azienda		
Liquidità netta generata/assorbita dall'attività d'investimento	(2.522.675)	(5.498)
C. ATTIVITA' DI PROVVISIA		
- emissioni/acquisti di azioni proprie	72.145	40.715
- emissioni/acquisti di strumenti di capitale		
- distribuzione dividendi e altre finalità	(2.992)	
Liquidità netta generata/assorbita dall'attività di provvista	69.153	40.715
LIQUIDITA' NETTA GENERATA/ASSORBITA NELL'ESERCIZIO	617.446	(136.097)

LEGENDA: (+) generata (-) assorbita

Riconciliazione

Voci di bilancio	Importo	
	31.12.2017	31.12.2016
Cassa e disponibilità liquide all'inizio dell'esercizio	874.492	1.010.590
Liquidità totale netta generata/assorbita nell'esercizio	617.446	(136.097)
Cassa e disponibilità liquide: effetto della variazione dei cambi		
Cassa e disponibilità liquide alla chiusura dell'esercizio	1.491.939	874.492

NOTA INTEGRATIVA

PARTE A - Politiche contabili

PARTE B - Informazioni sullo stato patrimoniale

PARTE C - Informazioni sul conto economico

PARTE D - Redditività complessiva

PARTE E - Informazioni sui rischi e sulle relative politiche di copertura

PARTE F - Informazioni sul patrimonio

PARTE G - Operazioni di aggregazione riguardanti imprese o rami d'azienda

PARTE H - Operazioni con parti correlate

PARTE I - Accordi di pagamento basati su propri strumenti patrimoniali

PARTE L - Informativa di settore

*I dati contenuti nelle tabelle di Nota Integrativa sono espressi in **migliaia di euro**.*

PARTE A - POLITICHE CONTABILI

A.1 – PARTE GENERALE

Sezione 1 - Dichiarazione di conformità ai principi contabili internazionali

Il presente Bilancio è redatto in conformità ai principi contabili internazionali - International Accounting Standards (IAS) e International Financial Reporting Standards (IFRS) - emanati dall'International Accounting Standards Board (IASB) e alle relative interpretazioni dell'International Financial Reporting Interpretations Committee (IFRIC), omologati dalla Commissione Europea e in vigore alla data di riferimento del bilancio.

L'applicazione degli IAS/IFRS è stata effettuata facendo anche riferimento al "quadro sistematico per la preparazione e presentazione del bilancio" (c.d. *framework*), con particolare riguardo al principio fondamentale che riguarda la prevalenza della sostanza sulla forma, nonché al concetto della rilevanza e significatività dell'informazione.

Oltre alle istruzioni contenute nella Circolare della Banca d'Italia n. 262 del 22 dicembre 2005 "*Il bilancio bancario: schemi e regole di compilazione*" 4° Aggiornamento del 15 dicembre 2015, si è tenuto conto, sul piano interpretativo, dei documenti sull'applicazione degli IAS/IFRS in Italia predisposti dall'Organismo Italiano di Contabilità (O.I.C.).

Sezione 2 - Principi generali di redazione

Il bilancio è costituito dallo stato patrimoniale, dal conto economico, dal prospetto della redditività complessiva, dal prospetto delle variazioni di patrimonio netto, dal rendiconto finanziario, redatto secondo il metodo indiretto, e dalla nota integrativa; è corredato dalla relazione degli amministratori sull'andamento della gestione e sulla situazione della Banca.

I conti in bilancio trovano corrispondenza nella contabilità aziendale.

Il bilancio di esercizio è redatto nella prospettiva della continuità aziendale e facendo riferimento ai principi generali di redazione di seguito elencati:

- competenza economica;
- continuità aziendale;
- comprensibilità dell'informazione;
- significatività dell'informazione (rilevanza);
- attendibilità dell'informazione (fedeltà della rappresentazione; prevalenza della sostanza economica sulla forma giuridica; neutralità dell'informazione; completezza dell'informazione; prudenza nelle stime per non sovrastimare ricavi/attività o sottostimare costi/passività);
- comparabilità nel tempo.

Nella predisposizione del bilancio di esercizio sono stati osservati gli schemi e le regole di compilazione di cui alla Circolare della Banca d'Italia n. 262 del 22/12/2005, 4° Aggiornamento del 15 dicembre 2015.

Inoltre sono state fornite le informazioni complementari ritenute opportune a integrare la rappresentazione dei dati di bilancio, ancorché non specificatamente prescritte dalla normativa.

Gli schemi di stato patrimoniale e conto economico, il prospetto della redditività complessiva, il prospetto delle variazioni del patrimonio netto e il rendiconto finanziario sono redatti in unità di euro, mentre la nota integrativa, quando non diversamente indicato, è espressa in migliaia di euro. A fini comparativi gli schemi di bilancio e, ove richiesto, le tabelle della nota integrativa riportano anche i dati relativi all'esercizio precedente.

I criteri adottati per la predisposizione del bilancio di esercizio sono rimasti invariati rispetto a quelli utilizzati per il bilancio dell'esercizio precedente.

Informazioni sulla continuità aziendale

Per quanto concerne la prospettiva della continuità aziendale si segnala che, nel rispetto delle indicazioni fornite nell'ambito del Documento n. 2 del 6 febbraio 2009 "Informazioni da fornire nelle relazioni finanziarie sulla continuità aziendale, sui rischi finanziari, sulle verifiche per riduzione di valore delle attività e sulle incertezze nell'utilizzo di stime." emanato congiuntamente da Banca d'Italia, Consob e Isvap, la Banca ha la ragionevole aspettativa di continuare con la sua esistenza operativa in un futuro prevedibile ed ha, pertanto, redatto il bilancio nel presupposto della continuità aziendale.

Sezione 3 - Eventi successivi alla data di riferimento del bilancio

Facendo rimando a quanto già riferito nella relazione alla gestione degli Amministratori, nel periodo di tempo intercorrente tra la data di riferimento del bilancio e la sua approvazione da parte del Consiglio di amministrazione, avvenuta il 20 marzo 2018, non sono intervenuti fatti che comportino una modifica dei dati approvati in tale sede, né si sono verificati fatti di rilevanza tale da richiedere una integrazione all'informativa fornita.

Sezione 4 - Altri aspetti

Il bilancio della Banca è sottoposto alla revisione legale del Dott. Cosimo Damiano Latorre, al quale è stato conferito l'incarico per il periodo 2016-2022, in esecuzione della delibera assembleare del 10 maggio 2016.

Adeguamento al Principio contabile IFRS 9

Relativamente al nuovo principio contabile IFRS 9 "Strumenti finanziari", entrato in vigore il 1° gennaio 2018, omologato con regolamento europeo EU 2067/2016, in sostituzione del principio IAS 39 "Strumenti finanziari: rilevazione e valutazione", in conformità a quanto richiesto dal principio contabile internazionale IAS 8, paragrafi 30 e 31, si provvede a dare informativa di seguito in merito agli impatti derivanti dall'applicazione del nuovo principio. Inoltre, sebbene non siano strettamente applicabili le raccomandazioni dell'Autorità europea degli strumenti finanziari e dei mercati (Public statement on european common enforcement priorities for 2017 IFRS financial statements), si è comunque proceduto a fornire informativa in merito agli aspetti judgemental relativi all'introduzione del principio quali il Business Model, SPPI test (Solely Payments of Principal and Interests), SICR (Significant Increase in Credit Risk), definizione di default e le analisi condotte relativamente alla componente "forward looking" all'interno dei modelli ECL.

I requisiti del Principio IFRS 9

L'entrata in vigore dell'IFRS 9 porterà cambiamenti, riepilogabili nei seguenti tre macro argomenti:

- *classificazione e misurazione*—il principio introduce nuove classificazioni contabili dipendenti dai *business model* e dalle caratteristiche finanziarie dei flussi di cassa (cd. *SPPI – Solely Payments of Principal and Interests*);
- *impairment*—il principio introduce un nuovo approccio di tipo *expected credit loss* (cd. *ECL*) in sostituzione dell'approccio *incurred loss* previsto dallo IAS 39, prevedendo l'adozione di un modello unico esteso a tutte le attività finanziarie ad eccezione di quelle valutate al *Fair Value To Profit and Loss* (cd. *FVTPL*);
- *hedge accounting*—il principio introduce novità in ambito *micro hedging* avvicinando l'*hedge accounting* ad un'ottica di *risk management*, mentre il *macro hedging* al momento non rientra nel perimetro IFRS 9.

Con riferimento agli aspetti di "Classificazione e misurazione", per le attività finanziarie il principio contabile IFRS 9 prevede tre criteri di misurazione:

- costo ammortizzato (di seguito anche "CA");
- *fair value* con impatto sulla redditività complessiva (di seguito anche "FVTOCI - *Fair Value through Other Comprehensive Income*");
- *fair value* con impatto a conto economico (di seguito anche "FVTPL - *Fair Value through Profit and Loss*").

Per le attività finanziarie rappresentate da titoli di debito, la determinazione del criterio di misurazione è connesso sia al *business model* del portafoglio di appartenenza che alle caratteristiche dei flussi di cassa contrattuali dello strumento finanziario.

Per quanto riguarda gli strumenti di capitale, è prevista la classificazione nella categoria FVTPL, fatta eccezione per la facoltà di classificare irrevocabilmente nella categoria FVOCI gli strumenti di capitale non detenuti per la negoziazione. In tal caso sono imputati a conto economico soltanto i dividendi, mentre le valutazioni e i risultati derivanti dalla cessione sono imputati a patrimonio netto.

E' stato mantenuto l'obbligo di scorporare i derivati incorporati in passività finanziarie; la rilevazione integrale delle variazioni di *fair value* in contropartita del conto economico è prevista, per gli strumenti diversi dai derivati, solo per le passività finanziarie detenute per la negoziazione. Tutto ciò in quanto l'IFRS9 ha mantenuto, in tale ambito, quanto già disciplinato dallo IAS 39.

Con riferimento agli aspetti di "*impairment*", il principio introduce un modello unico, basato su un concetto di perdita attesa, esteso alle attività di bilancio e fuori bilancio *performing* che non sono valutate al *fair value* con impatto a conto economico (FVTPL). Il principio IFRS 9 dispone che a ciascuna data di reporting si valuti il fondo a

copertura perdite relativo allo strumento finanziario ad un importo pari alle perdite attese lungo tutta la vita del credito laddove il rischio di credito dello strumento finanziario aumenti significativamente dopo la rilevazione iniziale. In caso contrario si valuta il fondo a copertura perdite per lo strumento finanziario ad un importo pari alle perdite attese sul credito nei 12 mesi successivi. La verifica della presenza o meno di un significativo aumento del rischio di credito è basata su un processo di *stage allocation* che prevede la classificazione delle attività finanziarie in tre stage, applicando allo stage 1 il calcolo della perdita attesa su un orizzonte temporale di 12 mesi e agli stage 2 e stage 3 una perdita attesa lungo tutta la vita dello strumento.

Con riferimento agli aspetti di "*Hedge Accounting*", il principio riscrive le regole per la designazione di una relazione di copertura e per la verifica della sua efficacia con l'obiettivo di garantire un maggiore allineamento tra la rappresentazione contabile delle coperture e le logiche gestionali sottostanti, confermando l'adozione di un approccio maggiormente vicino alle logiche proprie del risk management. Si sottolinea come le novità regolamentari riguardano esclusivamente il cd. "*General Hedge*", con riferimento al quale il principio fornisce la possibilità di applicare le regole previste dal nuovo standard piuttosto che continuare ad applicare lo IAS 39 (cd. opzione "*Opt-in / Opt-out*").

Il progetto di implementazione dell'IFRS 9 adottato dal Gruppo Bancario Iccrea

Il Gruppo Bancario Iccrea ha iniziato le attività volte all'adozione del nuovo principio IFRS 9 nel settembre 2016, dando seguito ad un *assessment* preliminare già svolto nel 2014 e finalizzato ad ottenere una prima stima dei potenziali impatti derivanti dall'introduzione del principio.

Data la rilevanza del progetto e l'impatto derivante dalle novità introdotte dal nuovo principio, le attività sono state strutturate prevedendo, a livello di governance, uno *Steering Committee* formato da componenti dell'Alta Direzione. Il progetto è stato strutturato secondo tre macro-cantieri identificati nelle tre direttrici nelle quali si articola il principio, ovvero classificazione e misurazione, *impairment* e *hedge accounting*. Per ciascuno dei cantieri progettuali evidenziati è stato nominato un responsabile operativo del Gruppo.

Poiché il principio risulta di notevole impatto e pervasivo su molti aspetti dell'operatività aziendale, è stata coinvolta attivamente nel progetto una cospicua parte delle funzioni del Gruppo: in particolare, nell'ambito del Gruppo le aree maggiormente coinvolte dall'implementazione del nuovo principio sono state l'Amministrazione, il Risk Management, il Credito, la Finanza, l'Organizzazione e Progetti, la funzione IT, ALM e Consulenza e la Pianificazione e Controllo di gestione. Unitamente, alle funzioni operative anche le funzioni di controllo interno, quali l'Internal Audit e il Collegio Sindacale, sono stati resi partecipi del progetto. Infine, alla luce dell'esigenza di elaborare riferimenti che tenessero conto dell'operatività delle BCC future aderenti al costruendo Gruppo Bancario Iccrea, sono stati coinvolti nel progetto rappresentanti delle stesse BCC e delle Federazioni nazionale e locali.

Il progetto IFRS 9 è stato impostato su un periodo temporale esteso ed è stato articolato in macro-fasi, di massima successive l'una all'altra, quali:

- una prima parte di *assessment* e definizione delle scelte preliminari;
- una seconda fase di *design and construct* con analisi delle soluzioni di implementazione dei cantieri, determinando le scelte preferite, unitamente al disegno dei modelli operativi *to be*; e
- una terza fase di sviluppo, implementazione e *testing* delle procedure e degli applicativi adottati, a cui si uniscono le attività volte a garantire l'adeguamento e consolidamento della normativa interna all'interno del Gruppo.

Il Gruppo ha periodicamente informato la società di revisione sulle scelte metodologiche adottate nel corso del progetto e sul *framework* implementativo.

Al fine di fornire informativa circa l'evoluzione del progetto nelle sue diverse componenti, preme dare atto di come le attività da piano si sono sviluppate partendo dalla fase di *assessment* sino a giungere al completamento della fase implementativa, così da permettere la pronta disponibilità di tutti gli strumenti e mezzi necessari a permettere l'adozione del principio a valere dal 1° gennaio 2018 da parte del Gruppo.

Con riferimento al cantiere "*Classificazione e Misurazione*", nella fase di *assessment* sono state condotte analisi di dettaglio sui portafogli crediti e titoli del Gruppo, sono stati analizzati i *functional requirements* in materia di SPPI test, al fine di illustrare le assunzioni sottostanti e fornire gli elementi di supporto a compiere le relative decisioni in materia e sono stati definiti i principali impatti organizzativi.

Nella fase di *design and construct*, a valle di quanto definito dalla fase precedente, si è proceduto a definire il business model per ogni società del Gruppo, è stata definita l'analisi degli scenari operativi per identificare i principali impatti organizzativi, di processo e tecnologici necessari ad avviare la fase di implementazione del cantiere. Le risultanze progettuali sono state declinate in appositi documenti di policy e processi volti a normare la transizione verso il nuovo principio. Durante la fase implementativa, si è proceduto a realizzare e a mettere a terra tutti i necessari interventi richiesti, unitamente ad affinare e recepire, nella normativa interna di Gruppo, le policy e gli adeguamenti dei processi interni, così da poter apportare le necessarie modifiche in ottemperanza al principio.

Con riferimento al cantiere "*Impairment*", nella fase di *assessment* è stata condotta l'analisi dei sistemi utilizzati per la misurazione dei parametri di rischio per il calcolo delle *provision* e la mappatura dei *requirement* normativi. Nella fase di *design and construct* le attività si sono focalizzate sul *design* metodologico ed organizzativo per la transizione. In particolare, da un punto di vista metodologico, sono state definite le soluzioni di calcolo dell'*Impairment* sulla base delle specificità di ogni Società del Gruppo, con particolare riferimento a *stage allocation* e stima dei parametri di rischio, mentre, dal punto di vista tecnologico, sono state individuate soluzioni applicative che consentono il recepimento degli input metodologici e funzionali sviluppati nell'ambito del progetto e di calcolare i necessari accantonamenti in conformità al principio contabile e secondo la declinazione operativa dello stesso definita dal Gruppo. Le risultanze progettuali sono state declinate in appositi documenti di policy e processi volti a normare la transizione verso il nuovo principio. Durante la fase implementativa, si è proceduto a realizzare e a mettere a terra tutti i necessari interventi richiesti, unitamente ad affinare e recepire, nella normativa interna di Gruppo, le policy e gli adeguamenti dei processi interni, così da poter apportare le necessarie modifiche in ottemperanza al principio.

Con riferimento al cantiere "*Hedge Accounting*", il Gruppo ha effettuato una *impact analysis* dei requisiti previsti dall'IFRS 9 analizzando sia le relazioni di copertura del Gruppo in essere che il servizio di "Test di Efficacia" erogato alle BCC aderenti, effettuando un'analisi dei pro e contro all'adozione del modello generale di *hedge accounting* IFRS 9. Alla luce dei risultati delle analisi effettuate nel corso del progetto, il Gruppo Bancario Iccrea ha convenuto di rinviare l'adozione del nuovo modello di *hedge accounting* IFRS 9 ad un momento successivo al 1° gennaio 2018; stante quanto precede non ci sono impatti relativi a tale componente.

Con riferimento ai sistemi informativi sono state poste in essere attività volte ad individuare le principali aree di impatto, grazie all'effettuazione di apposite *gap analysis*, individuando tutte le necessarie modifiche da apportare ed identificando gli applicativi e le procedure da adeguare. In particolare, con riguardo all'implementazione dei sistemi IT, si è proceduto ad integrare le nuove applicazioni software utili alla gestione dei nuovi processi di classificazione e misurazione collegati al Business model e all'SPPI test, unitamente agli strumenti e applicativi necessari al calcolo della perdita attesa e all'inserimento dei fattori *forward looking* in ambito di *impairment*. Con particolare riferimento all'SPPI test, sono state individuate le procedure con le quali effettuare il test, nonché le piattaforme sulle quali applicare la metodologia SPPI adottata dal Gruppo, sia per quel che riguarda i titoli di debito che per le esposizioni creditizie in senso proprio. Con particolare riferimento alla stima ECL sono state completate le attività implementative associate alla stima della perdita attesa tramite l'adozione di soluzioni ed applicativi gestiti da primari operatori di sistema.

Nel corso del 2017 il Gruppo è stato oggetto dell'analisi tematica condotta dal Meccanismo di Vigilanza Unico (cd. MVU) sugli enti creditizi (cd. "*Thematic Review*"), al fine di valutarne lo stato di preparazione all'applicazione dell'IFRS 9. In tale contesto il Gruppo ha provveduto a fornire documenti e analisi comprovanti le riflessioni e valutazioni del Gruppo relative alle aree del progetto IFRS 9. Tutti gli avanzamenti effettuati in merito al progetto, unitamente anche alle prime stime d'impatto, sono stati oggetto di confronto e condivisione con la Banca Centrale Europea durante lo svolgimento del progetto. Tale attività proseguirà nel corso del 2018.

Informativa sugli impatti derivanti dall'applicazione dell'IFRS 9

Si riporta di seguito una sintetica descrizione delle principali decisioni, scelte e attività condotte per ciascuna area progettuale.

Classificazione e Misurazione

Al fine di rispettare il principio IFRS 9, che introduce un modello per cui la classificazione delle attività finanziarie rappresentate da titoli di debito è guidata, da un lato, dall'intento gestionale per il quale sono detenute (c.d. *Business Model*) e, dall'altro, dalle caratteristiche contrattuali dei flussi di cassa degli strumenti (c.d. SPPI Test), le

attività progettuali sono state indirizzate ad individuare il business model in uso e quello a tendere, nonché a stabilire le modalità di effettuazione dell'SPPI Test sulla base delle caratteristiche dei flussi di cassa contrattuali.

In particolare, con riferimento ai modelli di business, sono state condotte le necessarie analisi volte a definire il business model degli strumenti finanziari per ogni società del Gruppo Bancario Iccrea tenendo presente l'attuale operato condotto dalle società del Gruppo, ma anche le prospettive evolutive che il Gruppo ha di fronte grazie alla prossima costituzione del futuro Gruppo Bancario Cooperativo. Tenuto conto delle prospettive che attendono il Gruppo Bancario Iccrea, l'assegnazione dei *business model* alle attività finanziarie è stata condotta, come richiesto dal principio, sulla base dei seguenti *driver*:

- granularità del portafoglio e livello di definizione del business;
- identificazione dei dirigenti con responsabilità strategica;
- natura dei prodotti e tipo di attività sottostante;
- modalità di valutazione delle *performance* e come queste sono riportate ai dirigenti con responsabilità strategica;
- rischi che impattano il modello di business e come tali rischi sono gestiti;
- modalità di remunerazione dei manager;
- vendite.

Come noto, il principio individua tre possibili business model rappresentativi delle finalità di gestione degli asset da parte dell'entità, quali:

- Business model "*Hold To Collect*": modello di business in cui vi rientrano le attività finanziarie detenute con l'obiettivo di realizzare i flussi di cassa contrattuali, mantenendo lo strumento finanziario sino alla scadenza;
- Business model "*Hold to Collect and Sell*": modello di business che include le attività finanziarie detenute con l'obiettivo sia di realizzare i flussi di cassa contrattuali nel corso della durata dell'attività, sia di incassare i proventi della vendita della stessa;
- Business model "*Other*": modello di business avente natura residuale e che comprende gli strumenti finanziari non classificabili nelle precedenti categorie, principalmente rappresentati dalle attività finanziarie detenute al fine di realizzare flussi di cassa tramite la vendita.

Con specifico riferimento al modello di business *Hold To Collect*, secondo il principio IFRS 9, la vendita di uno strumento di debito o di un credito non è da considerarsi di per sé determinante al fine di definire il modello di *business*. Infatti, un modello di business HTC non implica necessariamente la detenzione dello strumento fino a scadenza e lo stesso principio prevede fattispecie di vendite ritenute ammissibili all'interno di tale modello. In tal senso, il Gruppo ha normato nelle proprie policy le tipologie di vendite ritenute coerenti con tale modello, come nel caso di vendite effettuate a fronte di un aumento del rischio di credito della controparte. Per le fattispecie di vendite occorse per altre ragioni, in linea con quanto richiesto dal principio, il Gruppo ha definito e normato nelle proprie policy le tipologie di vendite ammesse e i relativi livelli di significatività, frequenza e prossimità alla scadenza, soglie da analizzare e monitorare per poter considerare le possibili vendite coerenti con un business model *Hold To Collect*.

Relativamente ai business model identificati nel Gruppo, in generale l'attuale modalità di gestione dei crediti è riconducibile ad un modello di business *Hold To Collect*, mentre la gestione dei portafogli finanza individua la presenza di modelli di business *Hold To Collect* e *Hold To Collect and Sell*.

Con riferimento all'SPPI Test, sono state definite le linee guida per l'effettuazione del test che rappresentano la metodologia adottata dal Gruppo e riflessa all'interno della propria normativa aziendale, così da poter rappresentare lo strumento guida per la conduzione delle analisi delle caratteristiche contrattuali dello strumento da parte di tutte le funzioni interessate. In tale ambito è utile evidenziare come l'approccio adottato dal Gruppo sia differenziato sulla base della natura di attività finanziaria, quale il portafoglio crediti e il portafoglio finanza. In particolare, le valutazioni condotte dal Gruppo hanno permesso, per il comparto creditizio, di riflettere tali flussi decisionali nei sistemi applicativi IT del Gruppo, che sono stati pertanto dovutamente implementati ed integrati in modo da permettere agli utenti l'effettuazione dell'SPPI test, comprensivo anche della componente relativa al *benchmark test*. Con specifico riguardo al *benchmark test*, preme evidenziare come il Gruppo abbia condotto specifiche analisi volte a definire la propria metodologia, successivamente implementata nei propri sistemi applicativi. Ad oggi il Gruppo è, quindi, in grado di valutare la significatività del "*modified time value of money*" derivante dal *mismatch* presente tra il *tenor* e il *refixing* del tasso di interesse e poter assegnare il corretto esito del *benchmark test* e di conseguenza dell'SPPI test. A tal riguardo si anticipa che, sebbene siano molto diffusi prodotti creditizi con il suddetto *mismatch*, sono molto contenute le fattispecie che non superano il test.

Con specifico riferimento alle attività finanziarie rappresentate da titoli di debito, la scelta implementativa adottata dal Gruppo è stata quella di integrare il corredo informativo dell'anagrafe titoli, gestita centralmente dalla Capogruppo, dell'esito del test fornito da apposito *info provider* specializzato nel settore finanziario, già operante da tempo con il mondo del credito cooperativo. Tale servizio, configurato sulla base delle specifiche scelte e linee guida adottate dal Gruppo in ambito SPPI, inclusivo, laddove necessario, dello svolgimento del *benchmark test*, permette di acquisire l'esito dell'SPPI test sin dalla prima valutazione di acquisto da parte dell'operatore di debito. Stante l'attuale composizione del portafoglio di debito del Gruppo e le caratteristiche contrattuali degli strumenti finanziari presenti, l'impatto dell'SPPI test è da ritenersi non significativo e la maggior parte degli strumenti rispetta i criteri per la valutazione al costo ammortizzato/FVTOCI in accordo con l'IFRS 9.

Benché le novità e i conseguenti impatti del principio abbiano a riferimento principalmente le attività finanziarie rappresentate dai titoli di debito, quali crediti e portafoglio di debito, preme ricordare che con riferimento agli strumenti rappresentativi di capitale, diversi dalle partecipazioni di collegamento o di controllo, il principio contabile IFRS 9 richiede che tali strumenti debbano essere misurati al *fair value* con impatto a conto economico, prevedendo la possibilità che l'entità possa compiere la scelta irrevocabile di presentare le variazioni di *fair value* nella redditività complessiva ("opzione OCI"), laddove ne ricorrano i presupposti previsti dal principio. In tal senso, il Gruppo ha ritenuto opportuno esercitare l'opzione OCI con riferimento alle partecipazioni azionarie di tipo "strumentale" (i.e. interessenze azionarie al di sotto della soglia di collegamento) e per gli strumenti di capitale emessi da altre banche di Categoria (ad esempio da parte delle BCC nell'ambito di operazioni di salvataggio coordinate dai fondi di categoria). Con riferimento alle altre partecipazioni azionarie in portafoglio diverse dalle precedenti e non classificabili come partecipazioni di collegamento o di controllo, si è ritenuto opportuno utilizzare un approccio di valutazione al *fair value* con impatto a conto economico.

Con riferimento agli altri strumenti costituiti da quote O.I.C.R., polizze e strumenti derivati, il Gruppo ha ritenuto opportuno utilizzare come criterio di valutazione il FVTPL tenuto conto dell'esito negativo dell'SPPI test per le quote O.I.C.R. e le polizze mentre per gli strumenti derivati l'approccio è in linea con quanto previsto dallo IAS 39.

Impairment - Il principio contabile IFRS 9 prevede che la società, ad ogni data di riferimento del bilancio, valuti se il rischio di credito relativo al singolo strumento finanziario sia aumentato significativamente rispetto al momento della rilevazione iniziale e presuppone la definizione di una metodologia per il calcolo della perdita attesa (ECL) e dei relativi parametri di rischio necessari al calcolo della stessa, ovvero: Probabilità di *Default* (PD), *Loss Given Default* (LGD), *Exposure at Default* (EAD).

La metodologia di *staging* definita dal GBC (di seguito Gruppo) con riferimento al portafoglio di debito e titoli, prevede di allocare ciascun rapporto/tranche nei tre distinti *stage* sulla base di quanto di seguito riportato:

- *stage 1*: rientrano i rapporti/tranche associati a crediti/titoli *performing* che, alla data di analisi, non registrano un aumento significativo del rischio di credito rispetto alla data di erogazione/acquisto; in questo caso la perdita attesa viene misurata su un orizzonte temporale di un anno;
- *stage 2*: rientrano i rapporti/tranche associati a crediti/titoli *performing* che, alla data di analisi, registrano un aumento significativo del rischio di credito rispetto alla data di erogazione; in questo caso la perdita attesa viene misurata su un orizzonte temporale che copre l'intera vita dello strumento finanziario;
- *stage 3*: rientrano tutti i rapporti/tranche associati a crediti/titoli in *default* per i quali la perdita è calcolata come differenza fra i flussi di cassa contrattuali e i flussi di cassa attesi, scontati all'effettivo tasso del rapporto (cd. perdita attesa *lifetime*), di fatto in continuità con quanto prevedeva il precedente principio contabile

Con riferimento al **portafoglio titoli** di debito in essere alla data di riferimento, la **metodologia di staging** definita dal Gruppo prevede:

- di allocare convenzionalmente in *stage 1* le esposizioni verso le entità appartenenti al movimento cooperativo;
- di utilizzare in maniera estensiva la *low credit risk exemption* che, a prescindere dalla presenza o meno del rating all'*origination*, alloca in *stage 1* le esposizioni che presentano un rating migliore o uguale a quello associato all'*investment grade* alla *reporting date*.

Con riferimento al **portafoglio crediti** la **metodologia di staging** definita dal Gruppo prevede:

- di allocare convenzionalmente in *stage 1* determinate esposizioni quali: esposizioni verso le entità appartenenti al movimento cooperativo, le esposizioni verso il Gruppo Bancario Iccrea, le esposizioni verso Banche Centrali, le esposizioni verso i dipendenti e le esposizioni verso i Fondi di Garanzia;

-
- l'utilizzo, per le controparti in cui è presente un sistema di rating, di criteri quantitativi basati sull'analisi e sul confronto della PD all'origination con la PD alla reporting date. In caso di assenza della PD all'origination e di presenza della PD alla reporting date, prevede invece l'utilizzo dell'espedito pratico del *low credit risk*.
 - l'utilizzo di criteri qualitativi, quali fasce di scaduto maggiori di 30 giorni e presenza di misure di forbearance, su tutto il portafoglio in esame.

Per quanto concerne il calcolo della perdita attesa, i parametri di rischio necessari al calcolo della stessa sono stati differenziati tra portafoglio titoli e portafoglio crediti.

Con riferimento al **portafoglio titoli**:

- Probabilità di *default* (PD): le PD a 12 mesi e le PD multiperiodali sono state desunte dalle matrici Standard & Poor's attribuendo misure convenzionali di PD ove non disponibili valorizzazioni di PD sovereign diverse da 0. Le misure sono state successivamente sottoposte a condizionamenti *forward-looking*;
- *Loss Given Default* (LGD): la misura di LGD utilizzata è la medesima per tutti i titoli, sia per le esposizioni in *stage 1* che per quelle in *stage 2*. Le misure sono state successivamente sottoposte a condizionamenti *forward-looking*;
- *Exposure at Default* (EAD): ai fini della quantificazione della EAD associata ad ogni emissione di titolo è stato utilizzato il valore lordo dell'esposizione alla *reporting date*.

Con riferimento al portafoglio crediti:

- Probabilità di *default* (PD): le PD alla reporting sono state stimate partendo dalla costruzione di matrici di transizione basate sulle classi di rating da modello, condizionate per includere scenari macroeconomici *forward looking* e utilizzate per l'ottenimento delle PD lifetime cumulate;
- *Loss Given Default* (LGD): la stima della LGD è stata effettuata a partire dalle segnalazioni Ar.Pe. mediante l'osservazione di recuperi e costi (diretti) associati a ogni singola pratica, con un livello di dettagli per tipologia di prodotto e area geografica di appartenenza di ciascuna BCC. Le misure sono state successivamente sottoposte a condizionamenti *forward-looking*;
- *Exposure At Default* (EAD): l'approccio di stima della EAD è stato differenziato per tipologia di portafoglio, prodotto e per stage di appartenenza dell'esposizione.

Per il condizionamento dei parametri di rischio a scenari macroeconomici futuri, il Gruppo annualmente stima i modelli che consentono di ottenere previsioni di evoluzioni della rischiosità del portafoglio (PD) e delle perdite derivanti da *default* delle controparti debitorie (LGD), sulla base di un orizzonte temporale definito e sulla base di determinate variabili di riferimento (tassi di decadimento, ammontare delle sofferenze, ecc.).

Al fine di ottenere una probabilità di *default* che rifletta le condizioni macroeconomiche future, si effettua una stima dei "Modelli Satellite", differenziati per tipologia di controparte, i quali permettono di "spiegare" la relazione che lega i tassi di decadimento a un set di variabili macroeconomiche "esplicative". Le previsioni della variabile *target*, tasso di decadimento, si ottengono attraverso la definizione, sulla base di due distinti scenari, dei valori di realizzo futuri di ognuna delle variabili macroeconomiche e attraverso l'applicazione dei coefficienti della regressione stimata. Sulla base delle stime da effettuare, si costruiscono i moltiplicatori come rapporto tra le previsioni del tasso di decadimento ottenute per anno di calendario e l'ultimo valore osservato della variabile *target*, differenziati per scenario.

Ai fini dell'applicazione di tali moltiplicatori, il Gruppo associa le probabilità di accadimento in modo *judgemental* ai due scenari, utilizzate come pesi nel calcolo del moltiplicatore medio associato ad ogni anno di calendario.

In particolare, vengono considerati tre anni di calendario successivi alla data di stima dei "Modelli Satellite" (data di riferimento), mentre per gli anni successivi, si ipotizza che il ciclo economico possa essere racchiuso in un orizzonte temporale di tre anni, pertanto il moltiplicatore utilizzato è pari alla media aritmetica dei moltiplicatori dei tre diversi anni. Il condizionamento della LGD, tale da riflettere le condizioni macroeconomiche future, si effettua in maniera differenziata per i portafogli crediti e titoli. In particolare, al fine di ottenere una LGD *forward looking* per i portafogli creditizi, il Gruppo effettua l'applicazione dei moltiplicatori stimati per le PD alle probabilità di ingresso allo status iniziale della posizione, mentre per il portafoglio titoli, si effettua la media aritmetica per ogni anno di riferimento delle LGD condizionate e LGD non condizionate ottenute per il portafoglio crediti sull'intero campione delle BCC. I moltiplicatori sono ottenuti attraverso il rapporto tra le medie delle LGD condizionate ai diversi orizzonti temporali di cui sopra e media della LGD non condizionata.

Con riferimento alle esposizioni classificate nello *stage 3 (credit-impaired assets)*, pur in presenza di un sostanziale allineamento tra la definizione di "credito deteriorato" secondo lo IAS 39 e l'IFRS 9, sono state incorporate alcune peculiarità metodologiche nell'inclusione di informazioni di tipo *forward looking*, quali la considerazione di scenari alternativi di recupero. In particolare sono stati considerati scenari di vendita degli attivi creditizi in connessione con possibili cessioni di quote del portafoglio deteriorato, in relazione agli obiettivi aziendali di riduzione degli *asset non performing*. Ne consegue che, per i crediti *non performing* aventi caratteristiche di cedibilità, al fine di determinare la complessiva perdita attesa delle esposizioni, allo scenario "ordinario" che ipotizza una strategia di recupero basata sull'incasso del credito attraverso azioni legali, realizzo delle garanzie ecc., si è verificata l'opportunità di affiancare scenari che prevedessero come strategia di recupero la vendita del credito.

A tale proposito, a livello di futuro Gruppo Bancario Cooperativo, è stato articolato presso Iccrea Banca S.p.A. – futura Capogruppo del costituendo Gruppo Bancario Cooperativo – uno strutturato processo operativo che ha previsto il coinvolgimento di un *desk specialistico (GBC – Progetto "NPL Reduction")* all'uopo costituito con la funzione di:

- fornire supporto nell'attività di valutazione del valore contabile considerando scenari di vendita in accordo con il principio contabile IFRS 9 delle singole posizioni potenzialmente cedibili, con il coinvolgimento della società BCC Gestione Crediti;
- garantire assistenza in merito ad eventuali valutazioni di tipo contabile, nonché nell'attività di aggiornamento dei piani di riduzione degli NPL già predisposti a livello individuale, alla luce del mutato scenario di gestione degli stessi, e nella definizione dei conseguenti passaggi consiliari;
- supportare la singola Banca aderente all'iniziativa nelle analisi di impatto sulla situazione tecnica e patrimoniale.

Per quanto concerne gli aspetti prudenziali, l'impatto iniziale derivante dalla diversa modalità di determinazione dell'*impairment* – ovvero l'incremento delle rettifiche di valore misurate al 1° gennaio 2018 rispetto a quelle misurate al 31 dicembre 2017 derivanti dall'introduzione, con l'IFRS 9, di nuove modalità di stima rispetto a quelle previste dallo IAS 39 (cd. *First Time Adoption*) - rientra nell'ambito di applicazione del filtro prudenziale al CET1 definito dal Parlamento Europeo nel mese di dicembre 2017 (art. 473-bis, Regolamento UE n. 575/2013) le cui misure di *phase-in* sono di seguito riportate:

- a. 0,95 fra gennaio e dicembre 2018;
- b. 0,85 fra gennaio e dicembre 2019;
- c. 0,7 fra gennaio e dicembre 2020;
- d. 0,5 fra gennaio e dicembre 2021;
- e. 0,25 fra gennaio e dicembre 2022.

La normativa prudenziale prevede la possibilità che, in fase di prima applicazione, le eventuali perdite stimate sui crediti deteriorati possano esser assoggettate a *phase-in*; ciò purché la stima di tali perdite non sia strettamente collegata alle previsioni di recupero del credito lungo l'intera vita dello stesso attraverso le tradizionali azioni "ordinarie" (cd. Scenario *Hold*), nel qual caso la valutazione va effettuata in continuità con il previgente principio contabile.

La riduzione degli stock di crediti *non performing* congiuntamente all'applicazione del principio contabile IFRS 9 consentirebbe, nel periodo di *phase-in* stabilito a livello di normativa europea, di:

- rilevare direttamente a patrimonio gli effetti derivanti dalle perdite, che, considerata la diversa strategia di recupero, verrebbero stimate considerando anche scenari di vendita anziché come valore contabile degli stessi derivante dalla differenza fra i flussi di cassa attesi e quelli contrattualmente dovuti (considerando il tasso effettivo dei rapporti). Ciò in piena aderenza agli orientamenti espressi in tal senso dall'ITG;
- ammortizzare a fini patrimoniali in 5 anni la riserva negativa che verrebbe a crearsi, con un minore impatto nei primi due anni in relazione alle modalità "non lineari" definite dal regolatore, consentendo quindi di programmare, idonee azioni di *capital management*;
- favorire una maggiore focalizzazione sul *core business* e allo stesso tempo venendo incontro alle aspettative delle autorità di vigilanza e del mercato in merito al raggiungimento di una soglia "accettabile" di *NPL Ratio*;
- efficientare la gestione della parte delle sofferenze di miglior qualità – cioè quelle che sulla base dei dati disponibili presentano minori rischi di ulteriori significative rettifiche prospettiche, stante lo stato delle procedure di recupero/della garanzia – al fine di massimizzarne i flussi di rientro;

-
- focalizzare maggiormente l'attività su una gestione proattiva delle inadempienze probabili su cui, come emerge da notizie di stampa, la vigilanza europea sta puntando l'attenzione, al fine di migliorarne il "tasso di cura".

A seguito delle analisi effettuate, valutato il range del possibile prezzo di vendita stimato in caso di cessione, verificata con criteri di massima prudenza per ogni singola posizione classificata nello stage 3 i tempi previsti per il recupero dalle azioni legali e la concreta recuperabilità di quanto stimato in sede di valutazione, maturata la sostanziale convinzione circa la possibilità di realizzare una riduzione consistente dello stock di tali posizioni nell'arco di 2/3 anni direttamente dagli incassi a conclusione della azioni, con la possibilità di realizzare riprese di valore su diverse posizioni per le quali la parte recuperabile é stata sottostimata per ragioni di prudenza, il Consiglio di Amministrazione ha ritenuto poco utile e non conveniente percorrere la strategia di cessione delle sofferenze.

Utilizzo di stime e assunzioni nella predisposizione del bilancio d'esercizio

La redazione del bilancio d'esercizio richiede anche il ricorso a stime e ad assunzioni che possono determinare significativi effetti sui valori iscritti nello stato patrimoniale e nel conto economico, nonché sull'informativa relativa alle attività e passività potenziali riportate in bilancio.

L'elaborazione di tali stime implica l'utilizzo delle informazioni disponibili e l'adozione di valutazioni soggettive, fondate anche sull'esperienza storica, utilizzata ai fini della formulazione di assunzioni ragionevoli per la rilevazione dei fatti di gestione.

Per loro natura le stime e le assunzioni utilizzate possono variare di periodo in periodo; non può quindi escludersi che negli esercizi successivi gli attuali valori iscritti in bilancio potranno differire anche in maniera significativa a seguito del mutamento delle valutazioni soggettive utilizzate.

Le principali fattispecie per le quali è maggiormente richiesto l'impiego di valutazioni soggettive da parte del Consiglio di Amministrazione sono:

- la quantificazione delle perdite per riduzione di valore dei crediti e, in genere, delle altre attività finanziarie;
- la determinazione del *fair value* degli strumenti finanziari da utilizzare ai fini dell'informativa di bilancio;
- l'utilizzo di modelli valutativi per la rilevazione del *fair value* degli strumenti finanziari non quotati in mercati attivi;
- la valutazione della congruità del valore degli avviamenti e delle altre attività immateriali;
- la quantificazione dei fondi del personale e dei fondi per rischi e oneri;
- le stime e le assunzioni sulla recuperabilità della fiscalità differita attiva.

La descrizione delle politiche contabili applicate sui principali aggregati di bilancio fornisce i dettagli informativi necessari all'individuazione delle principali assunzioni e valutazioni soggettive utilizzate nella redazione del bilancio d'esercizio.

Per le ulteriori informazioni di dettaglio inerenti la composizione e i relativi valori di iscrizione delle poste interessate dalle stime in argomento si fa, invece, rinvio alle specifiche sezioni di nota integrativa.

Per la predisposizione del bilancio sono stati adottati i medesimi principi e metodi contabili utilizzati per la redazione del medesimo documento al 31 dicembre 2016, a cui si fa rinvio per maggiori dettagli, integrati dalle informazioni seguenti.

Riforma delle Banche di Credito Cooperativo - DL 18 del 14 febbraio 2016, conv. L. 49 del 08 aprile 2016

Per quanto attiene i contenuti e le previsioni del Provvedimento di riforma della Banche di Credito Cooperativo disciplinata dal Decreto citato, nonché delle attività sinora condotte e in previsione finalizzate alla costituzione dei Gruppi, si rimanda a quanto riportato nella Relazione sulla gestione degli Amministratori.

Anche per il 2017 ha operato il Fondo temporaneo delle Banche di Credito Cooperativo, in applicazione dell'art. 2 del Provvedimento citato, nella previsione di una dotazione per un importo massimo fino allo 0,2% dell'Attivo Stato Patrimoniale risultante dal bilancio precedente, da utilizzarsi per interventi di sostegno finalizzati al consolidamento e alla concentrazione delle Banche medesime.

Le risorse da destinare agli interventi, nel limite complessivo indicato, sono messe a disposizione dalle Banche consorziate su chiamata del Fondo in relazione alle modalità e ai tempi dei singoli interventi.

Direttiva BRRD (*Bank Recovery and Resolution Directive* – 2014/59/EU) - Contabilizzazione del contributo al Single Resolution Fund

Nel mese di aprile la Banca d'Italia, in qualità di autorità di risoluzione, ha come di consueto reso destinatarie le banche italiane, assoggettate alla Direttiva BRRD (*Bank Recovery and Resolution Directive* 2014/59/EU), della comunicazione con cui viene indicato il contributo ordinario ex ante dovuto per l'esercizio 2017, calcolato ai sensi dei Regolamenti Delegati della Commissione Europea n. 2015/63 e 2015/81.

Tale contributo è stato determinato dal *Single Resolution Board* in collaborazione con Banca d'Italia e il versamento del medesimo in circostanze normali può, ai sensi del Regolamento Delegato della Commissione Europea n. 2015/81, essere corrisposto anche mediante la sottoscrizione di impegni di pagamento irrevocabili nella misura minima del 15%.

In tal senso, la citata comunicazione prevedeva, in linea con quanto previsto per l'esercizio 2016, la possibilità di poter eventualmente optare per la contribuzione sotto forma di liquidità in ragione dell'85% del contributo e, nella misura del restante 15%, mediante la sottoscrizione di un impegno irrevocabile garantito mediante *cash collateral*.

In continuità con quanto operato nell'esercizio precedente, la Banca ha optato per la contribuzione sotto forma di liquidità e ha provveduto al versamento integrale del contributo dovuto.

Stante quanto sopra, la Banca ha contabilizzato il contributo a Conto economico alla voce 150.b "Altre spese amministrative".

Operazioni mirate di rifinanziamento a lungo termine (*Targeted Longer –Term Refinancing Operations, TLTRO*) con la BCE.

Le operazioni mirate di rifinanziamento a lungo termine presentano le seguenti principali caratteristiche:

- per le operazioni TLTRO-II, condotte da giugno 2016 a marzo 2017, il tasso d'interesse è pari, per la durata dell'operazione (quattro anni), al tasso applicato alle operazioni di rifinanziamento principale alla data di aggiudicazione di ciascuna TLTRO-II.

Tale tasso può essere ridotto in relazione all'andamento, rispetto a un prefissato benchmark, del credito erogato dalle banche prenditrici al settore privato non finanziario nel periodo 1° febbraio 2016 - 31 gennaio 2018. In caso di superamento del benchmark, il tasso è ridotto in maniera correlata al tasso dei depositi presso la BCE (*deposit facility*) applicato alla data di aggiudicazione di ciascuna TLTRO-II.

Utilizzo delle DTA per le Banche di Credito Cooperativo e Casse Rurali

Nell'esercizio è stato convertito in legge il Decreto Legge n. 237/2016 che, all'art. 26-ter, contiene una modifica normativa di natura fiscale volta a consentire alle Banche di Credito Cooperativo ed alle Casse Rurali il pieno utilizzo, sotto un profilo contabile e prudenziale, delle attività per imposte anticipate c.d. "qualificate" (le "DTA") relative alle rettifiche di valore su crediti operate fino al 31 dicembre 2015.

Più in dettaglio, la modifica normativa in argomento assicura la piena trasformabilità delle DTA in tutte le circostanze previste dalla disciplina nei confronti delle BCC-CR, superando i vincoli posti dall'art. 84, comma 1, secondo periodo, del T.U.I.R. che si riflette sul regime delle perdite fiscali limitandone l'utilizzo ed il riporto in avanti.

Al fine di evitare che tale limitazione pregiudicasse la possibilità di trasformare in credito d'imposta l'intero ammontare delle DTA corrispondente alle variazioni in diminuzione (*reversal*) apportate in dichiarazione (relative principalmente a rettifiche di valore su crediti operate fino al 31 dicembre 2015) – a partire dal periodo d'imposta in corso al 31 dicembre 2016 e fino a quello in corso al 31 dicembre 2025 – viene sospesa l'operatività della menzionata previsione contenuta nell'art. 84 del TUIR, stabilendo che, a tale fine, la perdita fiscale derivante dalla deduzione dei predetti componenti negativi sia integralmente riportabile.

Si tratta di un risultato di rilevante impatto per le Banche di Credito Cooperativo, dal momento che in assenza di tale modifica normativa, avrebbero assunto rilievo le prospettive reddituali della singola banca, con il rischio di dover stralciare, quota parte o interamente, le DTA dall'attivo di bilancio o assoggettarle ai fini prudenziali alle regole in materia di deduzioni dal *Common Equity Tier 1* (CET1) applicabili alle attività fiscali differite derivanti da differenze temporanee che si basano sulla redditività futura della Banca.

A.2 – PARTE RELATIVA ALLE PRINCIPALI VOCI DI BILANCIO

Di seguito sono indicati i principi contabili adottati per la predisposizione del bilancio di esercizio. L'esposizione dei principi adottati è effettuata con riferimento alle fasi di classificazione, iscrizione, valutazione, cancellazione delle poste dell'attivo e del passivo, così come per le modalità di riconoscimento dei ricavi e dei costi.

1 - Attività finanziarie detenute per la negoziazione

Alla data del bilancio la Banca non detiene "Attività finanziarie detenute per la negoziazione".

2 - Attività finanziarie disponibili per la vendita

Criteri di classificazione

Sono classificate nella presente voce le attività finanziarie non derivate non diversamente classificate come tra le "Attività detenute per la negoziazione" o "Valutate al fair value", attività finanziarie "detenute fino a scadenza" o i "Crediti e finanziamenti".

Gli investimenti "disponibili per la vendita" sono attività finanziarie che si intende mantenere per un periodo di tempo indefinito e che possono essere vendute per esigenze di liquidità, variazioni nei tassi d'interesse, nei tassi di cambio e nei prezzi di mercato. Essa accoglie:

- i titoli di debito quotati e non quotati;
- i titoli azionari quotati e non quotati;
- le quote di O.I.C.R. (fondi comuni di investimento e SICAV);
- le partecipazioni azionarie non qualificabili di controllo, di collegamento o di controllo congiunto (c.d. partecipazioni di minoranza).

Criteri di iscrizione

L'iscrizione iniziale delle attività finanziarie disponibili per la vendita avviene alla data di regolamento, se regolate con tempistiche previste dalla prassi di mercato (regular way), altrimenti alla data di sottoscrizione. Nel caso di rilevazione delle attività finanziarie alla data di regolamento, gli utili e le perdite rilevati tra la data di sottoscrizione e quella di regolamento sono imputati a patrimonio netto.

All'atto della rilevazione iniziale, le attività finanziarie disponibili per la vendita vengono rilevate al *fair value*; esso è rappresentato, generalmente, dal corrispettivo pagato per l'esecuzione della transazione, comprensivo dei costi o proventi di transazione direttamente attribuibili.

L'iscrizione delle attività finanziarie disponibili per la vendita può derivare anche da riclassificazione dal comparto "Attività finanziarie detenute fino alla scadenza" oppure, solo e soltanto in rare circostanze e comunque solamente qualora l'attività non sia più posseduta al fine di venderla o riacquistarla a breve, dal comparto "Attività finanziarie detenute per la negoziazione"; in tali circostanze il valore di iscrizione è pari al fair value dell'attività al momento del trasferimento.

Criteri di valutazione

Successivamente alla rilevazione iniziale, le attività disponibili per la vendita continuano ad essere valutate al *fair value*.

Gli investimenti in strumenti di capitale non quotati in mercati attivi ed il cui *fair value* non può essere determinato in modo attendibile sono mantenuti al costo e svalutati, con imputazione a conto economico, nell'eventualità in cui siano riscontrate perdite di valore durevoli.

Per i criteri di determinazione del *fair value*, si fa riferimento a quanto indicato nelle specifiche note in merito di cui al successivo punto 17 "Altre informazioni".

Le quote di partecipazione nel capitale di altre imprese, diverse da quelle di controllo e di collegamento, sono state valutate al costo e non al *fair value*, poiché per esse si ritiene possano ricorrere le condizioni previste dal par. AG80 dell'Appendice A allo IAS39.

In sede di chiusura di bilancio le attività vengono sottoposte a verifica dell'esistenza di obiettive evidenze di riduzione di valore non temporanea (*impairment test*). L'importo della perdita viene misurato come differenza tra

il valore contabile dell'attività finanziaria e il valore attuale dei flussi finanziari scontati al tasso di interesse effettivo originario.

Se una attività finanziaria disponibile per la vendita subisce una diminuzione durevole di valore, la perdita cumulata non realizzata e precedentemente iscritta nel patrimonio netto è stornata dal patrimonio netto e contabilizzata nella voce di conto economico rettifiche/riprese di valore nette per deterioramento delle attività finanziarie disponibili per la vendita".

Per l'accertamento di situazioni che comportino una perdita per riduzione durevole di valore e la determinazione del relativo ammontare, la Banca utilizza tutte le informazioni a sua disposizione che si basano su fatti che si sono già verificati e su dati osservabili alla data di valutazione.

In relazione ai titoli di debito, le informazioni che si considerano principalmente rilevanti ai fini dell'accertamento di eventuali perdite per riduzione di valore sono le seguenti:

- esistenza di significative difficoltà finanziarie dell'emittente, derivanti da inadempimenti o mancati pagamenti di interessi o capitale;
- probabilità di apertura di procedure concorsuali;
- scomparsa di un mercato attivo sugli strumenti finanziari;
- peggioramento delle condizioni economiche che incidono sui flussi finanziari dell'emittente;
- declassamento del merito di credito dell'emittente, quando accompagnato da altre notizie negative sulla situazione finanziaria di quest'ultimo.

Con riferimento ai titoli di capitale, le informazioni che si ritengono rilevanti ai fini dell'evidenziazione di perdite per riduzioni di valore includono la verifica dei cambiamenti intervenuti nell'ambiente tecnologico, di mercato, economico o legale in cui l'emittente opera.

Una diminuzione significativa o prolungata del fair value di uno strumento rappresentativo di capitale al di sotto del suo costo è considerata evidenza obiettiva di una riduzione durevole di valore.

Qualora i motivi della perdita durevole vengano meno a seguito di un evento verificatosi successivamente alla sua rilevazione, vengono iscritte riprese di valore imputate al conto economico se si tratta di titoli di debito o al patrimonio netto se si tratta di titoli di capitale. L'ammontare della ripresa non può in ogni caso superare il costo ammortizzato che lo strumento finanziario avrebbe avuto in assenza di precedenti rettifiche.

La verifica dell'esistenza di obiettive evidenze di riduzione durevole di valore viene effettuata a ogni chiusura di bilancio.

Criteri di cancellazione

Le attività finanziarie vengono cancellate quando scadono i diritti contrattuali sui flussi finanziari derivanti dalle stesse o quando l'attività finanziaria viene ceduta trasferendo sostanzialmente tutti i rischi e i benefici ad essa connessi.

Criteri di rilevazione delle componenti reddituali

Per le attività finanziarie disponibili per la vendita vengono rilevati:

- a conto economico, gli interessi calcolati con il metodo del tasso di interesse effettivo, che tiene conto sia dell'ammortamento dei costi di transazione sia del differenziale tra il costo e il valore di rimborso;
- a patrimonio netto in una specifica riserva, al netto dell'imposizione fiscale, i proventi e gli oneri derivanti dalla variazione del relativo *fair value*, sino a che l'attività finanziaria non viene cancellata o non viene rilevata una perdita durevole di valore.

Al momento della dismissione gli effetti derivanti dall'utile o dalla perdita cumulati nella riserva relativa alle attività finanziarie disponibili per la vendita, vengono rilevati a conto economico nella voce "utili (perdite) da cessione o riacquisto di: b) attività finanziarie disponibili per la vendita".

3 - Attività finanziarie detenute sino alla scadenza

Gli investimenti posseduti sino alla scadenza sono attività non derivate con pagamenti fissi o determinabili e scadenza fissa, quotati su un mercato attivo (Livello 1), che la Banca ha oggettiva intenzione e capacità di possedere sino alla scadenza.

Criteri di classificazione

Sono classificate nella presente categoria i titoli di debito con pagamenti fissi o determinabili a scadenza fissa, che si ha intenzione e capacità di detenere sino a scadenza.

Se, a seguito di un cambiamento della volontà o del venir meno della capacità, non risulta più appropriato mantenere gli investimenti in tale categoria, questi vengono trasferiti tra le attività disponibili per la vendita.

Ogniqualevolta che le vendite o le riclassificazioni risultino rilevanti sotto il profilo quantitativo e qualitativo, qualsiasi investimento detenuto fino alla scadenza che residua deve essere riclassificato come disponibile per la vendita.

Criteri di iscrizione

L'iscrizione iniziale delle attività finanziarie disponibili per la vendita avviene alla data di regolamento.

All'atto della rilevazione iniziale le attività finanziarie classificate nella presente categoria sono rilevate al *fair value*, che corrisponde generalmente al corrispettivo pagato, comprensivo degli eventuali costi e proventi direttamente attribuibili.

Qualora l'iscrizione delle attività in questa categoria derivi da riclassificazione dal comparto "Attività finanziarie disponibili per la vendita" oppure, solo e soltanto in rare circostanze qualora l'attività non sia più posseduta al fine di venderla o riacquistarla a breve, dalle "Attività finanziarie detenute per la negoziazione", il fair value dell'attività, rilevato al momento del trasferimento, è assunto quale nuova misura del costo ammortizzato dell'attività stessa.

Criteri di valutazione

Successivamente alla rilevazione iniziale, le attività finanziarie detenute sino alla scadenza sono valutate al costo ammortizzato, utilizzando il metodo del tasso di interesse effettivo.

In sede di chiusura del bilancio, viene effettuata la verifica dell'esistenza di obiettive evidenze di riduzione di valore. Se esse sussistono, l'importo della perdita viene misurato come differenza tra il saldo contabile dell'attività e il valore attuale dei futuri flussi finanziari stimati recuperabili, scontati al tasso di interesse effettivo originario. L'importo della perdita è rilevato a conto economico.

Qualora i motivi che hanno dato origine alla rettifica di valore siano successivamente rimossi, vengono effettuate corrispondenti riprese di valore.

Criteri di cancellazione

Le attività finanziarie vengono cancellate quando scadono i diritti contrattuali sui flussi finanziari derivati dalle attività stesse o quando l'attività finanziaria viene ceduta trasferendo sostanzialmente tutti i rischi e benefici ad essa connessi.

Criteri di rilevazione delle componenti reddituali

Le componenti positive di reddito rappresentate dagli interessi attivi e dai proventi assimilati sono iscritte per competenza, sulla base del tasso di interesse effettivo, nelle voci di conto economico relative agli interessi.

Gli utili o le perdite riferiti ad attività detenute sino a scadenza sono rilevati nel conto economico nel momento in cui le attività sono cedute, alla voce "Utile (perdita) da cessione o riacquisto di: c) attività finanziarie detenute sino alla scadenza".

Eventuali riduzioni di valore vengono rilevate a conto economico nella voce "Rettifiche/Riprese di valore nette per deterioramento di attività finanziarie detenute sino alla scadenza". In seguito, se i motivi che hanno determinato l'evidenza della perdita di valore vengono rimossi, si procede all'iscrizione di riprese di valore con imputazione a conto economico nella stessa voce.

L'ammontare della ripresa non può eccedere in ogni caso il costo ammortizzato che lo strumento avrebbe avuto in assenza di precedenti rettifiche.

4 – Crediti

Criteri di classificazione

I Crediti e finanziamenti sono iscritti nelle voci "60 Crediti verso banche" e "70 Crediti verso clientela".

I crediti rientrano nella più ampia categoria delle attività finanziarie non derivate e non quotate in un mercato attivo (Livello 2 e 3), che prevedono pagamenti fissi o comunque determinabili. Essi includono gli impieghi con clientela e con banche, erogati direttamente e che non sono stati classificati all'origine tra le Attività finanziarie valutate al *fair value*.

L'iscrizione in questa categoria può derivare anche da riclassificazione dal comparto "Attività finanziarie disponibili per la vendita" oppure, solo e soltanto in rare circostanze, qualora l'attività non sia più posseduta al fine di venderla o riacquistarla a breve, dalle "Attività finanziarie detenute per la negoziazione".

Qualora l'iscrizione derivi da riclassificazione, il *fair value* dell'attività rilevato al momento del trasferimento è assunto quale nuova misura del costo ammortizzato dell'attività stessa.

Criteri di iscrizione

La prima iscrizione di un credito avviene alla data di sottoscrizione del contratto, che normalmente coincide con la data di erogazione, sulla base del *fair value* dello strumento finanziario. Esso è pari all'ammontare erogato, comprensivo dei proventi e degli oneri direttamente riconducibili al singolo credito e determinabili sin dall'origine dell'operazione, ancorché liquidati in un momento successivo. Sono esclusi i costi che, pur avendo le caratteristiche suddette, sono oggetto di rimborso da parte della controparte debitrice o sono inquadrabili tra i normali costi interni di carattere amministrativo.

Nel caso di titoli di debito, l'iscrizione iniziale delle attività finanziarie avviene alla data di regolamento, se regolate con tempistiche previste dalla prassi di mercato (*regular way*), altrimenti alla data di sottoscrizione.

Per le operazioni creditizie, eventualmente concluse a condizioni non di mercato, la rilevazione iniziale è effettuata per un importo pari ai futuri flussi di cassa scontati ad un tasso di mercato. L'eventuale differenza tra la rilevazione iniziale e l'ammontare erogato è rilevata nel conto economico al momento dell'iscrizione iniziale.

Criteri di valutazione

Successivamente alla rilevazione iniziale, i crediti sono rilevati al costo ammortizzato, pari al valore di prima iscrizione, diminuito/aumentato dei rimborsi di capitale, delle rettifiche/riprese di valore e dell'ammortamento calcolato col metodo del tasso di interesse effettivo.

Il costo ammortizzato è diminuito/aumentato anche per la differenza tra l'ammontare erogato e quello rimborsabile a scadenza, riconducibile tipicamente ai costi/proventi imputati direttamente al singolo credito.

Il tasso di interesse effettivo è il tasso che eguaglia il valore attuale dei flussi futuri del credito, per capitale ed interessi, all'ammontare erogato comprensivo dei costi/proventi ricondotti al credito. L'effetto economico dei costi e dei proventi viene così distribuito lungo la vita residua attesa del credito.

Il metodo del costo ammortizzato non è utilizzato per i crediti la cui breve durata fa ritenere trascurabile l'effetto dell'applicazione della logica di attualizzazione. Detti crediti vengono valorizzati al valore nominale erogato. I proventi e gli oneri agli stessi riferibili sono attribuiti direttamente a conto economico.

Il metodo del costo ammortizzato non è utilizzato per i crediti senza una scadenza definita o a revoca.

Ad ogni data di bilancio viene accertata l'eventuale obiettiva evidenza che un'attività finanziaria o un gruppo di attività finanziarie abbia subito una riduzione di valore. Tale circostanza ricorre quando è prevedibile che l'azienda non sia in grado di riscuotere l'ammontare dovuto, sulla base delle condizioni contrattuali originarie ossia, ad esempio, in presenza:

- a) di significative difficoltà finanziarie dell'emittente o debitore;
- b) di una violazione del contratto, quale un inadempimento o un mancato pagamento degli interessi o del capitale;
- c) del fatto che il finanziatore per ragioni economiche o legali relative alla difficoltà finanziaria del beneficiario, estenda al beneficiario una concessione che il finanziatore non avrebbe altrimenti preso in considerazione;
- d) della probabilità che il beneficiario dichiari procedure di ristrutturazione finanziaria;
- e) della scomparsa di un mercato attivo di quell'attività finanziaria dovuta a difficoltà finanziarie;
- f) di dati rilevabili che indichino l'esistenza di una diminuzione sensibile nei futuri flussi finanziari stimati per un gruppo di attività finanziarie simili sin dal momento della rilevazione iniziale di quelle attività, sebbene la diminuzione non possa essere ancora identificata con le singole attività finanziarie nel gruppo.

Dapprima si valuta la necessità di rettificare individualmente le esposizioni deteriorate (crediti non *performing*), classificate nelle diverse categorie di rischio in base alla normativa emanata dalla Banca d'Italia, riportate al punto A1. Sezione 4. "Altri aspetti". I crediti non *performing* sono oggetto di un processo di valutazione analitica, assieme agli altri crediti individualmente significativi, l'ammontare della rettifica di valore di ciascun credito è pari alla differenza tra il valore di bilancio dello stesso al momento della valutazione (costo ammortizzato) ed il valore attuale dei previsti flussi di cassa futuri, calcolato applicando il tasso di interesse effettivo originario.

I flussi di cassa previsti tengono conto dei tempi di recupero attesi, del presumibile valore di realizzo delle eventuali garanzie, nonché dei costi che si ritiene verranno sostenuti per il recupero dell'esposizione creditizia.

Qualora il credito abbia un tasso d'interesse variabile, il tasso di attualizzazione utilizzato al fine di determinare la perdita è pari al tasso di rendimento effettivo corrente determinato in accordo con il contratto.

La rettifica di valore è iscritta a conto economico. La componente della rettifica riconducibile all'attualizzazione dei flussi finanziari viene rilasciata per competenza secondo il meccanismo del tasso di interesse effettivo ed imputata tra le riprese di valore. I flussi di cassa relativi a crediti il cui recupero è previsto entro breve termine non vengono attualizzati.

Per talune tipologie di crediti deteriorati, per i quali non sono state individuate singolarmente evidenze oggettive di perdita (quali inadempienze probabili e scaduti e sconfinanti), i crediti sono inseriti in gruppi di attività con caratteristiche analoghe, procedendo a una svalutazione analitica determinata con metodologia forfetaria, in base alla stima dei flussi nominali futuri, corretti per le perdite attese, utilizzando i parametri di "probabilità di insolvenza" (LGD) e di "perdita in caso di insolvenza" (PD).

La ripresa di valore è iscritta nel conto economico e non può, in ogni caso, superare il costo ammortizzato che il credito avrebbe avuto in assenza di precedenti rettifiche. Tra le riprese di valore sono inoltre ricompresi gli effetti positivi connessi al rientro dell'effetto attualizzazione derivante dalla progressiva riduzione del tempo stimato di recupero del credito oggetto di svalutazione.

Il valore originario dei crediti viene ripristinato negli esercizi successivi nella misura in cui vengono meno i motivi che ne hanno determinato la rettifica, purché tale valutazione sia oggettivamente collegabile ad un evento verificatosi successivamente alla rettifica stessa.

I crediti *in bonis*, per i quali non sono state individuate singolarmente evidenze oggettive di perdita, sono sottoposti alla valutazione di una perdita di valore collettiva. Tale valutazione avviene per categorie di crediti omogenee in termini di rischio di credito; le relative percentuali di perdita sono stimate tenendo conto di serie storiche, che consentono di apprezzare il valore della perdita in ciascuna categoria di crediti.

La stima dei flussi nominali futuri attesi si basa su differenziati parametri di "probabilità di insolvenza" (PD - *probability of default*) e di "perdita in caso di insolvenza" (LGD - *loss given default*) i flussi così calcolati sono attualizzati sulla base dei tempi medi di recupero, determinati su base storico statistica.

La rettifica di valore è iscritta a conto economico.

Ad ogni data di chiusura del bilancio, le eventuali rettifiche aggiuntive o riprese di valore vengono ricalcolate in modo differenziale rispetto alla consistenza delle svalutazioni collettive dell'esercizio precedente.

Criteri di cancellazione

I crediti vengono cancellati dalle attività in bilancio allorché il diritto a ricevere i flussi di cassa è estinto, quando la cessione ha comportato il trasferimento in maniera sostanziale di tutti i rischi e benefici connessi ai crediti stessi o nel caso in cui il credito è considerato definitivamente irrecuperabile, dopo che tutte le necessarie procedure di recupero sono state completate.

Qualora invece siano stati mantenuti i rischi e benefici relativi ai crediti ceduti, questi continuano ad essere iscritti tra le attività del bilancio, ancorché giuridicamente la titolarità del credito sia stata effettivamente trasferita, registrando una passività a fronte del corrispettivo ricevuto dall'acquirente.

Criteri di rilevazione delle componenti reddituali

Gli interessi derivanti da "Crediti verso banche e clientela" sono iscritti tra gli "Interessi attivi e proventi assimilati" del conto economico in base al principio della competenza temporale sulla base del tasso di interesse effettivo.

Le perdite di valore riscontrate sono iscritte a conto economico nella voce 130 "rettifiche/riprese di valore nette per deterioramento di a) crediti" così come i recuperi di parte o tutti gli importi oggetto di precedenti svalutazioni. Le riprese di valore sono iscritte sia a fronte di una migliorata qualità del credito, tale da far insorgere

la ragionevole certezza del recupero tempestivo del capitale secondo i termini contrattuali originari del credito, sia a fronte del progressivo venir meno dell'attualizzazione calcolata al momento dell'iscrizione della rettifica di valore.

Nel caso di valutazione collettiva, le eventuali rettifiche aggiuntive o riprese di valore vengono ricalcolate in modo differenziale con riferimento all'intero portafoglio dei crediti.

Gli utili e perdite risultanti dalla cessione di crediti sono iscritti alla voce 100 a) del conto economico "Utile (perdite) da cessione o riacquisto di crediti".

5 - Attività finanziarie valutate al fair value

Alla data del bilancio la Banca non detiene "Attività finanziarie valutate al fair value".

6 - Operazioni di copertura

La Banca a fine esercizio non ha in corso operazioni con derivati classificabili fra i derivati di copertura.

7 - Partecipazioni

La Banca a fine esercizio non detiene partecipazioni di controllo, di collegamento o di controllo congiunto, così come definite e previste dai principi IFRS10, IFRS11 e IAS28.

8 - Attività materiali

Criteri di classificazione

La voce include principalmente i terreni, gli immobili ad uso funzionale e quelli detenuti a scopo di investimento, gli impianti, i veicoli, i mobili, gli arredi e le attrezzature di qualsiasi tipo.

Sono compresi tra le attività materiali i beni utilizzati nell'ambito di contratti di leasing finanziario, ancorché la titolarità giuridica dei medesimi permanga in capo alla società locatrice.

Tra le attività materiali sono inclusi anche i costi per migliorie su beni di terzi, purché relative ad attività materiali identificabili e separabili (es. ATM). Qualora i suddetti costi non presentino autonoma funzionalità ed utilizzabilità, ma dagli stessi si attendano benefici futuri, sono iscritti tra le "altre attività" e vengono ammortizzati nel più breve periodo tra quello di prevedibile capacità di utilizzo delle migliorie stesse e quello di durata residua della locazione.

Al valore delle immobilizzazioni materiali concorrono anche gli acconti versati per l'acquisizione e la ristrutturazione di beni non ancora entrati nel processo produttivo, e quindi non ancora oggetto di ammortamento.

Criteri d'iscrizione

Le attività materiali sono inizialmente iscritte al costo di acquisto o di costruzione, comprensivo di tutti gli eventuali oneri accessori direttamente imputabili all'acquisto e alla messa in funzione del bene.

Le spese di manutenzione straordinaria ed i costi aventi natura incrementativa che comportano un incremento dei benefici futuri generati dal bene sono attribuiti ai cespiti cui si riferiscono ed ammortizzati in relazione alle residue possibilità di utilizzo degli stessi.

Le spese per riparazioni, manutenzioni o altri interventi per garantire l'ordinario funzionamento dei beni sono invece imputate al conto economico dell'esercizio in cui sono sostenute.

Criteri di valutazione

Dopo la rilevazione iniziale, le attività materiali, inclusi gli immobili non strumentali, salvo quanto di seguito precisato, sono iscritte in bilancio al costo al netto degli ammortamenti cumulati e di eventuali perdite di valore accumulate.

Le attività materiali sono sistematicamente ammortizzate in ogni esercizio sulla base della loro vita utile, adottando come criterio di ammortamento il metodo a quote costanti.

La vita utile delle attività materiali soggette ad ammortamento viene periodicamente sottoposta a verifica; in caso di rettifica delle stime iniziali viene conseguentemente modificata anche la relativa quota di ammortamento.

Il processo di ammortamento inizia quando il bene è disponibile per l'uso.

Ad ogni chiusura di bilancio, si procede alla verifica dell'eventuale esistenza di indicazioni che dimostrino la perdita di valore subita da un'attività. La perdita risulta dal confronto tra il valore di carico dell'attività materiale ed il minor valore di recupero.

Quest'ultimo è il maggior valore tra il fair value, al netto degli eventuali costi di vendita, ed il relativo valore d'uso inteso come il valore attuale dei flussi futuri originati dal cespite. Le eventuali rettifiche sono imputate a conto economico alla voce "*rettifiche/riprese di valore nette su attività materiali*".

Qualora vengano meno i motivi che hanno portato alla rilevazione della perdita, viene rilevata una ripresa di valore, che non può superare il valore che l'attività avrebbe avuto, al netto degli ammortamenti calcolati in assenza di precedenti perdite di valore.

Criteri di cancellazione

Le attività materiali sono eliminate dallo Stato Patrimoniale al momento della dismissione o quando sono ritirate permanentemente dall'uso e, di conseguenza, non sono attesi benefici economici futuri che derivino dalla loro cessione o dal loro utilizzo.

Criteri di rilevazione delle componenti reddituali

L'ammortamento sistematico è contabilizzato al conto economico alla voce "*Rettifiche/riprese di valore nette su attività materiali*".

Nel primo esercizio l'ammortamento è rilevato proporzionalmente al periodo di effettiva disponibilità all'uso del bene. Per i beni ceduti e/o dismessi nel corso dell'esercizio, l'ammortamento è calcolato su base giornaliera fino alla data di cessione e/o dismissione.

Le plusvalenze e le minusvalenze derivanti dallo smobilizzo o dalla dismissione delle attività materiali sono determinate come differenza tra il corrispettivo netto di cessione e il valore contabile del bene; esse sono rilevate nel conto economico alla stessa data in cui sono eliminate dalla contabilità.

Nella voce di conto economico "*Utili (Perdite) da cessione di investimenti*" sono oggetto di rilevazione il saldo, positivo o negativo, tra gli utili e le perdite da realizzo di investimenti materiali.

9 - Attività immateriali

Alla data del bilancio la Banca non detiene "Attività immateriali".

10 - Attività non correnti in via di dismissione

In tale voce sono classificate le attività non correnti destinate alla vendita ed i gruppi di attività e le passività associate in via di dismissione, secondo quanto previsto dall'IFRS5.

La Banca, alla data di redazione del bilancio, non presenta attività che rientrano in tale categoria.

11 - Fiscalità corrente e differita

Criteri di classificazione e di iscrizione

Nella voce figurano le attività e passività fiscali (correnti e differite) rilevate in applicazione dello IAS12.

Le imposte sul reddito sono rilevate nel conto economico ad eccezione di quelle relative a voci addebitate od accreditate direttamente a patrimonio netto.

L'accantonamento per imposte sul reddito è determinato in base ad una prudenziale previsione dell'onere fiscale corrente, di quello anticipato e di quello differito.

Le attività fiscali correnti accolgono i crediti d'imposta recuperabili (compresi gli acconti versati); le passività fiscali correnti le imposte correnti non ancora pagate alla data del bilancio.

Le imposte anticipate e quelle differite sono determinate sulla base del criterio del *balance sheet liability method*, tenendo conto delle differenze temporanee (deducibili o imponibili) tra il valore contabile di una attività o di una passività e il suo valore riconosciuto ai fini fiscali.

L'iscrizione di "attività per imposte anticipate" è effettuata quando il loro recupero è ritenuto probabile. Tuttavia la probabilità del recupero delle imposte anticipate relative a avviamenti, altre attività immateriali iscritte fino alla data del 31.12.2014, nonché alle rettifiche su crediti svalutazioni di crediti è da ritenersi automaticamente soddisfatta per effetto delle disposizioni di legge che ne prevedono la trasformazione in credito d'imposta in presenza di perdita d'esercizio civilistica e/o fiscale ai fini IRES o di valore della produzione negativo ai fini IRAP. In particolare, in presenza di una perdita civilistica d'esercizio, la fiscalità anticipata relativa agli avviamenti, alle altre attività immateriali iscritte fino alla data del 31.12.2014, nonché alle rettifiche su crediti sarà oggetto di parziale trasformazione in credito d'imposta per effetto delle disposizioni di cui all'art. 2, comma 55, del Decreto Legge 29 dicembre 2010, n. 225, convertito con modificazioni dalla Legge 26 febbraio 2011, n. 10 e come modificato dal c. 167 eseguente art. 1 L. 27 dicembre 2013 n. 147.

La trasformazione ha effetto a decorrere dalla data di approvazione, da parte dell'assemblea dei soci, del bilancio individuale in cui è stata rilevata la perdita, come previsto dall'art. 2, comma 56, del citato D.L. 225/2010.

Le "passività per imposte differite" vengono rilevate in tutti i casi in cui è probabile che insorga il relativo debito.

Le "attività per imposte anticipate" indicano una futura riduzione dell'imponibile fiscale, a fronte di un'anticipazione della tassazione rispetto alla competenza economico-civilistica, mentre le "passività per imposte differite" indicano un futuro incremento dell'imponibile fiscale, determinando un differimento della tassazione rispetto alla competenza economico-civilistica.

Criteri di valutazione

Sono rilevati gli effetti relativi alle imposte correnti e differite calcolate nel rispetto della legislazione fiscale in base al criterio della competenza economica, coerentemente con le modalità di rilevazione in bilancio dei costi e ricavi che le hanno generate, applicando le aliquote di imposta vigenti.

Le imposte correnti sono compensate, a livello di singola imposta: gli acconti versati e il relativo debito di imposta sono esposti al netto tra le "Attività fiscali a) correnti" o tra le "Passività fiscali a) correnti" a seconda del segno.

Le attività per imposte anticipate e le passività per imposte differite sono calcolate utilizzando le aliquote fiscali applicabili, in ragione della legge vigente, nell'esercizio in cui l'attività fiscale anticipata sarà realizzata o la passività fiscale differita sarà estinta.

Esse vengono sistematicamente valutate per tener conto di eventuali modifiche intervenute nelle norme o nelle aliquote.

Le imposte anticipate e quelle differite sono contabilizzate a livello patrimoniale, a saldi aperti e senza compensazioni, nella voce "Attività fiscali b) anticipate" e nella voce "Passività fiscali b) differite"; esse non vengono attualizzate.

Criteri di rilevazione delle componenti economiche

Qualora le attività e le passività fiscali differite si riferiscano a componenti che hanno interessato il conto economico, la contropartita è rappresentata dalle imposte sul reddito.

Nei casi in cui le imposte anticipate o differite riguardino transazioni che hanno interessato direttamente il patrimonio netto senza influenzare il conto economico, quali ad esempio le valutazioni degli strumenti finanziari disponibili per la vendita, le stesse vengono iscritte in contropartita al patrimonio netto, interessando la specifica riserva.

Criteri di cancellazione

Le attività fiscali anticipate e le passività fiscali differite sono cancellate nell'esercizio in cui:

- la differenza temporanea che le ha originate diventa imponibile con riferimento alle passività fiscali differite o deducibile con riferimento alle attività fiscali anticipate;
- la differenza temporanea che le ha originate perde rilevanza fiscale.

12 - Fondi per rischi ed oneri

Criteri di classificazione

I fondi per rischi ed oneri accolgono gli accantonamenti relativi ad obbligazioni attuali (legali o implicite) originate da un evento passato, per le quali sia probabile l'esborso di risorse economiche per l'adempimento dell'obbligazione stessa, sempreché possa essere effettuata una stima attendibile del relativo ammontare.

A fronte di passività solo potenziali e non probabili non viene rilevato alcun accantonamento, ma viene fornita informativa in nota integrativa, salvo i casi in cui la probabilità di impiegare risorse sia remota oppure il fenomeno non risulti rilevante.

Criteri di iscrizione

Nella sottovoce "altri fondi" del Passivo dello Stato Patrimoniale figurano i fondi per rischi e oneri costituiti in ossequio a quanto previsto dai principi contabili internazionali, ad eccezione delle svalutazioni dovute al deterioramento delle garanzie rilasciate, da ricondurre alle "Altre passività".

Criteri di valutazione

L'importo rilevato come accantonamento rappresenta la migliore stima della spesa richiesta per adempiere all'obbligazione esistente alla data di riferimento del bilancio. Laddove l'elemento temporale sia significativo, gli accantonamenti vengono attualizzati utilizzando i tassi correnti di mercato.

I fondi accantonati sono periodicamente riesaminati ed eventualmente rettificati per riflettere la miglior stima corrente. Quando a seguito del riesame, il sostenimento dell'onere diviene improbabile, l'accantonamento viene stornato. Per quanto attiene i fondi relativi ai benefici ai dipendenti si rimanda al successivo punto 17 "Altre informazioni".

Criteri di cancellazione

Se non è più probabile che sarà necessario l'impiego di risorse atte a produrre benefici economici per adempiere all'obbligazione, l'accantonamento deve essere stornato. Un accantonamento deve essere utilizzato unicamente a fronte di quegli oneri per i quali esso è stato iscritto.

Criteri di rilevazione delle componenti economiche

L'accantonamento è rilevato a conto economico alla voce "*Accantonamenti netti ai fondi per rischi e oneri*". Nella voce figura il saldo, positivo o negativo, tra gli accantonamenti e le eventuali riattribuzioni a conto economico di fondi ritenuti esuberanti.

Gli accantonamenti netti includono anche i decrementi dei fondi per l'effetto attualizzazione, nonché i corrispondenti incrementi dovuti al trascorrere del tempo (maturazione degli interessi impliciti nell'attualizzazione).

Qualora gli accantonamenti riguardino oneri per il personale dipendente, quali i premi di anzianità indicati al successivo punto 17 "Altre informazioni", la voce di conto economico interessata è "*Spese amministrative a) spese per il personale*".

13 - Debiti e titoli in circolazione

Criteri di classificazione

Le voci "*Debiti verso banche*", "*Debiti verso clientela*" e "*Titoli in circolazione*" comprendono le varie forme di provvista interbancaria e con clientela e la raccolta effettuata attraverso certificati di deposito e titoli obbligazionari in circolazione, non classificate tra le "*Passività finanziarie valutate al fair value*"; le voci sono al netto dell'eventuale ammontare riacquistato. Sono inclusi i titoli che alla data di riferimento del bilancio risultano scaduti ma non ancora rimborsati.

Criteri di iscrizione

La prima iscrizione di tali passività finanziarie avviene all'atto della ricezione delle somme raccolte o dell'emissione dei titoli di debito.

Il valore a cui sono iscritte corrisponde al relativo fair value, normalmente pari all'ammontare incassato od al prezzo di emissione, aumentato degli eventuali costi/proventi aggiuntivi direttamente attribuibili alla singola operazione di provvista o di emissione e non rimborsati dalla controparte creditrice. Non sono inclusi nel valore di iscrizione iniziale tutti gli oneri che sono oggetto di rimborso da parte della controparte creditrice o che sono riconducibili a costi di carattere amministrativo.

Il fair value delle passività finanziarie, eventualmente emesse a condizioni diverse da quelle di mercato, è oggetto di apposita stima e la differenza rispetto al corrispettivo incassato è imputata direttamente a conto economico.

Il ricollocamento di titoli propri riacquistati, oggetto di precedente annullamento contabile, è considerato come nuova emissione con iscrizione del nuovo prezzo di collocamento, senza effetti a conto economico.

Criteri di valutazione

Dopo la rilevazione iniziale, le passività finanziarie sono valutate al costo ammortizzato utilizzando il metodo del tasso di interesse effettivo.

Fanno eccezione le passività a breve termine, ove il fattore temporale risulti trascurabile, che rimangono iscritte per il valore incassato, e i cui costi e proventi direttamente attribuibili all'operazione sono iscritti a conto economico nelle pertinenti voci

Criteri di cancellazione

Le passività finanziarie sono cancellate dal bilancio quando estinte o scadute. La cancellazione avviene anche in presenza di riacquisto di titoli precedentemente emessi.

Criteri di rilevazione delle componenti reddituali

Le componenti negative di reddito rappresentate dagli interessi passivi sono iscritte, per competenza, nelle voci di conto economico relative agli interessi.

L'eventuale differenza tra il valore di riacquisto dei titoli di propria emissione ed il corrispondente valore contabile della passività viene iscritto a conto economico nella voce "Utili/perdite da cessione o riacquisto di: d) passività finanziarie".

14 - Passività finanziarie di negoziazione

Alla data del bilancio la Banca non ha operazioni in derivati rientranti nell'ambito di applicazione della fair value option con valore negativo.

15 - Passività finanziarie valutate al fair value

La Banca alla data del bilancio non ha in essere passività classificate in questa voce.

16 - Operazioni in valuta

Criteri di classificazione

Tra le attività e le passività in valuta figurano, oltre a quelle denominate esplicitamente in una valuta diversa dall'euro, anche quelle che prevedono clausole di indicizzazione finanziaria collegate al tasso di cambio dell'euro con una determinata valuta o con un determinato paniere di valute.

Ai fini delle modalità di conversione da utilizzare, le attività e passività in valuta sono suddivise tra poste monetarie (classificate tra le poste correnti) e non monetarie (classificate tra le poste non correnti).

Gli elementi monetari consistono nel denaro posseduto e nelle attività e passività da ricevere o pagare, in ammontari di denaro fisso o determinabili. Gli elementi non monetari si caratterizzano per l'assenza di un diritto a ricevere o di un'obbligazione a consegnare un ammontare di denaro fisso o determinabile.

Criteri di iscrizione

Le operazioni in valuta estera sono registrate, al momento della rilevazione iniziale, in euro, applicando all'importo in valuta estera il tasso di cambio in vigore alla data dell'operazione.

Criteri di valutazione

Ad ogni chiusura del bilancio, gli elementi originariamente denominati in valuta estera sono valorizzati in euro come segue:

- le poste monetarie sono convertite al tasso di cambio alla data di chiusura del periodo;
- le poste non monetarie valutate al costo storico sono convertite al tasso di cambio in essere alla data della operazione;
- le poste non monetarie valutate al fair value sono convertite al tasso di cambio a pronti alla data di chiusura del periodo.

Criteri di rilevazione delle componenti reddituali

Le differenze di cambio che si generano tra la data dell'operazione e la data del relativo pagamento, su elementi di natura monetaria, sono contabilizzate nel conto economico dell'esercizio in cui sorgono, alla voce "Risultato netto della attività di negoziazione"; alla medesima voce sono iscritte le differenze che derivano dalla conversione di elementi monetari a tassi diversi da quelli di conversione iniziali, o di conversione alla data di chiusura del bilancio precedente.

Quando un utile o una perdita relativi ad un elemento non monetario sono rilevati a patrimonio netto, le differenze cambio relative a tale elemento sono rilevata anch'esse a patrimonio netto.

17 - Altre informazioni

Ratei e Risconti

I ratei e i risconti, che riguardano oneri e proventi di competenza dell'esercizio maturati su attività e passività, vengono ricondotti a rettifica delle attività e passività a cui si riferiscono. In assenza di rapporti cui ricondurli, saranno rappresentati tra le "Altre attività" o "Altre passività".

Trattamento di fine rapporto del personale

Il T.F.R. è assimilabile ad un "beneficio successivo al rapporto di lavoro" (*postemployment benefit*) del tipo "Prestazioni Definite" (*defined benefit plan*) per il quale è previsto, in base allo IAS 19, che il suo valore venga determinato mediante metodologie di tipo attuariale.

Conseguentemente, la valutazione di fine esercizio è effettuata in base al metodo dei benefici maturati utilizzando il criterio del credito unitario previsto (*Projected Unit Credit Method*).

Tale metodo prevede la proiezione degli esborsi futuri sulla base di analisi storiche, statistiche e probabilistiche, nonché in virtù dell'adozione di opportune basi tecniche demografiche.

Esso consente di calcolare il T.F.R. maturato ad una certa data in senso attuariale, distribuendo l'onere per tutti gli anni di stimata permanenza residua dei lavoratori in essere e non più come onere da liquidare nel caso in cui l'azienda cessi la propria attività alla data di bilancio.

La valutazione del T.F.R. del personale dipendente è stata effettuata da un attuario indipendente in conformità alla metodologia sopra indicata.

A seguito dell'entrata in vigore della riforma della previdenza complementare, di cui al D.Lgs. 252/2005, le quote di trattamento di fine rapporto maturate fino al 31.12.2006 rimangono in azienda, mentre le quote che maturano a partire dal 1° gennaio 2007 possono essere destinate a forme di previdenza complementare.

Le quote maturate e riversate ai fondi integrativi di previdenza complementare sono contabilizzate alla sottovoce di conto economico 150a), come specificato nella Sezione 9 della Parte C della Nota.

Tali quote si configurano come un piano a contribuzione definita, poiché l'obbligazione dell'impresa nei confronti del dipendente cessa con il versamento delle quote maturate. Per tale fattispecie, pertanto, nel passivo della BCC potrà essere stata iscritta solo la quota di debito (tra le "altre passività") per i versamenti ancora da effettuare all'INPS ovvero ai fondi di previdenza complementare alla data di chiusura del bilancio.

Rilevazione degli utili e perdite attuariali

Il principio IAS 19 prevede che tutti gli utili e perdite attuariali maturati alla data di bilancio siano rilevati nel "Prospetto della redditività complessiva" – OCI.

Premio di fedeltà

Fra gli "altri benefici a lungo termine", rientrano nell'operatività della BCC anche i premi di fedeltà dei dipendenti. Tali benefici devono essere valutati in conformità allo IAS 19.

La passività per il premio di fedeltà viene rilevata tra i "fondi rischi e oneri" del Passivo. L'accantonamento, come la riattribuzione a conto economico di eventuali eccedenze dello specifico fondo (dovute ad esempio a modifiche di ipotesi attuariali), è imputata a conto economico fra le "spese del personale".

Le obbligazioni nei confronti dei dipendenti sono valutate da un attuario indipendente.

Conto economico

I ricavi sono valutati al *fair value* del corrispettivo ricevuto o spettante e sono riconosciuti quando ricevuti i benefici futuri e tali benefici possono essere quantificabili in modo attendibile.

I costi sono iscritti contabilmente nel momento in cui sono sostenuti.

I costi che non possono essere associati ai ricavi sono rilevati immediatamente nel conto economico.

In particolare:

- i costi ed i ricavi, direttamente riconducibili agli strumenti finanziari valutati a costo ammortizzato e determinabili sin dall'origine indipendentemente dal momento in cui vengono liquidati, affluiscono a conto economico mediante applicazione del tasso di interesse effettivo.
- i dividendi sono rilevati a conto economico nel momento in cui ne viene deliberata la distribuzione
- i ricavi derivanti dall'intermediazione di strumenti finanziari di negoziazione, determinati dalla differenza tra il prezzo della transazione ed il *fair value* dello strumento, vengono riconosciuti al conto economico in sede di rilevazione dell'operazione se il *fair value* è determinabile con riferimento a parametri o transazioni recenti osservabili sullo stesso mercato nel quale lo strumento è negoziato;
- le altre commissioni sono rilevate secondo il principio della competenza economica

I costi direttamente riconducibili agli strumenti finanziari valutati a costo ammortizzato e determinabili sin dall'origine, indipendentemente dal momento in cui vengono liquidati, affluiscono a conto economico mediante applicazione del tasso di interesse effettivo per la definizione del quale si rinvia al paragrafo "Crediti e Finanziamenti".

Le perdite di valore sono iscritte a conto economico nell'esercizio in cui sono rilevate.

Gli interessi di mora, eventualmente previsti in via contrattuale, sono contabilizzati a conto economico solo al momento del loro effettivo incasso.

Le perdite di valore sono iscritte a conto economico nell'esercizio in cui sono rilevate.

Classificazione dei crediti deteriorati e forbearance

A partire dal 1° gennaio 2015 sono state riviste le definizioni delle categorie di crediti deteriorati da parte della Banca d'Italia.

Tale revisione si è resa necessaria al fine di adeguare le classi di rischio precedentemente in vigore alla definizione di "Non Performing Exposure" (NPE), introdotta dall'Autorità Bancaria Europea ("EBA") con l'emissione dell'*Implementing Technical Standards* ("ITS"), EBA/ITS /2013/03/rev1, del 24 luglio 2014.

La Sezione "Qualità del credito" della Circolare n. 272 del 30 luglio 2008 (6° aggiornamento del 7 gennaio 2015) individua le seguenti categorie di crediti deteriorati:

- **Sofferenze:** il complesso delle esposizioni per cassa e "fuori bilancio" nei confronti di un soggetto in stato di insolvenza (anche non accertato giudizialmente) o in situazioni sostanzialmente equiparabili, indipendentemente dalle eventuali previsioni di perdita formulate dalla Banca. Nelle sofferenze sono incluse anche le esposizioni nei confronti degli enti locali (comuni e province) in stato di dissesto finanziario per la quota parte assoggettata alla pertinente procedura di liquidazione;
- **Inadempienze probabili** ("unlikely to pay"): la classificazione in tale categoria è, innanzitutto, il risultato del giudizio della Banca circa l'improbabilità che, senza il ricorso ad azioni quali l'escussione delle garanzie, il

debitore adempia integralmente (in linea capitale e/o interessi) alle sue obbligazioni creditizie. Tale valutazione deve essere effettuata in maniera indipendente dalla presenza di eventuali importi o rate scaduti e non pagati.

Non è, pertanto, necessario attendere il sintomo esplicito di anomalia quale il mancato rimborso, laddove sussistano elementi che implicano una situazione di rischio di inadempimento del debitore (ad esempio, una crisi del settore industriale in cui opera il debitore).

Lo *status* di "inadempienza probabile" è individuato sul complesso delle esposizioni per cassa e "fuori bilancio" verso un medesimo debitore che versa nella suddetta situazione;

- Esposizioni scadute e/o sconfinanti deteriorate: le esposizioni per cassa, diverse da quelle classificate tra le sofferenze o le inadempienze probabili, che, alla data di riferimento, presentano una posizione scaduta e/o sconfinante da più di 90 giorni.

Le esposizioni scadute e/o sconfinanti deteriorate sono determinate facendo riferimento alla posizione del singolo debitore.

Nell'ITS dell'EBA viene introdotto un ulteriore requisito informativo relativo alle "Esposizioni oggetto di concessioni" (*forbearance*).

Con il termine *forbearance* l'EBA individua i debitori che sono o possono essere in difficoltà nel rispettare i termini di rimborso dei propri debiti e a cui sono state concesse delle rinegoziazioni delle condizioni contrattuali originarie.

Quindi, condizione necessaria per identificare un'esposizione come *forborne* è la sussistenza all'atto della richiesta di rinegoziazione di una situazione di difficoltà finanziaria del debitore.

L'aggiornamento da parte di Banca d'Italia della Circolare n. 272/2008 nel gennaio 2015 riporta, sulla scorta degli standard tecnici dell'EBA, le definizioni di "esposizione deteriorata" ed "esposizioni oggetto di concessione (*forborne*)".

Quest'ultima accezione non rappresenta una nuova categoria di credito deteriorato, bensì si pone come strumento informativo addizionale, in quanto la categoria dei crediti *forborne* è trasversale alle classi di rischio esistenti e può includere crediti *performing* e crediti *non performing* sulla base della motivazione che ha portato alla rinegoziazione.

L'attribuzione dello *status* di *forborne* può cessare a seguito di un processo di revisione della situazione economica, finanziaria e patrimoniale del debitore.

Tale processo di revisione avviene in un periodo di 2 o 3 anni, a seconda che si tratti di crediti *non deteriorati* o *deteriorati*.

Criteri di determinazione del fair value degli strumenti finanziari

L'IFRS 13 definisce il fair value come: "il prezzo che si percepirebbe per la vendita di un'attività ovvero che si pagherebbe per il trasferimento di una passività in una regolare operazione tra operatori di mercato alla data di valutazione". Si tratta di una definizione di fair value che per gli strumenti finanziari sostituisce la precedente versione nello IAS 39 Strumenti finanziari: rilevazione e valutazione.

Nel caso delle passività finanziarie la nuova definizione di fair value prevista dall'IFRS 13 richiede, quindi, di individuare come tale quel valore che si pagherebbe per il trasferimento della stessa passività (*exit price*), anziché come il valore necessario a estinguere la stessa (definizione contemplata dallo IAS 39). Ne discende un rafforzamento del tema della rilevazione degli aggiustamenti al *fair value* delle passività finanziarie - diverse dagli strumenti derivati - ascrivibili al merito creditizio dell'emittente (*Own Credit Adjustment - OCA*), rispetto a quanto già disciplinato in materia dallo IAS 39. In particolare, con riguardo alla determinazione del fair value dei derivati OTC dell'attivo dello Stato Patrimoniale, l'IFRS 13 ha confermato la regola di applicare l'aggiustamento relativo al rischio di controparte (*Credit Valuation Adjustment - CVA*). Relativamente alle passività finanziarie rappresentate da derivati OTC, l'IFRS 13 introduce il cd. *Debit Valuation Adjustment (DVA)*, ossia un aggiustamento di fair value volto a riflettere il proprio rischio di default su tali strumenti, tematica non esplicitamente trattata dallo IAS 39.

Il *fair value* degli investimenti quotati in mercati attivi è determinato con riferimento alle quotazioni di mercato (prezzi "bid" o, in assenza, prezzi medi) rilevate l'ultimo giorno di riferimento dell'esercizio.

Nel caso di strumenti finanziari quotati su mercati attivi, la determinazione del *fair value* è basata sulle quotazioni del mercato attivo di riferimento (ossia quello su cui si verifica il maggior volume delle contrattazioni) desumibili anche da *provider* internazionali e rilevate l'ultimo giorno di riferimento dell'esercizio. Un mercato è definito attivo

qualora le quotazioni riflettano normali operazioni di mercato, siano prontamente e regolarmente disponibili ed esprimano il prezzo di effettive e regolari operazioni di mercato. Qualora il medesimo strumento finanziario risulti quotato su più mercati, la quotazione da considerare è quella presente nel mercato più vantaggioso a cui l'impresa ha accesso.

Nel caso di strumenti finanziari non quotati il *fair value* è determinato applicando tecniche di valutazione finalizzate alla determinazione del prezzo che lo strumento avrebbe avuto sul mercato alla data di valutazione in un libero scambio motivato da normali considerazioni commerciali. La determinazione del *fair value* è ottenuta attraverso le seguenti tecniche: utilizzo di recenti transazioni di mercato; riferimento al prezzo di strumenti finanziari aventi le medesime caratteristiche di quello oggetto di valutazione; metodi quantitativi (modelli di *pricing* delle opzioni; tecniche di calcolo del valore attuale - *discounted cash flow analysis*; modelli di *pricing* generalmente accettati dal mercato e che sono in grado di fornire stime adeguate dei prezzi praticati in operazioni di mercato). In particolare, per le obbligazioni non quotate si applicano modelli di attualizzazione dei flussi di cassa futuri attesi – utilizzando strutture di tassi di interesse che tengono opportunamente in considerazione il settore di attività di appartenenza dell'emittente e della classe di *rating*, ove disponibile.

In presenza di fondi comuni di investimento, non negoziati in mercati attivi, il *fair value* è determinato in ragione del *Net Asset Value* pubblicato, eventualmente corretto per tenere conto di possibili variazioni di valore intercorrenti fra la data di richiesta di rimborso e la data di rimborso effettiva.

I titoli di capitale non scambiati in un mercato attivo, per i quali il *fair value* non sia determinabile in misura attendibile - secondo le metodologie più diffuse (in primo luogo la *discounted cash flow analysis*) sono valutati al costo, rettificato per tener conto delle eventuali diminuzioni significative di valore.

Per gli impieghi e la raccolta a vista / a revoca si è assunta una scadenza immediata delle obbligazioni contrattuali e coincidente con la data di bilancio e pertanto il loro *fair value* è approssimato al valore di contabile. Analogamente per gli impieghi a breve si è assunto il valore contabile.

Per gli impieghi a clientela a medio-lungo termine, il *fair value* è ottenuto attraverso tecniche di valutazione attualizzando i residui flussi contrattuali ai tassi di interesse correnti, opportunamente adeguati per tener conto del merito creditizio dei singoli prenditori (rappresentato dalla probabilità di *default* e dalla perdita stimata in caso di *default*).

Per le attività deteriorate il valore di bilancio è ritenuto un'approssimazione del *fair value*.

Per il debito a medio-lungo termine, rappresentato da titoli e per i quali si è optato per l'applicazione della *fair value option*, il *fair value* (*) è determinato attualizzando i residui flussi contrattuali utilizzando la curva dei tassi "zero coupon" ricavata, attraverso il metodo del "boot strapping", dalla curva dei tassi di mercato.

Per il debito a medio-lungo termine rappresentato da titoli valutati al costo ammortizzato ed oggetto di copertura per il rischio di tasso, il valore di bilancio è adeguato per effetto della copertura al *fair value* attribuibile al rischio coperto attualizzandone i relativi flussi.

Per i contratti derivati negoziati su mercati regolamentati si assume quale *fair value* il prezzo di mercato dell'ultimo giorno di quotazione dell'esercizio.

I contratti derivati *over the counter* sono valutati sulla base di una molteplicità di modelli, in funzione dei fattori di input (tassi di interesse, volatilità, azioni, tassi di cambio, ecc.) che ne influenzano la relativa valutazione e tenuto conto degli aggiustamenti per il rischio di controparte, di terzo proprio (CVA/DVA).

La Banca non procede al calcolo ed alla rilevazione delle correzioni del *fair value* dei derivati per CVA e DVA qualora siano stati formalizzati e resi operativi accordi di collateralizzazione delle posizioni in derivati che abbiano le seguenti caratteristiche:

- scambio bilaterale della garanzia con elevata frequenza (giornaliera o al massimo infrasettimanale);
- tipo di garanzia rappresentato da contanti o titoli governativi di elevata liquidità e qualità creditizia, soggetti ad adeguato scarto prudenziale;
- assenza di una soglia (cd. *threshold*) del valore del *fair value* del derivato al di sotto della quale non è previsto lo scambio di garanzia oppure fissazione di un livello di tale soglia adeguato a consentire una effettiva e significativa mitigazione del rischio di controparte;
- MTA - *Minimum Transfer Amount* (ossia differenza tra il *fair value* del contratto ed il valore della garanzia) - al di sotto del quale non si procede all'adeguamento della collateralizzazione delle posizioni, individuato contrattualmente ad un livello che consenta una sostanziale mitigazione del rischio di controparte.

Viceversa, per i derivati non collateralizzati la Banca ha sviluppato una metodologia di calcolo del CVA/DVA al fine di aggiustare il calcolo del *fair value* dei derivati in modo tale da tenere conto del rischio di controparte, di terzi o proprio.

Il *fair value* utilizzato ai fini della valutazione degli strumenti finanziari, sulla base dei criteri sopra descritti, si articola sui seguenti livelli conformemente a quanto previsto dal principio IFRS13 e in funzione delle caratteristiche e della significatività degli input utilizzati nel processo di valutazione.

Gerarchia del fair value

La gerarchia del *fair value*, in base a quanto stabilito dall'IFRS 13, deve essere applicata a tutti gli strumenti finanziari per i quali la valutazione al *fair value* è rilevata nello stato patrimoniale. A tal riguardo per tali strumenti viene attribuita massima priorità ai prezzi ufficiali disponibili su mercati attivi e priorità più bassa all'utilizzo di input non osservabili, in quanto maggiormente discrezionali. Il *fair value*, conseguentemente, viene determinato attraverso l'utilizzo di prezzi acquisiti dai mercati finanziari, nel caso di strumenti quotati su mercati attivi, o mediante l'utilizzo, per gli altri strumenti finanziari, di tecniche di valutazione aventi l'obiettivo di stimare il *fair value* (*exit price*). I livelli utilizzati per le classificazioni riportate nel seguito delle presenti note illustrative sono i seguenti:

- "Livello 1": il *fair value* degli strumenti finanziari è determinato in base a prezzi di quotazione osservabili su mercati attivi (non rettificati) ai quali si può accedere alla data di valutazione;
- "Livello 2": il *fair value* degli strumenti finanziari è determinato in base a input quotati osservabili direttamente o indirettamente per l'attività o per la passività, utilizzando anche di tecniche di valutazione;
- "Livello 3": il *fair value* degli strumenti finanziari è determinato in base a input non osservabili per l'attività o per la passività, utilizzando anche di tecniche di valutazione.

Un prezzo quotato in un mercato attivo fornisce la prova più attendibile del *fair value* e, quando disponibile, deve essere utilizzato senza alcuna rettifica per valutare il *fair value*.

In assenza di prezzi quotati in mercati attivi gli strumenti finanziari devono essere classificati nei livelli 2 o 3.

La classificazione nel Livello 2 piuttosto che nel Livello 3 è determinata in base all'osservabilità sui mercati degli input significativi utilizzati ai fini della determinazione del *fair value*.

Gli input di Livello 2 comprendono:

- prezzi quotati per attività o passività simili in mercati attivi;
- prezzi quotati per attività o passività identiche o simili in mercati non attivi;
- dati diversi dai prezzi quotati osservabili per l'attività o passività (per esempio tassi di interesse e curve dei rendimenti osservabili a intervalli comunemente quotati, volatilità implicite e spread creditizi);
- input corroborati dal mercato.

Non sono considerate osservabili tutte le altre variabili impiegate nelle tecniche valutative che non possono essere corroborate sulla base di dati osservabili di mercato.

Qualora il *fair value* di uno strumento finanziario non sia determinato attraverso il prezzo rilevato in un mercato attivo ("Livello 1"), il complessivo *fair value* può presentare, al suo interno, Livelli differenti in considerazione dell'impatto generato dagli input osservabili o non osservabili utilizzati nelle valutazioni (per impatto si intende il contributo, in termini di significatività, che ciascun input utilizzato per la valutazione ha rispetto al complessivo *fair value* dello strumento). Tuttavia il Livello attribuito deve essere unico e per questo riferito al totale del *fair value* dello strumento nel suo complesso; il Livello unico attribuito riflette così il livello più basso di input con un effetto significativo nella determinazione del *fair value* complessivo dello strumento.

Affinché dati non osservabili di mercato abbiano un effetto significativo nella determinazione complessiva del *fair value* dello strumento, il loro complessivo impatto è valutato tale da renderne incerta (ovvero non riscontrabile attraverso dati di mercato) la complessiva valutazione; nei casi in cui il peso dei dati non osservabili sia prevalente rispetto alla complessiva valutazione, il Livello attribuito è "3".

Tra le principali regole applicate per la determinazione dei Livelli di *fair value* si segnala che sono ritenuti di "Livello 1" i titoli di debito governativi, i titoli di debito corporate, i titoli di capitale, i fondi aperti, gli strumenti finanziari derivati e le passività finanziarie emesse il cui *fair value* corrisponde, alla data di valutazione, al prezzo quotato in un mercato attivo.

Sono considerati di "Livello 2":

-
- i titoli di debito governativi, i titoli di debito corporate, i titoli di capitale e le passività finanziarie emessi da emittenti di valenza nazionale e internazionale, non quotati su di un mercato attivo e valutati in via prevalente attraverso dati osservabili di mercato;
 - i derivati finanziari OTC (Over the counter) conclusi con controparti istituzionali e valutati in via prevalente attraverso dati osservabili di mercato;
 - fondi il cui fair value corrisponda al relativo NAV pubblicato con frequenza settimanale e/o mensile, in quanto considerato la stima più attendibile del fair value dello strumento trattandosi del "valore di uscita" (exit value) in caso di dismissione dell'investimento.

Infine, sono classificati di "Livello 3":

- i titoli di capitale e le passività finanziarie emesse per le quali non esistono, alla data di valutazione, prezzi quotati sui mercati attivi e che sono valutati in via prevalente secondo una tecnica basata su dati non osservabili di mercato;
- i derivati finanziari OTC (Over the counter) conclusi con controparti istituzionali, la cui valutazione avviene sulla base di modelli di pricing del tutto analoghi a quelli utilizzati per le valutazioni di Livello 2 e dai quali si differenziano per il grado di osservabilità dei dati di input utilizzati nelle tecniche di pricing (si fa riferimento principalmente a correlazioni e volatilità implicite);
- gli strumenti finanziari derivati stipulati con la clientela per cui la quota di aggiustamento del fair value che tiene conto del rischio di inadempimento è significativa rispetto al valore complessivo dello strumento finanziario;
- fondi chiusi il cui fair value corrisponda al relativo NAV pubblicato con frequenza superiore al mese;
- i titoli di capitale classificati nel portafoglio AFS valutati al costo.

Il principio contabile IFRS 13 richiede inoltre, per le attività finanziarie classificate al Livello 3, di fornire un'informazione in merito alla sensibilità dei risultati economici a seguito del cambiamento di uno o più parametri non osservabili utilizzati nelle tecniche di valutazione impiegate nella determinazione del fair value.

Con riferimento al fair value degli immobili ad uso investimento si è proceduto a considerare lo stesso di "Livello 2" quando determinato sulla base input osservabili sul mercato quali ad esempio transazioni avvenute per unità immobiliari comparabili.

Modalità di determinazione del costo ammortizzato

Il costo ammortizzato di una attività o passività finanziaria è il valore a cui è stata misurata alla iscrizione iniziale, al netto dei rimborsi di capitale, accresciuto o diminuito dell'ammortamento complessivo, determinato in applicazione del metodo dell'interesse effettivo, delle differenze tra valore iniziale e quello a scadenza ed al netto di qualsiasi perdita di valore.

Il tasso di interesse effettivo è il tasso che eguaglia il valore attuale di una attività o passività finanziaria al flusso contrattuale dei pagamenti futuri o ricevuti sino alla scadenza o alla successiva data di rideterminazione del tasso.

Per gli strumenti a tasso fisso o a tasso fisso per periodi temporali, i flussi di cassa futuri vengono determinati in base al tasso di interesse noto durante la vita dello strumento.

Per le attività o passività finanziarie a tasso variabile, la determinazione dei flussi di cassa futuri è effettuata sulla base dell'ultimo tasso noto. Ad ogni data di revisione del prezzo, si procede al ricalcolo del piano di ammortamento e del tasso di rendimento effettivo su tutta la vita utile dello strumento finanziario, vale a dire sino alla data di scadenza.

Il costo ammortizzato è applicato per i crediti, le attività finanziarie detenute sino a scadenza, quelle disponibili per la vendita, per i debiti ed i titoli in circolazione.

Le attività e passività finanziarie negoziate a condizioni di mercato sono inizialmente rilevate al loro fair value, che normalmente corrisponde all'ammontare pagato od erogato comprensivo dei costi di transazione e delle commissioni direttamente imputabili.

Sono considerati costi di transazione i costi ed i proventi marginali interni attribuibili al momento di rilevazione iniziale dello strumento e non recuperabili sulla clientela.

Tali componenti accessorie, che devono essere riconducibili alla singola attività o passività, incidono sul rendimento effettivo e rendono il tasso di interesse effettivo diverso dal tasso di interesse contrattuale.

Sono esclusi pertanto i costi ed i proventi riferibili indistintamente a più operazioni e le componenti correlate che possono essere oggetto di rilevazione durante la vita dello strumento finanziario.

Inoltre, non sono considerati nel calcolo del costo ammortizzato i costi che la Banca dovrebbe sostenere indipendentemente dalla operazione, quali i costi amministrativi, di cancelleria, di comunicazione.

A.3 – INFORMATIVA SUI TRASFERIMENTI TRA PORTAFOGLI DI ATTIVITA' FINANZIARIE

La Banca non ha operato nell'esercizio di riferimento del bilancio e nei due precedenti alcun trasferimento tra i portafogli degli strumenti finanziari,

A.4 – INFORMATIVA SUL FAIR VALUE

Informativa di natura qualitativa

Per una disamina delle modalità seguite dalla Banca per la misurazione del fair value delle attività e passività, ai fini sia delle valutazioni di bilancio, sia dell'informativa da fornire nella nota integrativa per talune attività/passività valutate al costo ammortizzato/costo, si rinvia ai paragrafi relativi alle diverse categorie contabili contenuti nella parte "A.1 Parte generale" e, in particolare, al paragrafo "Criteri di determinazione del fair value degli strumenti finanziari" contenuto nella parte A.2 "Parte relativa alle principali voci di bilancio", 17 – Altre informazioni".

A.4.1 Livelli di fair value 2 e 3: tecniche di valutazione e input utilizzati

Per le attività e passività valutate al fair value su base ricorrente in bilancio, in assenza di quotazioni su mercati attivi, la Banca utilizza metodi di valutazione in linea con le metodologie generalmente accettate e utilizzate dal mercato. I modelli di valutazione includono tecniche basate sull'attualizzazione dei flussi di cassa futuri e sulla stima della volatilità. Si evidenzia che le uniche poste valutate al fair value in bilancio sono su base ricorrente e sono rappresentate da attività e passività finanziarie. In molti casi il fair value delle attività e passività, nel rispetto delle seguenti modalità, è stato calcolato in outsourcing da soggetti terzi. In particolare, in assenza di quotazioni su mercati attivi, si procede a valutare gli strumenti finanziari con le seguenti modalità:

- Titoli di debito: sono valutati mediante un modello di attualizzazione dei flussi di cassa attesi (Discounted Cash Flow Model), opportunamente corretti per tener conto del rischio di credito dell'emittente. In presenza di titoli strutturati il modello sopra descritto incorpora valutazioni derivanti da modelli di option pricing. Gli input utilizzati sono le curve dei tassi di interesse, i credit spread riferiti all'emittente e parametri di volatilità riferiti al sottostante nel caso di titoli strutturati;
- Titoli di capitale non quotati: gli investimenti in strumenti di capitale non quotati in mercati attivi ed il cui fair value non può essere determinato in modo attendibile sono mantenuti al costo e svalutati, con imputazione a conto economico, nell'eventualità in cui siano riscontrate perdite di valore durevoli;
- Impieghi a clientela a medio-lungo termine: sono valutati attraverso tecniche di valutazione attualizzando i flussi di cassa attesi (Discounted Cash Flow Model) ai tassi di interesse correnti, opportunamente adeguati per tener conto del merito creditizio dei singoli prenditori (rappresentato dalla "Probabilità di insolvenza (Probability of Default – PD)" e dalla "Perdita in caso di insolvenza (Loss Given Default – LGD)");
- OICR (diversi da quelli aperti armonizzati): sono generalmente valutati sulla base dei NAV messi a disposizione dalla società di gestione;
- Derivati su tassi di interesse: sono valutati mediante un modello di attualizzazione dei flussi di cassa attesi (Discounted Cash Flow Model) nel caso di strumenti plain vanilla. Nel caso di opzioni su tassi di interesse si utilizza il Log-Normal Forward Model. Gli input utilizzati sono le curve dei tassi di interesse e i parametri di volatilità e di correlazione;
- Derivati su cambi: sono valutati mediante un modello di attualizzazione dei flussi di cassa attesi (Discounted Cash Flow Model) nel caso di contratti plain-vanilla.

I dati di input utilizzati sono i cambi spot e la curva dei cambi forward.

La determinazione del fair value degli strumenti AT1, sottoscritti dai Fondi di categoria nell'ambito di interventi di sostegno è avvenuta in base alle metodologie di seguito descritte: La recente emissione e sottoscrizione di detti strumenti (cd. ibridi di patrimonializzazione) comporta che le attività di analisi sul pricing risentano sia di un

mercato assai contenuto delle stesse che di pronti riferimenti storici (sufficientemente affidabili) su eventi rilevanti che caratterizzano detti strumenti (cfr. pagamenti continuativi delle cedole, attivazione del trigger di conversione, esercizio delle opzioni presenti, ecc.). Gli strumenti sono stati emessi e sottoscritti nell'ambito di progetti di sostegno e rilancio di banche a seguito di aggregazioni con consorelle più deboli in un'ottica comunque di credibilità e sostenibilità nel medio periodo dei relativi Piani di rilancio come i Piani industriali triennali esaminati dagli Enti sottoscrittori attestano; essi quindi non rispondono a logiche diverse e "strutturali" di composizione di lungo periodo dei Fondi Propri della Banca o a requisiti normativamente richiesti di composizione del passivo (i.e. MREL) cui possono ricondursi altre delle operazioni presenti sui mercati ma risentono - nel contesto delle BCC - della ridotta disponibilità di strumenti "tradizionali" di rafforzamento patrimoniale (le azioni) di cui risente strutturalmente la banca di credito cooperativo. Ora parzialmente rimediate - in prospettiva - con la possibile sottoscrizione da parte della Capogruppo delle azioni di cui all'art. 150-ter del TUB. Essi in sostanza assumono funzioni e finalità (migliori sotto il profilo della qualità del capitale), fino ad oggi ricondotte alla maggior parte dei titoli subordinati emessi dalle banche di categoria. Considerata quindi l'assenza di un mercato caratterizzato da transazioni funzionali da essere prese a riferimento, nella definizione di un modello di pricing teorico per detti strumenti (o di strumenti analoghi) assumono rilievo tre componenti:

- a) Tasso di rendimento;
- b) Durata del titolo
- c) Rischio di default dell'emittente.

Partendo da quest'ultimo, pare indubbio che la prospettiva di costituzione dei Gruppi bancari cooperativi nonché la struttura della *cross-guarantee* pone effetti di mitigazione sostanziale di detti rischi che pongono sostanzialmente trascurabile la componente "idiosincratca" rispetto a quella sistemica del Credito Cooperativo (ciò ancor più in una fase in cui la sottoscrizione è da parte dei Fondi istituzionali del Credito Cooperativo). Gli effetti sul pricing vanno quindi principalmente ricondotti alle altre due caratteristiche dei titoli in parola. Data la necessità di confrontare il tasso di rendimento con strumenti di analoga durata, rileva quindi l'effettività di natura di "perpetual" di detti strumenti rispetto ad analoghi strumenti di riferimento (anche nelle finalità) quali i cd. "titoli subordinati": l'assunzione di un orizzonte temporale indefinito renderebbe non confrontabile il tasso con parametri certi o eccessivamente penalizzante rispetto comunque a titoli (quali gli ATI) soggetti al possibile esercizio di opzioni "call" in genere previste (ogni anno o biennio) dopo i primi 5/6 anni dall'emissione. La recente emissione di detta categoria di strumenti non aiuta nella valutazione sull'effettivo esercizio di detta opzione. Se a ciò si aggiunge che le finalità di emissione (e di sottoscrizione) si estendono alla necessità di fare fronte a "temporanee situazioni di difficoltà" destinate a essere superate (i.e. Piani Industriali triennali) nel breve/medio periodo appare ragionevole attribuire a detti titoli un orizzonte temporale di durata decennale (rispetto al quale confrontare i flussi cedolari definiti nei regolamenti) analogo a quella della maggior parte dei titoli subordinati presenti sul mercato. Pare quindi del tutto sostenibile che l'insieme di tali elementi [(flusso cedolare definito, finalità di emissione (e nel sistema BCC, di sottoscrizione / detenzione da parte dei Fondi o, in prospettiva della Capogruppo), presenza di opzione "call" dopo il quinquennio)] porti ad adottare/adattare per il pricing il modello in uso (disponibile e oggetto di validazione, test e accettato dagli Organismi di Controlli) dello strumento più simile (subordinato).

A.4.2 Processi e sensibilità delle valutazioni

Con riferimento alla data di bilancio, la Banca non ha provveduto a svolgere alcuna analisi di sensitività degli input non osservabili in quanto le uniche attività classificate nel livello 3 di gerarchia del fair value sono gli investimenti in strumenti di capitale non quotati in mercati attivi ed il cui fair value non può essere determinato in modo attendibile; tali strumenti, come già detto, sono mantenuti al costo e svalutati, con imputazione a conto economico, nell'eventualità in cui siano riscontrate perdite di valore durevoli.

A.4.3 Gerarchia del fair value

Nel corso dell'esercizio non si sono registrati mutamenti nei criteri di determinazione, sulla base dell'utilizzo di input c.d. osservabili o non osservabili, dei livelli gerarchici del fair value rispetto a quanto operato per il Bilancio del precedente periodo. Pertanto si rinvia alla parte A del bilancio.

Con riferimento alle attività e passività finanziarie e non finanziarie valutate al fair value su base ricorrente vanno descritti i principi adottati per stabilire quando si verificano i trasferimenti tra i diversi livelli di gerarchia del fair value distintamente per le attività e passività finanziarie e le attività e passività non finanziarie (IFRS 13, paragrafo 95).

A.4.4 Altre informazioni

La Banca non gestisce gruppi di attività e passività finanziarie sulla base della propria esposizione netta ai rischi di mercato o al rischio di credito.

A.4.5 – GERARCHIA DEL FAIR VALUE

Informativa di natura quantitativa

A.4.5.1 Attività e passività valutate al fair value su base ricorrente: ripartizione per livelli di fair value.

Attività/Passività misurate al fair value	Totale 31.12.2017			Totale 31.12.2016		
	L 1	L 2	L 3	L 1	L 2	L 3
1. Attività finanziarie detenute per la negoziazione						
2. Attività finanziarie valutate al fair value						
3. Attività finanziarie disponibili per la vendita	33.886		173	26.055		170
4. Derivati di copertura						
5. Attività materiali						
6. Attività immateriali						
Totale	33.886		173	26.055		170
1. Passività finanziarie detenute per la negoziazione						
2. Passività finanziarie valutate al fair value						
3. Derivati di copertura						
Totale						

Legenda: L1=Livello 1; L2=Livello 2; L3=Livello 3

A.4.5.2 Variazioni annue delle attività valutate al fair value su base ricorrente (livello 3)

	Attività finanziarie detenute per la negoziazione	Attività finanziarie valutate al fair value	Attività finanziarie disponibili per la vendita	Derivati di copertura	Attività materiali	Attività immateriali
1. Esistenze iniziali			170			
2. Aumenti			9			
2.1 Acquisti			9			
2.2 Profitti imputati a:						
2.2.1 Conto Economico - di cui plusvalenze						
2.2.2 Patrimonio netto	X	X				
2.3 Trasferimenti da altri livelli						
2.4 Altre variazioni in aumento						
3. Diminuzioni			5			
3.1 Vendite						
3.2 Rimborsi						
3.3 Perdite imputate a:			5			
3.3.1 Conto Economico - di cui minusvalenze						
3.3.2 Patrimonio netto	X	X	5			
3.4 Trasferimenti ad altri livelli						
3.5 Altre variazioni in diminuzione						
4. Rimanezze finali			173			

Tra le attività finanziarie disponibili per la vendita sono compresi titoli di capitale "valutati al costo", classificati convenzionalmente nel livello 3, riferibili ad interessenze azionarie in società promosse dal Movimento del Credito Cooperativo o strumentali, per le quali il fair value non risulta determinabile in modo attendibile o verificabile.

A.4.5.3 Variazioni annue delle passività valutate al fair value su base ricorrente (livello 3)

Alla data di riferimento del bilancio, la Banca non detiene passività finanziarie valutate al fair value.

A.4.5.4 Attività e passività non valutate al fair value o valutate al fair value su base non ricorrente: ripartizione per livelli di fair value.

Attività e passività non misurate al fair value o misurate al fair value su base non ricorrente	Totale 31.12.2017				Totale 31.12.2016			
	VB	L 1	L 2	L 3	VB	L 1	L 2	L 3
1. Attività finanziarie detenute sino alla scadenza	2.505	2.513						
2. Crediti verso banche	11.562			11.562	10.949			10.949
3. Crediti verso clientela	54.943			63.021	48.376			56.287
4. Attività materiali detenute a scopo di investimento								
5. Attività non correnti e gruppi di attività in via di dismissione								
Totale	69.010	2.513		74.583	59.325			67.236
1. Debiti verso banche	12.235			12.235	2.911			2.911
2. Debiti verso clientela	86.097			86.097	77.678			77.678
3. Titoli in circolazione					666		668	
4. Passività associate ad attività in via di dismissione								
Totale	98.331			98.331	81.254		668	80.589

Legenda: VB=Valore di bilancio; L1=Livello 1; L2=Livello 2; L3=Livello 3

A.5 – INFORMATIVA SUL C.D. "DAY ONE PROFIT/LOSS"

Nel corso dell'esercizio, la Banca non ha posto in essere operazioni da cui è derivata la contabilizzazione del c.d. "day one profit/loss".

Conseguentemente, non viene fornita l'informativa prevista dal principio IFRS 7, par. 28.

PARTE B - INFORMAZIONI SULLO STATO PATRIMONIALE

ATTIVO

Sezione 1 - Cassa e disponibilità liquide - Voce 10

1.1 Cassa e disponibilità liquide: composizione

	Totale 31.12.2017	Totale 31.12.2016
a) Cassa	1.492	874
b) Depositi liberi presso Banche Centrali		
Totale	1.492	874

Sezione 2 - Attività finanziarie detenute per la negoziazione - Voce 20

Alla data di riferimento del bilancio, la Banca non detiene attività finanziarie classificate nella categoria in esame, pertanto, la presente sezione non viene compilata.

Sezione 3 - Attività finanziarie valutate al fair value - Voce 30

Alla data di riferimento del bilancio, la Banca non detiene attività finanziarie classificate nella categoria in esame, pertanto, la presente sezione non viene compilata.

Sezione 4 - Attività finanziarie disponibili per la vendita - Voce 40

4.1 Attività finanziarie disponibili per la vendita: composizione merceologica

Voci/Valori	Totale 31.12.2017			Totale 31.12.2016		
	Livello 1	Livello 2	Livello 3	Livello 1	Livello 2	Livello 3
1. Titoli di debito	33.886			26.055		
1.1 Titoli strutturati						
1.2 Altri titoli di debito	33.886			26.055		
2. Titoli di capitale			173			170
2.1 Valutati al fair value			31			28
2.2 Valutati al costo			142			142
3. Quote di O.I.C.R.						
4. Finanziamenti						
Totale	33.886		173	26.055		170

Il portafoglio delle "attività finanziarie disponibili per la vendita", accoglie:

- la quota parte di portafoglio obbligazionario (banking book) non destinata a finalità di negoziazione;
- le partecipazioni le cui quote di interessenza detenute non risultano riferibili a partecipazioni di controllo, collegamento o controllo congiunto di cui agli IAS27 e IAS28.

Nei titoli di capitale sono ricomprese essenzialmente le partecipazioni detenute in società promosse dal movimento del Credito Cooperativo o strumentali, che non rientrano in tale definizione in base ai principi contabili internazionali. Al punto 2.1. Titoli di capitale valutati al fair value sono compresi gli strumenti di capitale aggiuntivi di classe 1 (AT1) irredimibili emessi nell'ambito delle azioni di sostegno coordinate dai Fondi di Garanzia obbligatori e volontari.

4.2 Attività finanziarie disponibili per la vendita: composizione per debitori/emittenti

Voci/Valori	Totale 31.12.2017	Totale 31.12.2016
1. Titoli di debito	33.886	26.055
a) Governi e Banche Centrali	33.886	26.055
b) Altri enti pubblici		
c) Banche		
d) Altri emittenti		
2. Titoli di capitale	173	170
a) Banche	162	159
b) Altri emittenti	11	11
- imprese di assicurazione		
- società finanziarie	11	11
- imprese non finanziarie	1	1
- altri		
3. Quote di O.I.C.R.		
4. Finanziamenti		
a) Governi e Banche Centrali		
b) Altri enti pubblici		
c) Banche		
d) Altri soggetti		
Totale	34.059	26.225

4.3 Attività finanziarie disponibili per la vendita oggetto di copertura specifica

La Banca, alla data di riferimento del bilancio non detiene attività finanziarie disponibili per la vendita oggetto di copertura.

Sezione 5 - Attività finanziarie detenute sino alla scadenza - Voce 50

5.1 Attività finanziarie detenute sino alla scadenza: composizione merceologica

	Totale 31.12.2017				Totale 31.12.2016			
	VB	FV			VB	FV		
		Livello1	Livello2	Livello3		Livello1	Livello2	Livello3
1. Titoli di debito	2.505	2.513						
- strutturati								
- altri	2.505	2.513						
2. Finanziamenti								
Totale	2.505	2.513						

Legenda: FV = fair value; VB = valore di bilancio.

Il portafoglio è stato costituito nell'ambito di una strategia equilibrata nella composizione dell'Attivo e ha l'obiettivo di creare un tendenziale *floor* minimo di marginalità stabilizzando una parte del margine di interesse.

Il portafoglio è rappresentato da Titoli emessi da Iccrea Banca, con scadenza massima di 5 anni al momento dell'acquisto.

5.2 Attività finanziarie detenute sino alla scadenza: debitori/emittenti

Tipologia operazioni/Valori	Totale 31.12.2017	Totale 31.12.2016
1. Titoli di debito	2.505	
a) Governi e Banche Centrali		
b) Altri enti pubblici		
c) Banche	2.505	
d) Altri emittenti		
2. Finanziamenti		
a) Governi e Banche Centrali		
b) Altri enti pubblici		
c) Banche		
d) Altri soggetti		
Totale	2.505	
Totale fair value		

5.3 Attività finanziarie detenute sino alla scadenza oggetto di copertura specifica

Le attività finanziarie detenute sino alla scadenza non sono state oggetto di copertura.

Sezione 6 - Crediti verso banche - Voce 60

6.1 Crediti verso banche: composizione merceologica

Tipologia operazioni/Valori	Totale al 31.12.2017				Totale al 31.12.2016			
	VB	FV			VB	FV		
		Livello 1	Livello 2	Livello 3		Livello 1	Livello 2	Livello 3
A. Crediti verso Banche Centrali								
1. Depositi vincolati		X	X	X		X	X	X
2. Riserva obbligatoria		X	X	X		X	X	X
3. Pronti contro termine		X	X	X		X	X	X
4. Altri		X	X	X		X	X	X
B. Crediti verso banche	11.562			11.562	10.949			10.949
1. Finanziamenti	11.562			11.562	10.949			10.949
1.1 Conti correnti e dep.fi liberi	10.865	X	X	X	10.401	X	X	X
1.2 Depositi vincolati	697	X	X	X	548	X	X	X
1.3 Altri finanziamenti:		X	X	X		X	X	X
- Pronti contro termine attivi		X	X	X		X	X	X
- Leasing finanziario		X	X	X		X	X	X
- Altri		X	X	X		X	X	X
2. Titoli di debito								
2.1 Titoli strutturati		X	X	X		X	X	X
2.2 Altri titoli di debito		X	X	X		X	X	X
Totale	11.562			11.562	10.949			10.949

Legenda: FV= Fair value; VB= valore di bilancio

I crediti verso banche non sono stati svalutati in quanto ritenuti interamente recuperabili. Non sono presenti crediti verso banche con vincolo di subordinazione. I depositi vincolati di cui al punto B1.2 sono relativi alla riserva obbligatoria assoluta, in via indiretta, tramite ICCREA Banca Spa. Il fair value viene assunto pari al valore di bilancio trattandosi di crediti a vista o con scadenza a breve termine.

6.2 Crediti verso banche oggetto di copertura specifica

Alla data di riferimento del bilancio non sono presenti crediti verso banche oggetto di copertura specifica.

6.3 Leasing finanziario

Alla data di bilancio non vi sono crediti verso banche derivanti da operazioni di locazione finanziaria.

Sezione 7 - Crediti verso clientela - Voce 70

7.1 Crediti verso clientela: composizione merceologica

Tipologia operazioni/Valori	Totale 31.12.2017						Totale 31.12.2016					
	Valore di Bilancio			FairValue			Valore di Bilancio			FairValue		
	Non deteriorati	Deteriorati		L1	L2	L3	Non deteriorati	Deteriorati		L1	L2	L3
		Acquistati	Altri					Acquistati	Altri			
Finanziamenti	48.844		5.947			62.867	41.794		6.463			56.167
1. Conti correnti	4.828		836	X	X	X	4.402		838	X	X	X
2. Pronti contro termine attivi				X	X	X				X	X	X
3. Mutui	40.068		5.066	X	X	X	34.280		5.592	X	X	X
4. Carte di credito, prestiti personali e cessioni del quinto	998		44	X	X	X	1.026		32	X	X	X
5. Leasing finanziario				X	X	X				X	X	X
6. Factoring				X	X	X				X	X	X
7. Altri finanziamenti	2.950		2	X	X	X	2.086		1	X	X	X
Titoli di debito	152					154	120					120
8. Titoli strutturati				X	X	X				X	X	X
9. Altri titoli di debito	152			X	X	X	120			X	X	X
Totale	48.995		5.947			63.021	41.914		6.463			56.287

I crediti verso clientela sono esposti in bilancio al costo ammortizzato, al netto delle rettifiche di valore derivanti da svalutazioni analitiche e collettive. Le attività deteriorate comprendono le sofferenze, le inadempienze probabili e le esposizioni scadute secondo le definizioni di Banca d'Italia. Il dettaglio di tali esposizioni, nonché quello relativo all'ammontare e alla ripartizione delle rettifiche di valore, viene evidenziato nella Parte E della Nota integrativa - qualità del credito.

La voce "9. Altri titoli di debito" comprende titoli *unrated* emessi dalla Società Veicolo "Lucrezia Securitisation s.r.l." nell'ambito degli interventi del Fondo di Garanzia Istituzionale per la soluzione delle crisi di banche di credito cooperativo. Le attività sottostanti a detti titoli sono costituite da crediti deteriorati, in larga parte pienamente garantiti da immobili.

7.2 Crediti verso clientela: composizione per debitori/emittenti

Tipologia operazioni/Valori	Totale 31.12.2017			Totale 31.12.2016		
	Non deteriorati	Deteriorati		Non deteriorati	Deteriorati	
		Acquistati	Altri		Acquistati	Altri
1. Titoli di debito:	152			120		
a) Governi						
b) Altri Enti pubblici						
c) Altri emittenti	152			120		
- imprese non finanziarie						
- imprese finanziarie	152			120		
- assicurazioni						
- altri						
2. Finanziamenti verso:	48.844		5.947	41.794		6.463
a) Governi						
b) Altri Enti pubblici						
c) Altri soggetti	48.844		5.947	41.793		6.463
- imprese non finanziarie	33.169		3.582	25.619		4.539
- imprese finanziarie	425			350		
- assicurazioni						
- altri	15.249		2.365	15.823		1.924
Totale	48.995		5.947	41.914		6.463

La distribuzione delle attività finanziarie per comparto economico di appartenenza dei debitori o degli emittenti è stata effettuata secondo i criteri di classificazione previsti dalla Banca d'Italia.

7.3 Crediti verso clientela: attività oggetto di copertura specifica

Alla data di riferimento del bilancio la Banca non detiene crediti verso la clientela oggetto di copertura specifica.

7.4 Leasing finanziario

Alla data di bilancio non vi sono crediti derivanti da operazioni di locazione finanziaria.

Sezione 8 - Derivati di copertura - Voce 80

Alla data di riferimento del bilancio, la Banca non detiene derivati di copertura.

Sezione 9 - Adeguamento di valore delle attività finanziarie oggetto di copertura generica - voce 90

Alla data di riferimento del bilancio, la Banca non detiene attività finanziarie classificate nella categoria in esame, pertanto, la presente sezione non viene compilata.

Sezione 10 - Le partecipazioni - voce 100

Alla data di riferimento del bilancio, la Banca non detiene attività finanziarie classificate nella categoria in esame, pertanto, la presente sezione non viene compilata.

Sezione 11 - Attività materiali - Voce 110

11.1 Attività materiali ad uso funzionale: composizione delle attività valutate al costo

Attività/Valori	Totale 31.12.2017	Totale 31.12.2016
1. Attività di proprietà	80	94
a) terreni		
b) fabbricati		
c) mobili	30	42
d) impianti elettronici	29	25
e) altre	21	27
2. Attività acquisite in leasing finanziario		
a) terreni		
b) fabbricati		
c) mobili		
d) impianti elettronici		
e) altre		
Totale	80	94

Le attività materiali sono valutate al costo.

11.2 Attività materiali detenute a scopo di investimento: composizione delle attività valutate al costo

Alla data di riferimento del bilancio, la Banca non detiene attività appartenenti a tale categoria.

11.3 Attività materiali ad uso funzionale: composizione delle attività rivalutate

Non sono presenti, alla data del bilancio, attività materiali funzionali rivalutate.

11.4 Attività materiali detenute a scopo di investimento: composizione delle attività valutate al fair value

Non sono presenti attività materiali detenute a scopo di investimento valutate al fair value ; pertanto si omette la compilazione della relativa tabella.

11.5 Attività materiali ad uso funzionale: variazioni annue

	Terreni	Fabbricati	Mobili	Impianti elettronici	Altre	Totale
A. Esistenze iniziali lorde			302	121	376	798
A.1 Riduzioni di valore totali nette			260	96	348	704
A.2 Esistenze iniziali nette			42	25	27	94
B. Aumenti:			1	12	7	19
B.1 Acquisti			1	12	7	19
B.2 Spese per migliorie capitalizzate						
B.3 Riprese di valore						
B.4 Variazioni positive di fair value imputate a						
a) patrimonio netto						
b) conto economico						
B.5 Differenze positive di cambio						
B.6 Trasferimenti da immobili detenuti a scopo di investimento						
B.7 Altre variazioni						
C. Diminuzioni:			12	7	13	33
C.1 Vendite						
C.2 Ammortamenti			12	3	13	29
C.3 Rettifiche di valore da deterioramento imputate a						
a) patrimonio netto						
b) conto economico						
C.4 Variazioni negative di fair value imputate a						
a) patrimonio netto						
b) conto economico						
C.5 Differenze negative di cambio						
C.6 Trasferimenti a:						
a) attività materiali detenute a scopo di investimento						
b) attività in via di dismissione						
C.7 Altre variazioni				4		4
D. Rimanenze finali nette			30	29	21	80
D.1 Riduzioni di valore totali nette			272	89	362	722
D.2 Rimanenze finali lorde			302	118	383	803
E. Valutazione al costo						

Alle sotto voci A.1 e D.1 "Riduzioni di valore totali nette" è riportato il totale del fondo ammortamento e delle rettifiche di valore iscritte a seguito di impairment.

La voce E. "Valutazione al costo" non è valorizzata in quanto la sua compilazione è prevista solo per le attività materiali valutate in bilancio al fair value, non in possesso della Banca.

Grado di copertura dei fondi ammortamento

Classe di attività	% amm.to complessivo 31.12.2017	% amm.to complessivo 31.12.2016
Mobili	90%	86%
Impianti elettronici	75%	79%
Altre	94%	93%

11.6 Attività materiali detenute a scopo di investimento: variazioni annue

La Banca non detiene attività materiali a scopo di investimento.

11.7 Impegni per acquisto di attività materiali (IAS 16/74.c)

La Banca non ha contratto impegni di acquisto su attività materiali.

Sezione 12 - Attività immateriali - Voce 120

Alla data di riferimento del bilancio, la Banca non detiene attività finanziarie classificate nella categoria in esame, pertanto, la presente sezione non viene compilata.

Sezione 13 - Le attività fiscali e le passività fiscali - Voce 130 dell'attivo e Voce 80 del passivo

13.1 Attività per imposte anticipate: composizione

Le tipologie di differenze temporanee che hanno portato all'iscrizione di "attività per imposte anticipate" riguardano:

Descrizione	IRES	IRAP	Totale
1)Attività per imposte anticipate rilevate in contropartita del conto economico:	846	97	944
a) DTA di cui alla Legge 214/2011	796	90	885
Rettifiche crediti verso clientela	796	90	885
b) Altre	51	8	58
Altre	51	8	58
2)Attività per imposte anticipate rilevate in contropartita del patrimonio netto:	40	8	48
a) Riserve da valutazione:	40	8	48
Variazioni negative di FV su attività finanziarie disponibili per la vendita	40	8	48
Totale sottovoce 130 b) attività fiscali anticipate	887	106	992

Altre attività per imposte anticipate

Nella precedente tabella sono dettagliate anche le altre attività per imposte anticipate diverse da quelle di cui alla L.214/2011. Tali "attività" vengono iscritte in bilancio nella misura in cui esiste la probabilità del loro recupero sulla base della capacità di generare con continuità redditi imponibili positivi. La valutazione della probabilità di recupero delle altre attività per imposte anticipate tradizionali è stata condotta sulla base delle informazioni disponibili rappresentate dalla stima dei redditi imponibili attesi. Per la valorizzazione delle imposte anticipate ai fini IRES e IRAP sono state applicate rispettivamente le aliquote del 27,50% (24% cui si aggiunge 3,50% di addizionale IRES).

Le attività per imposte anticipate si ritengono interamente recuperabili, tenuto conto delle previsioni di conseguimento di redditi imponibili tassabili nei successivi periodi.

13.2 Passività per imposte differite: composizione

Le tipologie di differenze temporanee che hanno portato all'iscrizione di "passività per imposte differite" riguardano:

In contropartita del conto economico

Descrizione	IRES	IRAP	Totale
1) Passività per imposte differite in contropartita del conto economico			
Altre			
2) Passività per imposte differite in contropartita del patrimonio netto	64	13	77
a) Riserve da valutazione:	64	13	77
Variazioni positive di FV su attività finanziarie disponibili per la vendita	64	13	77
Totale sottovoce 80 b) passività fiscali differite	65	13	78

13.3 Variazioni delle imposte anticipate (in contropartita del conto economico)

	Totale 31.12.2017	Totale 31.12.2016
1. Importo iniziale	1.022	1.069
2. Aumenti	16	19
2.1 Imposte anticipate rilevate nell'esercizio	16	19
a) relative a precedenti esercizi		
b) dovute al mutamento di criteri contabili		
c) riprese di valore		
d) altre	16	19
2.2 Nuove imposte o incrementi di aliquote fiscali		
2.3 Altri aumenti		
3. Diminuzioni	94	67
3.1 Imposte anticipate annullate nell'esercizio	94	67
a) rigiri	84	67
b) svalutazioni per sopravvenuta irrecoverabilità		
c) mutamento di criteri contabili		
d) altre	10	
3.2 Riduzioni di aliquote fiscali		
3.3 Altre diminuzioni		
a) trasformazione in crediti d'imposta di cui alla legge n.214/2011		
b) altre		
4. Importo finale	944	1.022

13.3.1 Variazioni delle imposte anticipate di cui alla L. 214/2011 (in contropartita del conto economico)

	Totale 31.12.2017	Totale 31.12.2016
1. Importo iniziale	976	1.018
2. Aumenti		10
3. Diminuzioni	91	51
3.1 Rigiri	81	51
3.2 Trasformazione in crediti d'imposta a) derivante da perdite d'esercizio b) derivante da perdite fiscali		
3.3 Altre diminuzioni	10	
4. Importo finale	885	976

Nella Tabella sono indicate le imposte anticipate e le relative variazioni, computate a fronte delle rettifiche su crediti per svalutazione (eventualmente: e dall'iscrizione di avviamento), per quanto derivante dalla eccedenza rispetto alla quota deducibile nei diversi esercizi di cui all'art. 106 comma 3 TUIR.

La trasformazione in credito d'imposta si realizzerà nell'esercizio successivo in occasione dell'invio della dichiarazione dei redditi e/o dell'Irap relativa al periodo d'imposta 2016.

13.4 Variazioni delle imposte differite (in contropartita del conto economico)

Le imposte differite sono rilevate a fronte delle differenze temporanee tra valore contabile di una attività o di una passività e il suo valore fiscale, che saranno recuperate sotto forma di benefici economici che la Banca otterrà negli esercizi successivi. Tale rilevazione è stata effettuata in base alla legislazione fiscale vigente; le aliquote utilizzate per la rilevazione delle imposte differite attive e passive ai fini IRES ed IRAP sono rispettivamente pari al 27,50% e al 4,65% (salvo eventuali maggiorazioni per addizionali regionali).

Alla data di riferimento del bilancio la Banca ha contabilizzato euro 457 per imposte differite con impatto a conto economico. Data l'esiguità dell'importo si omette la compilazione della relativa tabella.

13.5 Variazioni delle imposte anticipate (in contropartita del patrimonio netto)

	Totale 31.12.2017	Totale 31.12.2016
1. Importo iniziale	56	
2. Aumenti	27	56
2.1 Imposte anticipate rilevate nell'esercizio a) relative a precedenti esercizi b) dovute al mutamento di criteri contabili c) altre	27	56
2.2 Nuove imposte o incrementi di aliquote fiscali		
2.3 Altri aumenti		
3. Diminuzioni	34	
3.1 Imposte anticipate annullate nell'esercizio a) rigiri b) svalutazioni per sopravvenute irrecoverabilità c) dovute al mutamento di criteri contabili d) altre	34	
3.2 Riduzioni di aliquote fiscali		
3.3 Altre diminuzioni		
4. Importo finale	49	56

13.6 Variazioni delle imposte differite (in contropartita del patrimonio netto)

	Totale 31.12.2017	Totale 31.12.2016
1. Importo iniziale	33	184
2. Aumenti	54	10
2.1 Imposte differite rilevate nell'esercizio	54	10
a) relative a precedenti esercizi		
b) dovute al mutamento di criteri contabili		
c) altre	54	10
2.2 Nuove imposte o incrementi di aliquote fiscali		
2.3 Altri aumenti		
3. Diminuzioni	9	161
3.1 Imposte differite annullate nell'esercizio	9	161
a) rigiri	9	161
b) dovute al mutamento di criteri contabili		
c) altre		
3.2 Riduzioni di aliquote fiscali		
3.3 Altre diminuzioni		
4. Importo finale	77	33

Le imposte anticipate e differite si riferiscono, rispettivamente, a svalutazioni e rivalutazioni di titoli disponibili per la vendita. Dette movimentazioni hanno trovato come contropartita la rispettiva riserva di patrimonio netto.

13.7 Altre informazioni

Composizione della fiscalità corrente

	IRES	IRAP	Altre	TOTALE
Passività fiscali correnti (-)	(69)	(57)		(127)
Acconti versati (+)	6	8		14
Altri crediti di imposta (+)	386	72		458
Ritenute d'acconto subite (+)	8			8
Saldo a credito	330	23		354
Saldo a credito della voce 130 a) dell'attivo	330	23		354

Credito d'imposta derivante dalla trasformazione delle attività per imposte anticipate iscritte in bilancio (Legge n. 214/2011)

Il DL 225/2010 (c.d. "mille proroghe"), e successive modificazioni e integrazioni, ha previsto l'introduzione della disciplina della trasformazione in credito d'imposta IRES di quota parte di alcune attività per imposte anticipate iscritte in bilancio, qualora nel bilancio individuale della società sia rilevata una perdita d'esercizio.

La Legge di Stabilità per il 2014 ha esteso tale possibilità di trasformazione anche alle imposte anticipate sulle rettifiche di valore non dedotte a fini IRAP.

Ai sensi della citata disposizione sono trasformabili in crediti d'imposta, entro determinati limiti, le attività per imposte anticipate relative alle svalutazioni dei crediti non ancora dedotte dal reddito imponibile ai sensi del comma 3 dell'art. 106 del T.U.I.R., nonché quelle riferite alle componenti negative relative al valore dell'avviamento e di altre attività immateriali, deducibili in più periodi d'imposta ai fini delle imposte sui redditi.

La norma prevede che le attività per imposte anticipate siano trasformabili solo per l'importo che risulta moltiplicando la perdita d'esercizio per il rapporto tra le attività per imposte anticipate rilevanti e la somma del capitale sociale e delle riserve.

E' prevista, inoltre, un'ulteriore ipotesi di trasformazione che riguarda le attività per imposte anticipate iscritte a fronte di perdite fiscali o valore della produzione netta negativo.

Gli importi indicati in tabella rappresentano la quota di attività per imposte anticipate oggetto di trasformazione in crediti di imposta , per il residuo alla data di riferimento del bilancio.

La modalità di recupero di tali attività si aggiunge a quella ordinaria , nel conferirne pertanto certezza e nel rendere direttamente soddisfatta la condizione di recuperabilità delle medesime prevista dallo IAS 12.

Nella voce " altri crediti d'imposta" è compreso l'importo di 6 mila euro riferiti a crediti di imposta per il periodo 2007-2011, sorti in virtù del riconoscimento della integrale deduzione a fini Ires dell'Irap sul costo del lavoro, come da previsioni dell'art. 2 comma 1quater DL 201/2011 conv. L. 214/2011 e successivamente integrato dall'art. 4 comma 12 DL 16/2012.

In merito alla posizione fiscale della Banca, per gli esercizi non ancora prescritti, non è stato ad oggi notificato alcun avviso di accertamento.

Sezione 14 - Attività non correnti e gruppi di attività in via di dismissione e passività associate - Voce 140 dell'attivo e voce 90 del passivo

Alla data di riferimento del bilancio, la Banca non detiene attività finanziarie classificate nella categoria in esame, pertanto, la presente sezione non viene compilata.

Sezione 15 - Altre attività - Voce 150

15.1 Altre attività: composizione

Voci	Totale 31.12.2017	Totale 31.12.2016
Ratei attivi	33	35
Migliorie e spese incrementative su beni di terzi non separabili	19	34
Crediti verso Erario per acconti su imposte indirette e altre partite fiscali	469	475
Assegni di c/c tratti sulla banca	361	330
Partite in corso di lavorazione	535	561
Rettifiche per partite illiquide di portafoglio	14	15
Effetti di terzi al protesto	15	3
Assegni in corso di lavorazione	146	146
Fatture da emettere e da incassare	165	81
Altre partite attive	51	65
Totale	1.808	1.747

PASSIVO

Sezione 1 - Debiti verso banche - Voce 10

1.1 Debiti verso banche: composizione merceologica

Tipologia operazioni/Valori	Totale 31.12.2017	Totale 31.12.2016
1. Debiti verso banche centrali		
2. Debiti verso banche	12.235	2.911
2.1 Conti correnti e depositi liberi		
2.2 Depositi vincolati		
2.3 Finanziamenti	12.235	2.911
2.3.1 Pronti contro termine passivi		
2.3.2 Altri	12.235	2.911
2.4 Debiti per impegni di riacquisto di propri strumenti patrimoniali		
2.5 Altri debiti		
Totale	12.235	2.911
Fair value – livello 1		
Fair value – livello 2		
Fair value – livello 3	12.235	2.911
Totale fair value	12.235	2.911

In considerazione della prevalente durata a breve termine dei debiti verso banche il relativo fair value è stato assunto pari al valore di bilancio. I debiti di cui al punto 2.3.2 comprendono finanziamenti contratti in via indiretta con la BCE nel quadro delle operazioni di "targeted longer-term refinancing operations" (TLTRO) poste in essere a giugno 2016 ed a marzo 2017.

1.2 Dettaglio della voce 10 "Debiti verso banche": debiti subordinati

Alla data di riferimento del bilancio, non sono presenti debiti subordinati verso banche.

1.3 Dettaglio della voce 10 "Debiti verso banche": debiti strutturati

Alla data di riferimento del bilancio, non sono presenti debiti strutturati verso di banche.

1.4 Debiti verso banche: debiti oggetto di copertura specifica

Alla data di riferimento del bilancio, non vi sono debiti verso banche oggetto di copertura specifica.

1.5 Debiti per leasing finanziario

La Banca non ha in essere operazioni della specie.

Sezione 2 - Debiti verso clientela - Voce 20

2.1 Debiti verso clientela: composizione merceologica

Tipologia operazioni/Valori	Totale 31.12.2017	Totale 31.12.2016
1. Conti correnti e depositi liberi	71.137	63.963
2. Depositi vincolati	14.892	13.665
3. Finanziamenti	33	39
3.1 Pronti contro termine passivi		
3.2 Altri	33	39
4. Debiti per impegni di riacquisto di propri strumenti patrimoniali		
5. Altri debiti	34	11
Totale	86.097	77.678
Fair value – livello 1		
Fair value – livello 2		
Fair value – livello 3	86.097	77.678
Totale Fair value	86.097	77.678

La sottovoce 3.2 Finanziamenti "Altri" esprime il debito verso la Cassa Depositi e Prestiti per i finanziamenti ricevuti in applicazione della Convenzione ABI-CDP a favore delle P.M.I..

2.2 Dettaglio della voce 20 "Debiti verso clientela": debiti subordinati

Alla data di riferimento del bilancio, non sono presenti debiti subordinati verso clientela.

2.3 Dettaglio della voce 20 "Debiti verso clientela": debiti strutturati

Non sono presenti debiti strutturati verso clientela.

2.4 Debiti verso clientela: debiti oggetto di copertura specifica

Alla data di riferimento del bilancio, la Banca non ha in essere debiti verso clientela oggetto di copertura specifica.

2.5 Debiti per leasing finanziario

La Banca non ha in essere debiti per leasing finanziario verso la clientela.

Sezione 3 - Titoli in circolazione - Voce 30

Alla data di riferimento del bilancio, la Banca non detiene titoli in circolazione.

Sezione 4 - Passività finanziarie di negoziazione - Voce 40

Alla data di riferimento del bilancio, la Banca non detiene passività finanziarie di negoziazione, pertanto la presente sezione non viene compilata

Sezione 5 - Passività finanziarie valutate al fair value - Voce 50

Alla data di riferimento del bilancio, la Banca ha in essere operazioni della specie, pertanto la presente sezione non viene compilata.

Sezione 6 - Derivati di copertura - Voce 60

La Banca non detiene contratti derivati per le coperture operate in applicazione dell'"hedge accounting" , con fair value negativo. pertanto la presente sezione non viene compilata.

Sezione 7 - Adeguamento di valore delle passività finanziarie oggetto di copertura generica - voce 70

Alla data di riferimento del bilancio, la Banca non ha in essere operazioni della specie, pertanto la presente sezione non viene compilata

Sezione 8 - Passività fiscali - Voce 80

Per quanto riguarda le informazioni relative alle passività fiscali, si rinvia a quanto esposto nella Sezione 13 dell'Attivo.

Sezione 9 - Passività associate ad attività in via di dismissione - Voce 90

Per quanto riguarda le informazioni relative alle passività associate ad attività in via di dismissione, si rinvia a quanto esposto nella Sezione 14 dell'Attivo.

Sezione 10 - Altre passività - Voce 100

10.1 Altre passività: composizione

Voci	Totale 31.12.2017	Totale 31.12.2016
Ratei passivi	2	3
Debiti verso enti previdenziali e fondi pensione esterni	94	54
Debiti verso fornitori per beni e servizi non finanziari	157	168
Debiti verso dipendenti, amministratori e sindaci	85	90
Debiti verso l'Erario e altri enti impositori per imposte indirette dell'azienda	385	287
Debiti verso il Fondo di Garanzia dei Depositanti del Credito Cooperativo	89	64
Partite in corso di lavorazione	628	819
Rettifiche per partite illiquide di portafoglio	53	58
Somme a disposizione di terzi	319	299
Altre partite passive	15	12
Totale	1.828	1.855

Sezione 11 - Trattamento di fine rapporto del personale - Voce 110

11.1 Trattamento di fine rapporto del personale: variazioni annue

	Totale 31.12.2017	Totale 31.12.2016
A. Esistenze iniziali	142	109
B. Aumenti	44	47
B.1 Accantonamento dell'esercizio	44	47
B.2 Altre variazioni		
C. Diminuzioni		15
C.1 Liquidazioni effettuate		15
C.2 Altre variazioni		
D. Rimanenze finali	186	142

Alla data di bilancio, la Banca ha rilevato il fondo TFR secondo quanto previsto dal principio contabile Ias 19, pertanto la Voce D. "Rimanenze finali" del fondo iscritto coincide con il suo Valore Attuariale (Defined Benefit Obligation – DBO).

La sottovoce B.1 "Accantonamento dell'esercizio" è così composta:

- 1) ammontare delle prestazioni di lavoro correnti (Service Cost – SC) pari a 44 mila euro;
- 2) interessi passivi netti (Net Interest Cost – NIC) pari a 2 mila euro;
- 3) utile attuariale (Actuarial Gains/Losses – A G/L), pari a 2 mila euro.

Gli importi di cui ai punti sub 1) e sub 2) sono ricompresi nel conto economico tabella "9.1 Spese per il personale: composizione", sottovoce e) "accantonamento al trattamento di fine rapporto del personale dipendente"; mentre l'importo di cui al punto sub 3) è stato ricondotto nella "Riserva da valutazione: Utili (Perdite) attuariali su piani a benefici definiti" (cfr. Prospetto Analitico della Redditività Complessiva).

11.2 Altre informazioni

Fermo restando quanto sopra rappresentato, il Fondo di trattamento di fine rapporto, calcolato ai sensi dell'art. 2120 del Codice Civile, non devoluto ai fondi pensione esterni o al fondo di tesoreria Inps, ammonta a 165 mila euro e nell'esercizio si è movimentato come di seguito:

	Totale 31.12.2017	Totale 31.12.2016
Fondo iniziale	125	104
Variazioni in aumento	40	36
Variazioni in diminuzione		16
Fondo finale	165	125

Sezione 12 - Fondi per rischi e oneri - Voce 120

12.1 Fondi per rischi e oneri: composizione

Voci/Valori	Totale 31.12.2017	Totale 31.12.2016
1 Fondi di quiescenza aziendali		
2. Altri fondi per rischi ed oneri	82	48
2.1 controversie legali	8	
2.2 oneri per il personale	44	38
2.3 altri	29	10
Totale	82	48

12.2 Fondi per rischi e oneri: variazioni annue

	Fondi di quiescenza	Altri fondi	Totale
A. Esistenze iniziali		48	48
B. Aumenti		34	34
B.1 Accantonamento dell'esercizio		34	34
B.2 Variazioni dovute al passare del tempo			
B.3 Variazioni dovute a modifiche del tasso di sconto			
B.4 Altre variazioni			
C. Diminuzioni		1	1
C.1 Utilizzo nell'esercizio		1	1
C.2 Variazioni dovute a modifiche del tasso di sconto			
C.3 Altre variazioni			
D. Rimanenze finali		82	82

La sottovoce B.1 - Accantonamento dell'esercizio - accoglie l'incremento del debito futuro stimato, relativo sia a fondi già esistenti che costituiti nell'esercizio.

La sottovoce C.1 - Utilizzo nell'esercizio - si riferisce ai pagamenti effettuati.

12.3 Fondi di quiescenza aziendali a benefici definiti

La Banca non ha iscritto nel Bilancio fondi della specie.

12.4 Fondi per rischi ed oneri - altri fondi

La voce "Altri fondi per rischi e oneri" è costituita da:

- controversie legali per euro 8 mila, conseguenti ad opposizione al Decreto di liquidazione emesso dal Tribunale in data 18.9.2017 per i compensi a favore di CTU, avendo ritenuto l'importo liquidato, pur riconoscendo discrezionalità al Magistrato nella sua determinazione, di gran lunga superiore agli importi dovuti secondo i criteri di liquidazione in uso e per come rapportati al reale valore della controversia. L'accantonamento rappresenta una stima prudenziale delle competenze, oneri inclusi, desunte dalla fattura elaborata dal citato CTU, da sostenere in caso di rigetto dell'opposizione;
- oneri per il personale a fronte di erogazione premi di fedeltà, per 44 mila euro, relativi all'onere finanziario, determinato in base a valutazione attuariale, che la banca dovrà sostenere, negli anni futuri, in favore del personale dipendente in relazione all'anzianità di servizio. Dal punto di vista operativo, l'applicazione del "Metodo della Proiezione Unitaria del Credito" ha richiesto anche l'adozione di ipotesi demografiche ed economico-finanziarie definite analiticamente su ciascun dipendente;
- altri 29 mila euro distribuiti come segue:
 - 2 mila euro per il fondo di beneficenza e mutualità. Lo stanziamento, che trae origine dallo statuto sociale (art. 50), viene determinato, in sede di destinazione di utili, dall'Assemblea dei soci; il relativo utilizzo è di esclusiva competenza del Consiglio di Amministrazione; il fondo presenta quanto residua dagli accantonamenti stabiliti da precedenti assemblee al netto degli utilizzi;
 - 7 mila euro in riferimento alla risoluzione della crisi della Banca Padovana. Il FGI ha reso noti gli importi di competenza di ciascuna banca per dar corso alle diverse operazioni per il salvataggio della banca veneta, tra cui è stato stimato l'importo di euro 15 mila di nostra competenza a titolo di altri oneri, di cui 8 mila utilizzati nel corso dell'esercizio 2016;
 - 20 mila euro per riaccredito di competenze su c/c relative a errata contabilizzazione di "interessi di sconfinamento" e "commissione di istruttoria veloce". Tra il IV trimestre 2012 e il IV trimestre 2015, infatti, a causa di una disfunzione dell'applicativo informatico, il calcolo delle suddette voci in alcuni casi si è rivelato non conforme alle normative di settore (cfr Decreto MEF 644/2012 e art.117 bis TUB). Il ricalcolo delle competenze, a cui seguirà immediatamente il riaccredito sui c/c interessati, è in corso di completamento; l'accantonamento di euro 20 mila rappresenta una stima fornita dall'outsourcer informatico dell'impatto economico del ricalcolo.

Sezione 13 - Azioni rimborsabili - voce 140

La Banca non ha emesso azioni rimborsabili.

Sezione 14 - Patrimonio dell'impresa - Voci 130, 150, 160, 170, 180, 190 e 200

14.1 "Capitale" e "Azioni proprie": composizione

La Banca ha emesso esclusivamente azioni ordinarie in ragione del capitale sociale sottoscritto pari a 4.578.150 euro. Non vi sono azioni sottoscritte e non ancora liberate. Non vi sono azioni proprie riacquistate.

14.2 Capitale - Numero azioni: variazioni annue

Voci/Tipologie	Ordinarie	Altre
A. Azioni esistenti all'inizio dell'esercizio	90.270	
- interamente liberate	90.270	
- non interamente liberate		
A.1 Azioni proprie (-)		
A.2 Azioni in circolazione: esistenze iniziali	90.270	
B. Aumenti	1.293	
B.1 Nuove emissioni	1.293	
- a pagamento:	1.293	
- operazioni di aggregazioni di imprese		
- conversione di obbligazioni		
- esercizio di warrant		
- altre	1.293	
- a titolo gratuito:		
- a favore dei dipendenti		
- a favore degli amministratori		
- altre		
B.2 Vendita di azioni proprie		
B.3 Altre variazioni		
C. Diminuzioni		
C.1 Annullamento		
C.2 Acquisto di azioni proprie		
C.3 Operazioni di cessione di imprese		
C.4 Altre variazioni		
D. Azioni in circolazione: rimanenze finali	91.563	
D.1 Azioni proprie (+)		
D.2 Azioni esistenti alla fine dell'esercizio	91.563	
- interamente liberate	91.563	
- non interamente liberate		

Le informazioni si riferiscono al numero di azioni movimentate nel corso dell'esercizio.
Il valore nominale della singola azione, espresso al centesimo di euro, è pari a 50 euro.

14.3 Capitale: altre informazioni

Variazioni della compagine sociale

	Valori
Numero soci al 31.12.2016	1.000
Numero soci: ingressi	75
Numero soci: uscite	13
Numero soci al 31.12.2017	1.062

14.4 Riserve di utili: altre informazioni

La normativa di settore di cui all'art. 37 del D.Lgs. 385/93 e l'art.49 dello Statuto prevedono la costituzione obbligatoria della riserva legale. Essa risulta destinataria di almeno il 70% degli utili netti annuali.

La riserva legale risulta indivisibile e indisponibile per la Banca, ad eccezione dell'utilizzo per la copertura di perdite di esercizio, al pari delle altre riserve di utili iscritte nel Patrimonio, in ragione dei vincoli di legge e di Statuto.

Alla riserva legale è stata inoltre accantonata la quota parte degli utili netti residui dopo le altre destinazioni previste dalla legge, dalla normativa di settore e dallo Statuto, deliberate dall'Assemblea.

Per un maggiore dettaglio delle Riserve di Utili della Banca, si rinvia alle informazioni contenute della Parte F "Informazioni sul Patrimonio", sezione 1 "Il patrimonio dell'impresa" tabella B.1 "Patrimonio dell'impresa: composizione".

In ottemperanza all'articolo 2427, n. 7-bis, cod.civ., si riporta di seguito il dettaglio della composizione del patrimonio netto della Banca, escluso l'utile di esercizio, con l'evidenziazione dell'origine e del grado di disponibilità e distribuibilità delle diverse poste.

	Importo	Possibilità di utilizzazione	Utilizzi effettuati nei tre precedenti esercizi	
			Importo per copertura perdite	Importo per altre ragioni
Capitale sociale:	4.578	per copertura perdite e per rimborso del valore nominale delle azioni		28
Riserve di capitale:				
Riserva da sovrapprezzo azioni	96	per copertura perdite e per rimborso del sovrapprezzo versato		
Altre riserve:				
Riserva legale	1.914	per copertura perdite		non ammessi in quanto indivisibile
Riserva di transizione agli IAS/IFRS	(66)	per copertura perdite		non ammessi
Riserva da valutazione: attività fin. disponibili per la vendita	58	per quanto previsto dallo IAS 39		
Riserva da val.: utili/perdite attuariali su piani a benefici definiti	(5)	per quanto previsto dallo IAS 39		
Totale	6.575			

La "Riserva da valutazione: attività finanziarie disponibili per la vendita" può essere movimentata esclusivamente secondo le prescrizioni dello IAS 39. Essa trae origine dalla valutazione di strumenti finanziari e non può essere utilizzata né per aumenti di capitale sociale, né per distribuzione ai soci, né per coperture di perdite. Le eventuali variazioni negative di tale riserva possono avvenire solo per riduzioni di *fair value*, per rigiri a conto economico o per l'applicazione di imposte correnti o differite.

Analisi della distribuzione dell'utile di esercizio/copertura della perdita di esercizio (ai sensi dell'articolo 2427 comma 22-septies del Codice Civile)

Si riporta di seguito la proposta di destinazione dell'utile (o proposta di copertura della perdita) ai sensi dell'art 2427 comma 22-septies.

	Valori
Utile d'esercizio	714
- Alla Riserva Legale (pari almeno al 70% degli utili netti annuali)*	693
- Ai fondi mutualistici per la promozione e lo sviluppo della cooperazione (pari al 3% degli utili netti annuali)	21

14.5 Strumenti di capitale: composizione e variazioni annue

Non sussistono strumenti rappresentativi di patrimonio netto diversi dal capitale e dalle riserve.

14.6 Altre informazioni

Non sussistono altre informazioni su strumenti rappresentativi di patrimonio netto diversi dal capitale e dalle riserve.

Altre informazioni

1. Garanzie rilasciate e impegni

Operazioni	Importo 31.12.2017	Importo 31.12.2016
1) Garanzie rilasciate di natura finanziaria	382	201
a) Banche	382	201
b) Clientela		
2) Garanzie rilasciate di natura commerciale	719	830
a) Banche		
b) Clientela	719	830
3) Impegni irrevocabili a erogare fondi	200	471
a) Banche		112
i) a utilizzo certo		112
ii) a utilizzo incerto		
b) Clientela	200	359
i) a utilizzo certo		282
ii) a utilizzo incerto	200	77
4) Impegni sottostanti ai derivati su crediti: vendite di protezione		
5) Attività costituite in garanzia di obbligazioni di terzi		
6) Altri impegni		
Totale	1.302	1.501

Il punto 1.a) "Garanzie rilasciate di natura finanziaria - Banche" comprende:

- impegni verso il Fondo di garanzia dei depositanti del Credito Cooperativo per 209 mila euro;
- impegni verso il Fondo Temporaneo del Credito Cooperativo per 173 mila euro.

Tra le garanzie rilasciate di natura commerciale sono compresi i crediti di firma per garanzie personali che assistono specifiche transazioni commerciali o la buona esecuzione di contratti.

Il punto 3 "impegni irrevocabili a erogare fondi" comprende:

- b) clientela a utilizzo incerto
 - margini utilizzabili su linee di credito irrevocabili concesse per 200 mila euro.

2. Attività costituite a garanzia di proprie passività e impegni

Portafogli	Importo 31.12.2017	Importo 31.12.2016
1. Attività finanziarie detenute per la negoziazione		
2. Attività finanziarie valutate al fair value		
3. Attività finanziarie disponibili per la vendita	15.508	4.931
4. Attività finanziarie detenute sino alla scadenza		
5. Crediti verso banche		
6. Crediti verso clientela		
7. Attività materiali		

Nelle voci sono stati iscritti, anche, i valori dei titoli utilizzati nell'ambito delle operazioni di finanziamento garantite da titoli.

3. Informazioni sul leasing operativo

La Banca non ha in essere operazioni di leasing operativo alla data di bilancio.

4. Gestione e intermediazione per conto terzi

Tipologia servizi	Importo
1. Esecuzione di ordini per conto della clientela	
a) Acquisti	
1. regolati	
2. non regolati	
b) Vendite	
1. regolate	
2. non regolate	
2. Gestioni di portafogli	
a) individuali	
b) collettive	
3. Custodia e amministrazione di titoli	
a) titoli di terzi in deposito: connessi con lo svolgimento di banca depositaria (escluse le gestioni di portafogli)	
1. titoli emessi dalla banca che redige il bilancio	
2. altri titoli	
b) titoli di terzi in deposito (escluse gestioni di portafogli): altri	5.690
1. titoli emessi dalla banca che redige il bilancio	
2. altri titoli	5.690
c) titoli di terzi depositati presso terzi	5.690
d) titoli di proprietà depositati presso terzi	36.200
4. Altre operazioni	9.933

La Banca non ha effettuato servizi di intermediazione per conto terzi. Gli importi del punto 3. si riferiscono al valore nominale dei titoli.

Le altre operazioni di cui al punto 4. comprendono:

	Importo
Attività di collocamento e offerta di servizi di terzi:	9.934
prodotti assicurativi a contenuto finanziario	7.120
altre quote di Oicr	2.814
Totale	9.934

5. Attività finanziarie oggetto di compensazione in bilancio, oppure soggette ad accordi quadro di compensazione o ad accordi similari

Alla data di riferimento del bilancio, la Banca non detiene attività finanziarie della specie.

6. Passività finanziarie oggetto di compensazione in bilancio, oppure soggette ad accordi quadro di compensazione o ad accordi similari

Alla data di riferimento del bilancio, la Banca non passività finanziarie della specie.

7. Operazioni di prestito titoli

Alla data di riferimento del bilancio, la Banca non ha effettuato operazioni della specie.

8. Informativa sulle attività a controllo congiunto

Alla data di riferimento del bilancio, la Banca non detiene attività a controllo congiunto.

9. Incasso di crediti per conto di terzi: rettifiche dare e avere

	Totale 31.12.2017	Totale 31.12.2016
a) Rettifiche "dare":	6.897	4.301
1. conti correnti	945	805
2. portafoglio centrale	5.952	3.496
3. cassa		
4. altri conti		
b) Rettifiche "avere"	6.937	4.344
1. conti correnti	1.979	1.344
2. cedenti effetti e documenti	4.958	3.000
3. altri conti		

La Tabella fornisce il dettaglio delle differenze, derivanti dagli scarti fra le valute economiche applicate nei diversi conti, generate in sede di eliminazione contabile delle partite relative all'accredito e all'addebito dei portafogli salvo buon fine e al dopo incasso, la cui data di regolamento è successiva alla chiusura del bilancio. La differenza tra le rettifiche "dare" e le rettifiche "avere", pari a 14 mila euro, trova evidenza tra le "Altre attività" - voce 150 dell'Attivo. La differenza tra le rettifiche "dare" e le rettifiche "avere", pari a 53 mila euro, trova evidenza tra le "Altre passività" - voce 100 del Passivo.

PARTE C - INFORMAZIONI SUL CONTO ECONOMICO

Sezione 1 - Gli interessi - Voci 10 e 20

1.1 Interessi attivi e proventi assimilati: composizione

Voci/Forme tecniche	Titoli di debito	Finanziamenti	Altre operazioni	Totale 31.12.2017	Totale 31.12.2016
1. Attività finanziarie detenute per la negoziazione					
2. Attività finanziarie disponibili per la vendita	169			169	195
3. Attività finanziarie detenute sino alla scadenza	10			10	
4. Crediti verso banche		12		12	21
5. Crediti verso clientela	2	2.789		2.791	2.252
6. Attività finanziarie valutate al fair value					
7. Derivati di copertura	X	X			4
8. Altre attività	X	X	80	80	
Totale	180	2.801	80	3.061	2.472

L'importo ricompreso nella colonna "Altre Operazioni" in corrispondenza della sottovoce 8 "Altre Attività" è riferito agli interessi attivi maturati su passività finanziarie riconducibili ad operazioni TLTRO II.

Nella sottovoce 5 confluisce la commissione per la remunerazione dell'affidamento introdotta in base all'art. 2-bis del DL 29/11/2008 n. 185, conv. L. 28/1/2009 n. 2.

1.2 Interessi attivi e proventi assimilati: differenziali relativi alle operazioni di copertura

Alla data di riferimento del bilancio, la Banca non ha posto in essere derivati di copertura.

1.3 Interessi attivi e proventi assimilati: altre informazioni

1.3.1 Interessi attivi su attività finanziarie in valuta

Alla data di riferimento del bilancio, la Banca non detiene interessi attivi in valuta.

1.3.2 Interessi attivi su operazioni di leasing finanziario

La Banca non ha posto in essere operazioni attive di leasing finanziario.

1.4 Interessi passivi e oneri assimilati: composizione

Voci/Forme tecniche	Debiti	Titoli	Altre operazioni	Totale 31.12.2017	Totale 31.12.2016
1. Debiti verso banche centrali		X			
2. Debiti verso banche	(7)	X		(7)	(3)
3. Debiti verso clientela	(311)	X		(311)	(360)
4. Titoli in circolazione	X	(20)		(20)	(61)
5. Passività finanziarie di negoziazione					
6. Passività finanziarie valutate al fair value					
7. Altre passività e fondi	X	X			
8. Derivati di copertura	X	X			
Totale	(318)	(20)		(338)	(425)

Nella sottovoce 2 "Debiti verso Banche", colonna "Debiti" figurano gli interessi su finanziamenti bancari garantiti da titoli di Stato. Nella sottovoce 3 "Debiti verso Clientela", colonna "Debiti" sono compresi interessi su: - conti correnti per 112 mila euro - depositi a risparmio per 135 mila euro - Conti deposito per 64 mila euro. Nella sottovoce 4 "Titoli in circolazione", colonna "Titoli" si riferiscono ad interessi su titoli obbligazionari emessi, scaduti

in corso d'anno, emesse. Tra le "obbligazioni emesse" sono compresi gli interessi rilevati su obbligazioni subordinate per 3 mila euro.

1.5 Interessi passivi e oneri assimilati: differenziali relativi alle operazioni di copertura

Alla data di riferimento del bilancio, la Banca non ha posto in essere derivati di copertura.

1.6 Interessi passivi e oneri assimilati: altre informazioni

1.6.1 Interessi passivi su passività in valuta

Alla data di riferimento del bilancio, non ci sono interessi passivi e oneri assimilati in valuta.

1.6.2 Interessi passivi su passività per operazioni di leasing finanziario

Alla data di riferimento del bilancio, la Banca non detiene operazioni della specie.

Sezione 2 - Le commissioni - Voci 40 e 50

2.1 Commissioni attive: composizione

Tipologia servizi/Valori	Totale 31.12.2017	Totale 31.12.2016
a) garanzie rilasciate	11	17
b) derivati su crediti		
c) servizi di gestione, intermediazione e consulenza:	207	158
1. negoziazione di strumenti finanziari		
2. negoziazione di valute	2	2
3. gestioni di portafogli		
3.1. individuali		
3.2. collettive		
4. custodia e amministrazione di titoli	4	4
5. banca depositaria		
6. collocamento di titoli	40	38
7. attività di ricezione e trasmissione di ordini	3	14
8. attività di consulenza		
8.1. in materia di investimenti		
8.2. in materia di struttura finanziaria		
9. distribuzione di servizi di terzi	158	100
9.1. gestioni di portafogli		
9.1.1. individuali		
9.1.2. collettive		
9.2. prodotti assicurativi	147	95
9.3. altri prodotti	11	5
d) servizi di incasso e pagamento	393	347
e) servizi di servicing per operazioni di cartolarizzazione		
f) servizi per operazioni di factoring		
g) esercizio di esattorie e ricevitorie		
h) attività di gestione di sistemi multilaterali di scambio		
i) tenuta e gestione dei conti correnti	246	229
j) altri servizi	73	60
Totale	930	812

2.2 Commissioni attive: canali distributivi dei prodotti e servizi

Canali/Valori	Totale 31.12.2017	Totale 31.12.2016
a) presso propri sportelli:	198	138
1. gestioni di portafogli		
2. collocamento di titoli	40	38
3. servizi e prodotti di terzi	158	100
b) offerta fuori sede:		
1. gestioni di portafogli		
2. collocamento di titoli		
3. servizi e prodotti di terzi		
c) altri canali distributivi:		
1. gestioni di portafogli		
2. collocamento di titoli		
3. servizi e prodotti di terzi		

2.3 Commissioni passive: composizione

Servizi/Valori	Totale 31.12.2017	Totale 31.12.2016
a) garanzie ricevute		
b) derivati su crediti		
c) servizi di gestione e intermediazione:	(7)	(7)
1. negoziazione di strumenti finanziari		
2. negoziazione di valute		
3. gestioni di portafogli:		
3.1 proprie		
3.2 delegate da terzi		
4. custodia e amministrazione di titoli	(7)	(7)
5. collocamento di strumenti finanziari		
6. offerta fuori sede di strumenti finanziari, prodotti e servizi		
d) servizi di incasso e pagamento	(146)	(118)
e) altri servizi	(3)	(3)
Totale	(156)	(128)

Sezione 3 - Dividendi e proventi simili - Voce 70

3.1 Dividendi e proventi simili: composizione

Voci/Proventi	Totale 31.12.2017		Totale 31.12.2016	
	Dividendi	Proventi da quote di O.I.C.R.	Dividendi	Proventi da quote di O.I.C.R.
A. Attività finanziarie detenute per la negoziazione				
B. Attività finanziarie disponibili per la vendita	1		1	
C. Attività finanziarie valutate al fair value				
D. Partecipazioni		X		X
Totale	1		1	

L'ammontare dei dividendi percepiti si riferisce a quanto distribuito da Iccrea Banca Spa.

Sezione 4 - Il risultato netto dell'attività di negoziazione - Voce 80

4.1 Risultato netto dell'attività di negoziazione: composizione

Operazioni / Componenti reddituali	Plusvalenze (A)	Utili da negoziazione (B)	Minusvalenze (C)	Perdite da negoziazione (D)	Risultato netto [(A+B) - (C+D)]
1. Attività finanziarie di negoziazione					
1.1 Titoli di debito					
1.2 Titoli di capitale					
1.3 Quote di O.I.C.R.					
1.4 Finanziamenti					
1.5 Altre					
2. Passività finanziarie di negoziazione					
2.1 Titoli di debito					
2.2 Debiti					
2.3 Altre					
3. Attività e passività finanziarie: differenze di cambio	X	X	X	X	4
4. Strumenti derivati					
4.1 Derivati finanziari:					
- Su titoli di debito e tassi di interesse					
- Su titoli di capitale e indici azionari					
- Su valute e oro	X	X	X	X	
- Altri					
4.2 Derivati su crediti					
Totale					4

Nel "risultato netto" delle "Attività e passività finanziarie: differenze di cambio" è riportato il saldo, positivo o negativo, delle variazioni di valore delle attività e delle passività finanziarie denominate in valuta; in esso sono compresi gli utili e le perdite derivanti dalla negoziazione di valute.

Sezione 5 - Il risultato netto dell'attività di copertura - Voce 90

Alla data di riferimento del bilancio, la Banca non detiene attività di copertura, pertanto la presente Sezione non viene compilata.

Sezione 6 - Utili (Perdite) da cessione / riacquisto - Voce 100**6.1 Utili (Perdite) da cessione/riacquisto: composizione**

Voci/Componenti reddituali	Totale 31.12.2017			Totale 31.12.2016		
	Utili	Perdite	Risultato netto	Utili	Perdite	Risultato netto
Attività finanziarie						
1.Crediti verso banche						
2.Crediti verso clientela						
3.Attività finanziarie disponibili per la vendita	189	(88)	100	556	(76)	480
3.1 Titoli di debito	189	(88)	100	556	(76)	480
3.2 Titoli di capitale						
3.3 Quote di O.I.C.R.						
3.4 Finanziamenti						
4.Attività finanziarie detenute sino alla scadenza						
Totale attività	189	(88)	100	556	(76)	480
Passività finanziarie						
1.Debiti verso banche						
2.Debiti verso clientela						
3.Titoli in circolazione					(2)	(2)
Totale passività					(2)	(2)

Sezione 7 - Il risultato netto delle attività e passività finanziarie valutate al fair value - Voce 110

Alla data di riferimento del bilancio, la Banca non detiene attività/passività valutate al fair value, pertanto la presente sezione non viene compilata.

Sezione 8 - Le rettifiche / riprese di valore nette per deterioramento - Voce 130

8.1 Rettifiche di valore nette per deterioramento di crediti: composizione

Operazioni/ Componenti reddituali	Rettifiche di valore			Riprese di valore				Totale 31.12.2017	Totale 31.12.2016
	Specifiche		Di portafoglio	Specifiche		Di portafoglio			
	Cancellazioni	Altre		A	B	A	B		
A. Crediti verso banche - Finanziamenti - Titoli di debito									
B. Crediti verso clientela	(88)	(545)			296		53	(285)	(708)
Crediti deteriorati acquistati									
- Finanziamenti			X			X	X		
- Titoli di debito			X			X	X		
Altri Crediti	(88)	(545)			296		53	(285)	(708)
- Finanziamenti	(88)	(539)			296		53	(278)	(708)
- Titoli di debito		(7)						(7)	
C. Totale	(88)	(545)			296		53	(285)	(708)

Legenda: A = da interessi; B = altre riprese

Le rettifiche di valore, in corrispondenza della colonna "Specifiche – Altre", si riferiscono alle svalutazioni analitiche dei crediti, mentre quelle riportate nella colonna " Specifiche – Cancellazioni", derivano da eventi estintivi.

8.2 Rettifiche di valore nette per deterioramento di attività finanziarie disponibili per la vendita: composizione

Alla data di riferimento del bilancio la Banca non ha rilevato alcuna rettifica o ripresa di valore su attività finanziarie disponibili per la vendita.

8.3 Rettifiche di valore nette per deterioramento di attività finanziarie detenute sino alla scadenza: composizione

Alla data di riferimento del bilancio la Banca non ha classificato alcuno strumento finanziario tra le attività finanziarie detenute sino a scadenza.

8.4 Rettifiche di valore nette per deterioramento di altre operazioni finanziarie: composizione

Operazioni/Componenti reddituali	Rettifiche di valore (1)			Riprese di valore (2)				Totale 31.12.2017	Totale 31.12.2016
	Specifiche		Di portafoglio	Specifiche		Di portafoglio			
	Cancellazioni	Altre		A	B	A	B		
A. Garanzie rilasciate		(33)			1			(32)	(12)
B. Derivati su crediti									
C. Impegni ad erogare fondi									
D. Altre operazioni									
E. Totale		(33)			1			(32)	(12)

Legenda: A = da interessi; B = altre riprese

Le rettifiche di valore si riferiscono agli accantonamenti effettuati a fronte di interventi a sostegno di Banche di Credito Cooperativo già deliberati dal Fondo Garanzia Depositanti e dal Fondo Temporaneo alla data di chiusura del Bilancio.

Sezione 9 - Le spese amministrative - Voce 150

9.1 Spese per il personale: composizione

Tipologia di spese/Valori	Totale 31.12.2017	Totale 31.12.2016
1) Personale dipendente	(1.233)	(1.217)
a) salari e stipendi	(878)	(868)
b) oneri sociali	(194)	(185)
c) indennità di fine rapporto		(2)
d) spese previdenziali		
e) accantonamento al trattamento di fine rapporto del personale	(47)	(41)
f) accantonamento al fondo trattamento di quiescenza e obblighi simili:		
- a contribuzione definita		
- a benefici definiti		
g) versamenti ai fondi di previdenza complementare esterni:	(44)	(48)
- a contribuzione definita	(44)	(48)
- a benefici definiti		
h) costi derivanti da accordi di pagamento basati su propri strumenti patrimoniali		
i) altri benefici a favore dei dipendenti	(70)	(72)
2) Altro personale in attività	(8)	(45)
3) Amministratori e sindaci	(151)	(150)
4) Personale collocato a riposo		
5) Recuperi di spese per dipendenti distaccati presso altre aziende		
6) Rimborsi di spese per dipendenti di terzi distaccati presso la società		
Totale	(1.391)	(1.412)

Nella voce 2) "altro personale in attività" sono riferiti alle spese relative ai contratti collaborazione e di lavoro "a progetto".

Nella voce 3) "Amministratori e sindaci" sono compresi i compensi degli amministratori, ivi inclusi gli oneri previdenziali a carico dell'azienda.

9.2 Numero medio dei dipendenti per categoria

	Totale 31.12.2017	Totale 31.12.2016
Personale dipendente	22	21
a) dirigenti	1	1
b) quadri direttivi	6	5
c) restante personale dipendente	15	15
Altro personale		1

Il numero medio è calcolato come media ponderata dei dipendenti dove il peso è dato dal numero di mesi lavorati sull'anno

9.3 Fondi di quiescenza aziendali a benefici definiti: costi e ricavi

In Banca non sono previsti fondi di quiescenza aziendale a benefici definiti.

9.4 Altri benefici a favore dei dipendenti

Premi di anzianità / fedeltà	(6)
- valore attuariale (Service Cost - SC)	(5)
- onere finanziario figurativo (Interest Cost - IC)	(1)
Altri benefici	(64)
- cassa mutua nazionale	(16)
- buoni pasto	(41)
- beni e servizi alla generalità / categorie di dipendenti	(7)
Totale	(70)

9.5 Altre spese amministrative: composizione

Tipologia	Totale 31.12.2017	Totale 31.12.2016
Spese informatiche	(145)	(144)
- elaborazione e trasmissione dati	(145)	(144)
Spese per beni immobili e mobili	(233)	(204)
- fitti e canoni passivi	(200)	(166)
- spese di manutenzione	(33)	(38)
Spese per l'acquisto di beni e servizi non professionali	(377)	(383)
- rimborsi chilometrici analitici e documentati	(49)	(54)
- pulizia	(37)	(39)
- vigilanza	(8)	(6)
- trasporto	(18)	(15)
- stampati, cancelleria, materiale EDP	(21)	(25)
- telefoniche	(10)	(13)
- postali	(41)	(41)
- energia elettrica, acqua, gas	(23)	(23)
- servizi vari CED	(78)	(83)
- informazioni e visure (senza accesso a banche dati)	(40)	(40)
- altre	(52)	(44)
Prestazioni professionali	(163)	(174)
- legali e notarili	(133)	(118)
- consulenze	(26)	(33)
- altre	(4)	(23)
Premi assicurativi	(23)	(23)
Spese pubblicitarie	(4)	(5)
Altre spese	(130)	(111)
- contributi associativi/altri	(106)	(91)
- rappresentanza	(24)	(20)
Imposta indirette e tasse	(222)	(211)
TOTALE	(1.297)	(1.254)

Sezione 10 - Accantonamenti netti ai fondi per rischi e oneri - Voce 160**10.1 Accantonamenti netti ai fondi per rischi e oneri: composizione**

	Controversie legali	Revocatorie	Altre	Totale al 31.12.2017
A. Aumenti	(8)		(20)	(28)
A.1 Accantonamento dell'esercizio	(8)			(8)
A.2 Variazioni dovute al passare del tempo				
A.3 Variazioni dovute a modifiche del tasso di sconto				
A.4 Altre variazioni in aumento			(20)	(20)
B. Diminuzioni				
B.1 Variazioni dovute a modifiche del tasso di sconto				
B.2 Altre variazioni in diminuzione				
Accantonamento netto	(8)		(20)	(28)

Sezione 11 - Rettifiche / riprese di valore nette su attività materiali - Voce 170**11.1 Rettifiche di valore nette su attività materiali: composizione**

Attività/Componente reddituale	Ammortamenti o (a)	Rettifiche di valore per deterioramento (b)	Riprese di valore (c)	Risultato netto (a + b - c)
A. Attività materiali				
A.1 Di proprietà	(29)			(29)
- Ad uso funzionale	(29)			(29)
- Per investimento				
A.2 Acquisite in leasing finanziario				
- Ad uso funzionale				
- Per investimento				
Totale	(29)			(29)

Sezione 12 - Rettifiche / riprese di valore nette su attività immateriali - Voce 180

Alla data di riferimento del bilancio, la Banca non detiene attività immateriali, pertanto la presente sezione non viene compilata.

Sezione 13 - Gli altri oneri e proventi di gestione - Voce 190**13.1 Altri oneri di gestione: composizione**

	Totale 31.12.2017	Totale 31.12.2016
Insussistenze e sopravvenienze non riconducibili a voce propria	(16)	(12)
Ammortamento delle spese per migliorie su beni di terzi non separabili	(15)	(15)
Totale	(31)	(27)

13.2 Altri proventi di gestione: composizione

	Totale 31.12.2017	Totale 31.12.2016
Recupero imposte e tasse	205	194
Rimborso spese legali per recupero crediti	104	81
Addebiti a carico di terzi su depositi e c/c	73	76
Altri affitti attivi	5	5
Altri proventi di gestione	15	23
Totale	402	380

Sezione 14 - Utili (Perdite) delle partecipazioni - Voce 210

Alla data di riferimento del bilancio, la Banca non detiene partecipazioni in società controllate, controllate congiuntamente e sottoposte a influenza notevole.

Sezione 15 - Risultato netto della valutazione al fair value delle attività materiali e immateriali - Voce 220

Nel corso dell'esercizio non sono state effettuate valutazioni al fair value su attività materiali o immateriali.

Sezione 16 - Rettifiche di valore dell'avviamento - Voce 230

La Banca non ha iscritto tra le sue attività alcuna voce a titolo di avviamento.

Sezione 17 - Utili (Perdite) da cessione di investimenti - Voce 240

17.1 Utili (perdite) da cessione di investimenti: composizione

Componente reddituale/Valori	Totale 31.12.2017	Totale 31.12.2016
A. Immobili		
- Utili da cessione		
- Perdite da cessione		
B. Altre attività	(4)	
- Utili da cessione		
- Perdite da cessione	(4)	
Risultato netto	(4)	

Sezione 18 - Le imposte sul reddito dell'esercizio dell'operatività corrente - Voce 260

18.1 Imposte sul reddito dell'esercizio dell'operatività corrente: composizione

Componenti reddituali/Valori	Totale 31.12.2017	Totale 31.12.2016
1. Imposte correnti (-)	(127)	(14)
2. Variazioni delle imposte correnti dei precedenti esercizi (+/-)		14
3. Riduzione delle imposte correnti dell'esercizio (+)		
3. bis Riduzione delle imposte correnti d'esercizio per crediti d'imposta di cui alla L n.214/2011 (+)	10	
4. Variazione delle imposte anticipate (+/-)	(78)	(48)
5. Variazione delle imposte differite (+/-)		
6. Imposte di competenza dell'esercizio (-) (-1+/-2+3+3 bis+/-4+/-5)	(194)	(48)

Le imposte correnti sono state rilevate in base alla legislazione fiscale vigente.

Ai fini IRES, le imposte correnti sono determinate tenendo conto delle disposizioni previste per le società cooperative a mutualità prevalente, introdotte dalla L. 311/2004.

L'importo di cui al punto 3.bis è riferito alle attività per imposte anticipate (*Deferred Tax Assets - DTA*) che sono state trasformate in credito d'imposta. Il medesimo ammontare trova contropartita, con segno negativo, tra le variazioni delle imposte anticipate del successivo punto 4. che trovano dettaglio nelle tabelle 13.3 e 13.3.1 della parte B.

Riepilogo delle imposte sul reddito di competenza dell'esercizio, per tipologia di imposta

Componenti reddituali/Valori	Totale 31.12.2017	Totale 31.12.2016
IRES	(131)	(43)
IRAP	(64)	(5)
Totale	(194)	(48)

18.2 (IRES) Riconciliazione tra onere fiscale teorico e onere fiscale effettivo di bilancio

	Imponibile	Imposta
Utile (Perdita) della operatività corrente al lordo delle imposte (Voce 250 del conto economico)	908	
Onere fiscale teorico (27,50%)		(250)
Maggiore onere fiscale per variazioni in aumento	222	(61)
Temporanee		
- Variazioni manifestatesi nell'esercizio	56	
Definitive		
- Annullamento variazioni temporanee esercizi precedenti		
- Variazioni manifestatesi nell'esercizio	166	
Minore onere fiscale per variazioni in diminuzione	879	242
Temporanee		
- Variazioni manifestatesi nell'esercizio		
Definitive		
- Annullamento variazioni temporanee esercizi precedenti	270	
- Variazioni manifestatesi nell'esercizio	585	
- Deduzioni fino a concorrenza dell'imponibile fiscale	24	
Imponibile (Perdita) fiscale	251	
Imposta corrente lorda		(69)
Addizionale all'IRES 8,5%		
Detrazioni		
Imposta corrente netta a C.E.		(69)
Variazioni delle imposte anticipate / differite / correnti +/-		(62)
Imposta di competenza dell'esercizio		(131)

18.2 (IRAP) Riconciliazione tra onere fiscale teorico e onere fiscale effettivo di bilancio

	Imponibile	Imposta
Utile (Perdita) della operatività corrente al lordo delle imposte (Voce 250 del conto economico)	908	
Onere fiscale teorico (aliquota ordinaria 4,65%)		(42)
Voci non rilevanti nella determinazione dell'imponibile:	1.465	(68)
- Ricavi e proventi (-)	(751)	
- Costi e oneri (+)	2.216	
Maggiore onere fiscale per variazioni in aumento	329	(15)
Temporanee		
- Variazioni manifestatesi nell'esercizio		
Definitive		
- Annullamento variazioni temporanee esercizi precedenti		
- Variazioni manifestatesi nell'esercizio	329	
Minore onere fiscale per variazioni in diminuzione	1.677	78
Temporanee		
- Variazioni manifestatesi nell'esercizio		
Definitive		
- Annullamento variazioni temporanee esercizi precedenti		
- Variazioni manifestatesi nell'esercizio	1.677	
Valore della produzione	1.025	
Imposta corrente		(48)
Effetto di maggiorazioni / agevolazioni regionali di aliquota +/-		(9)
Credito d'imposta - ACE		(4)
Imposta corrente effettiva a C.E.		(54)
Variazioni delle imposte anticipate / differite / correnti +/-		(10)
Imposta di competenza dell'esercizio		(64)

Sezione 19 - Utile (Perdita) dei gruppi di attività in via di dismissione al netto delle imposte - Voce 280

Nel corso dell'esercizio, la Banca non ha proceduto a cessioni di gruppi di attività.

Sezione 20 - Altre informazioni

Mutualità prevalente

Si attesta che sussistono e permangono le condizioni di mutualità prevalente. A tal fine, ai sensi del disposto dell'art. 2512 del Codice Civile e dell'art. 35 del D.Lgs. n. 385 del 1993 e delle correlate Istruzioni di Vigilanza, nel corso dell'esercizio la Banca ha rispettato i requisiti previsti in tema di operatività prevalente con i Soci.

In particolare, per quanto richiesto dall'art. 35 citato, e così come risultante dalle segnalazioni periodiche inviate all'Organo di Vigilanza, si documenta che le attività di rischio destinate ai Soci o ad attività a ponderazione zero sono state superiori al 50% del totale delle stesse nel corso dell'anno. Tale percentuale è pari al 65,91% ed è calcolata come media degli indici di operatività prevalente rilevati alla fine di ciascun trimestre solare. L'indice di ciascun trimestre è calcolato come rapporto tra le attività di rischio a favore dei soci e a ponderazione zero sul totale delle attività di rischio. Tale criterio è in linea con quanto chiarito dall'Agenzia delle Entrate con la consulenza giuridica del 6 dicembre 2011, resa pubblica con l'emanazione della risoluzione n. 45/E del 7 maggio 2012.

Si attesta inoltre che lo Statuto della Banca contiene le clausole richieste dall'art. 2514 Codice Civile e che tali clausole sono state rispettate nell'esercizio.

Sezione 21 - Utile per azione

21.1 Numero medio delle azioni ordinarie a capitale diluito

La Banca è una società cooperativa a mutualità prevalente. Si ritengono di conseguenza non significative dette informazioni, tenuto conto della natura della Società.

PARTE D - REDDITIVITA' COMPLESSIVA

PROSPETTO ANALITICO DELLA REDDITIVITA' COMPLESSIVA

Voci	Importo Lordo	Imposte sul reddito	Importo Netto
10.Utile (Perdita) d'esercizio	X	X	714
Altre componenti reddituali senza rigiro a conto economico			
20. Attività materiali			
30. Attività immateriali			
40 . Piani a benefici definiti	2		1
50. Attività non correnti in via di dismissione			
60 . Quota delle riserve da valutazione delle part. valutate a patrimonio netto			
Altre componenti reddituali con rigiro a conto economico			
70. Copertura di investimenti esteri:			
a) variazione di fair value			
b) rigiro a conto economico			
c) altre variazioni			
80. Differenze di cambio:			
a) variazione di valore			
b) rigiro a conto economico			
c) altre variazioni			
90. Copertura dei flussi finanziari:			
a) variazione di fair value			
b) rigiro a conto economico			
c) altre variazioni			
100. Attività finanziare disponibili per la vendita:	157	52	105
a) variazioni di fair value	90	30	
b) rigiro a conto economico	67	22	
- rettifiche da deterioramento			
- utili/perdite da realizzo	67	22	
c) altre variazioni			
110. Attività non correnti in via di dismissione:			
a) variazioni di fair value			
b) rigiro a conto economico			
c) altre variazioni			
120. Quota delle riserve da valutazione delle part. valutate a patrimonio netto:			
a) variazioni di fair value			
b) rigiro a conto economico			
- rettifiche da deterioramento			
- utili/perdite da realizzo			
c) altre variazioni			
130. Totale altre componenti reddituali	159	52	106
140. Redditività complessiva (Voce 10+130)	159	52	821

PARTE E - INFORMATIVA SUI RISCHI E SULLE RELATIVE POLITICHE DI COPERTURA

Premessa

La Banca dedica particolare attenzione al governo ed alla gestione dei rischi ed all'assicurare la costante evoluzione dei presidi di carattere organizzativo/procedurale e delle soluzioni metodologiche e strumenti a supporto di un efficace ed efficiente governo e controllo degli stessi, anche in risposta alle modifiche del contesto operativo e regolamentare di riferimento.

La strategia di risk management è incardinata su una visione olistica dei rischi aziendali, considerando sia lo scenario macroeconomico, sia il profilo di rischio individuale, stimolando la crescita della cultura del controllo dei rischi, rafforzando una trasparente e accurata rappresentazione degli stessi.

Le strategie di assunzione dei rischi sono riassunte nel Risk Appetite Framework (RAF) adottato dal Consiglio di Amministrazione, ovvero il quadro di riferimento che definisce - in coerenza con il massimo rischio assumibile, il *business model* e il piano strategico - la propensione al rischio, le soglie di tolleranza, i limiti di rischio, le politiche di governo dei rischi, i processi di riferimento necessari per definirli e attuarli. Il RAF, introdotto nel 2015 per garantire che le attività di assunzione del rischio siano in linea con le aspettative dei soci e rispettose del complessivo quadro normativo e prudenziale di riferimento, è definito alla luce della complessiva posizione di rischio aziendale e della congiuntura economico/finanziaria.

Il *framework* si articola nei seguenti principali ambiti:

- organizzativo, mediante (i) la definizione dei compiti degli organi e delle funzioni aziendali coinvolte nel RAF; (ii) l'aggiornamento dei documenti organizzativi e di *governance* con riguardo ai principali profili di rischio (di credito e controparte, di concentrazione, di tasso, di mercato, di liquidità, operativi) e dei riferimenti per la gestione delle relative interrelazioni (politiche di governo dei rischi, processo di gestione dei rischi, ICAAP, pianificazione strategica e operativa, sistema dei controlli interni, sistema degli incentivi, operazioni di maggior rilievo, etc.) in un quadro di complessiva coerenza; (iii) la definizione dei flussi informativi inerenti;
- metodologico, mediante (i) la definizione di indicatori, di riferimenti operativi per la relativa valorizzazione e la fissazione delle soglie inerenti; (ii) la declinazione degli obiettivi e degli indicatori individuati nel sistema dei limiti operativi;
- applicativo, mediante la ricognizione degli ambiti di intervento sui supporti applicativi per la gestione dei rischi e dei processi di vigilanza (misurazione dei rischi, segnalazioni di vigilanza, ICAAP, simulazione/*forecasting*, attività di *alerting*, reporting, ecc.) e la definizione dei requisiti funzionali per il connesso sviluppo.

All'interno del *framework* sono definiti sia i principi generali in termini di propensione al rischio aziendale, sia i presidi adottati riguardo al profilo di rischio complessivo e ai principali rischi specifici.

I principi generali che improntano la strategia di assunzione dei rischi aziendali sono sommariamente richiamati nel seguito:

- il modello di business aziendale è focalizzato sull'attività creditizia tradizionale di una banca commerciale, con particolare focus sul finanziamento delle piccole e medie imprese e delle famiglie;
- obiettivo della strategia aziendale non è l'eliminazione dei rischi ma la loro piena comprensione per assicurarne una assunzione consapevole e una gestione atta a garantire la solidità e la continuità aziendale di lungo termine;
- limitata propensione al rischio; l'adeguatezza patrimoniale, la stabilità reddituale, la solida posizione di liquidità, l'attenzione al mantenimento di una buona reputazione aziendale, il forte presidio dei principali rischi specifici cui l'azienda è esposta rappresentano elementi chiave cui si informa l'intera operatività aziendale;
- rispetto formale e sostanziale delle norme con l'obiettivo di non incorrere in sanzioni e di mantenere un solido rapporto di fiducia con tutti gli stakeholder aziendali.

Il *Risk appetite framework* rappresenta, quindi, la cornice complessiva entro la quale si colloca la complessiva gestione dei rischi assunti e trovano definizione i principi generali di propensione al rischio e la conseguente articolazione dei presidi a fronte del rischio complessivo aziendale, dei principali rischi specifici.

Il presidio del profilo di rischio complessivo si articola in una struttura di limiti improntata all'esigenza di assicurare, anche in condizioni di stress, il rispetto dei livelli minimi richiesti di solvibilità, liquidità e redditività.

In particolare, il presidio del rischio complessivo mira a mantenere adeguati livelli di:

- patrimonializzazione, con riferimento ai rischi di primo e di secondo pilastro, attraverso il monitoraggio del Common Equity Tier 1 ratio, del Tier 1 ratio, del Total Capital ratio, dell'indicatore di leva finanziaria;
- liquidità, tale da fronteggiare periodi di tensione, anche prolungati, sui diversi mercati di approvvigionamento del funding con riferimento sia alla situazione di breve termine, sia a quella strutturale, attraverso il monitoraggio dei limiti inerenti a *Liquidity Coverage ratio*, Finanziamento stabile, Gap raccolta impieghi, *Asset encumbrance*;
- redditività corretta per il rischio; attraverso il monitoraggio di un indicatore basato sul rapporto tra le rettifiche di valore sul deterioramento delle attività finanziarie e il risultato lordo di gestione al netto della negoziazione titoli; nonché di un indicatore target che mette in relazione l'autofinanziamento prospettico e la crescita dei rischi.

La definizione del RAF e i conseguenti limiti operativi sui principali rischi specifici sopra richiamati, l'utilizzo di strumenti di valutazione del rischio nell'ambito dei processi gestionali del credito e di riferimenti di presidio e controllo per il governo dei rischi operativi e di compliance, le misure di valutazione dell'adeguatezza del capitale e di misure di capitale a rischio per la valutazione delle performance aziendali costituiscono i cardini della declinazione operativa della strategia di rischio definita dal Consiglio di Amministrazione.

Nello stesso ambito, è definito il "Reporting RAF", ovvero l'insieme di strumenti che, nel rispetto della regolamentazione adottata, fornisce agli Organi aziendali, su base periodica informazioni sintetiche sull'evoluzione del profilo di rischio della Banca, tenuto conto della propensione al rischio definita. Il relativo impianto è indirizzato a supportare l'elaborazione di una rappresentazione olistica dei profili di rischio cui la Banca è esposta; evidenziare gli eventuali scostamenti dagli obiettivi di rischio e le violazioni delle soglie di tolleranza (ove definite); evidenziare le potenziali cause che hanno determinato i predetti scostamenti/violazioni attraverso gli esiti del monitoraggio dei limiti operativi e degli indicatori di rischio.

La definizione del RAF si incardina su un processo articolato e complesso, coordinato dal *risk management* aziendale in stretta interazione con i responsabili delle varie unità di business, dell'Area Amministrazione, pianificazione e controllo di gestione, delle altre funzioni aziendali di controllo. Tale processo si sviluppa in coerenza con i processi ICAAP e di sviluppo/aggiornamento del recovery plan (di cui infra) e rappresenta la cornice di riferimento all'interno della quale vengono sviluppati il budget annuale e il piano industriale, assicurando coerenza tra strategie e politiche di assunzione dei rischi da una parte, processi di pianificazione e *budgeting* dall'altra.

La Banca ha, inoltre, redatto secondo le indicazioni delle competenti autorità il proprio piano di *recovery* nel quale sono stabilite le modalità e misure di intervento per ripristinare i profili di solvibilità aziendale in caso di grave deterioramento della situazione finanziaria. A tali fini sono stati individuati gli scenari di tensione in grado di evidenziare le principali vulnerabilità aziendali e a misurarne il potenziale impatto sul profilo di rischio aziendale.

Per irrobustire il complessivo sistema di governo e gestione dei rischi, nel corso del 2017 sono proseguite, anche alla luce delle modifiche intervenute al quadro regolamentare di riferimento, le attività per l'adeguamento del Processo di gestione dei rischi (ossia l'insieme delle regole, delle procedure, delle risorse e delle attività di controllo volte a identificare, misurare o valutare, monitorare, prevenire o attenuare nonché comunicare ai livelli gerarchici appropriati tutti i rischi assunti o assumibili nei diversi segmenti ed a livello di portafoglio di impresa, cogliendone, in una logica integrata, anche le interrelazioni reciproche e con l'evoluzione del contesto esterno).

Più in generale, nel processo di adeguamento in argomento la Banca ha fatto riferimento agli indirizzi interpretativi, ai riferimenti metodologici e alle linee guida applicative elaborate nel contesto delle iniziative e attività progettuali di adeguamento coordinate a livello di Categoria e definite nelle sedi progettuali per la costituzione e l'avvio operativo del costituendo gruppo bancario cooperativo Iccrea, cui la stessa aderisce.

Il modello di governo dei rischi, ovvero l'insieme dei dispositivi di governo societario e dei meccanismi di gestione e controllo finalizzati a fronteggiare i rischi cui è esposta la Banca, si inserisce nel più ampio quadro del Sistema dei controlli interni aziendale, definito in coerenza con le disposizioni di vigilanza prudenziale per le banche emanate con il 15° aggiornamento alla Circolare della Banca d'Italia n.263/2006, successivamente confluite all'interno della Circolare n. 285/2013 (Parte Prima, Titolo IV, Capitolo 3).

In coerenza con tali riferimenti, il complesso dei rischi aziendali è presidiato nell'ambito di un modello organizzativo impostato sulla piena separazione delle funzioni di controllo da quelle produttive, che integra metodologie e presidi di controllo a diversi livelli, tutti convergenti con gli obiettivi di rilevare, misurare e verificare nel continuo i rischi tipici dell'attività sociale, salvaguardare l'integrità del patrimonio aziendale, tutelare dalle perdite, garantire l'affidabilità e l'integrità delle informazioni, verificare il corretto svolgimento dell'attività nel rispetto della normativa interna ed esterna.

Il sistema dei controlli interni è costituito dall'insieme delle regole, delle funzioni, delle strutture, delle risorse, dei processi e delle procedure che mirano ad assicurare, nel rispetto della sana e prudente gestione, il conseguimento delle seguenti finalità:

- verifica dell'attuazione delle strategie e delle politiche aziendali;
- contenimento del rischio entro i limiti definiti nel RAF adottato;
- salvaguardia del valore delle attività e protezione dalle perdite;
- efficacia ed efficienza dei processi operativi;
- affidabilità e sicurezza delle informazioni aziendali e delle procedure informatiche;
- prevenzione del rischio che la banca sia coinvolta, anche involontariamente, in attività illecite, con particolare riferimento a quelle connesse con il riciclaggio, l'usura e il finanziamento al terrorismo;
- conformità delle operazioni con la legge e la normativa di vigilanza, nonché con le politiche, i regolamenti e le procedure interne.

Il sistema dei controlli interni coinvolge, quindi, tutta l'organizzazione aziendale (organi amministrativi, strutture, livelli gerarchici, personale).

In ottemperanza alle disposizioni di vigilanza in materia, sono state adottate le Politiche in materia di sistema dei controlli interni che definiscono le linee guida del sistema dei controlli interni aziendale attraverso la declinazione dei principi di riferimento, la definizione delle responsabilità in capo agli organi e alle funzioni con compiti di controllo che contribuiscono, a diverso titolo, al corretto funzionamento del sistema dei controlli interni e alla complessiva efficacia ed efficienza dello stesso, nonché l'individuazione delle modalità di coordinamento e dei flussi informativi che favoriscono l'integrazione complessiva del sistema.

Più nello specifico, le regole adottate disegnano soluzioni organizzative che:

- assicurano una sufficiente separatezza tra le funzioni operative e quelle di controllo ed evitano situazioni di conflitto di interesse nell'assegnazione delle competenze;
- sono in grado di identificare, misurare e monitorare adeguatamente i principali rischi assunti nei diversi segmenti operativi;
- consentono con un adeguato livello di dettaglio la registrazione di ogni fatto gestionale e di ogni operazione assicurandone la corretta attribuzione temporale;
- assicurano sistemi informativi affidabili e idonee procedure di reporting ai diversi livelli direzionali ai quali sono attribuite funzioni di governo e controllo;
- permettono la tempestiva messa a conoscenza da parte degli appropriati livelli aziendali delle anomalie riscontrate dalle unità operative e/o dalle funzioni di controllo, assicurandone la tempestiva gestione;
- assicurano adeguati livelli di continuità operativa;
- consentono l'univoca e formalizzata individuazione delle responsabilità, in particolare nei compiti di controllo e di correzione delle irregolarità riscontrate.

Il **Consiglio di Amministrazione** è responsabile del sistema di controllo e gestione dei rischi e, nell'ambito della relativa governance, della definizione, approvazione e revisione degli orientamenti strategici e delle connesse politiche e linee guida di gestione dei rischi, nonché degli indirizzi per la loro applicazione e supervisione. Anche sulla base dei riferimenti allo scopo prodotti dalla Direzione Generale, verifica nel continuo l'efficienza e l'efficacia complessiva del sistema di gestione e controllo dei rischi, provvedendo al suo adeguamento tempestivo in relazione alle carenze o anomalie riscontrate, ai cambiamenti del contesto di riferimento, esterno o interno, o derivanti dall'introduzione di nuovi prodotti, attività o processi rilevanti.

In tale ambito:

- approva

- i processi di gestione dei rischi, individuando compiti e responsabilità delle strutture coinvolte per dare attuazione al modello organizzativo prescelto;
- le modalità di identificazione e valutazione dei rischi e definisce le responsabilità delle strutture e delle funzioni aziendali coinvolte;
- le modalità attraverso le quali le diverse tipologie di rischi sono identificati, analizzati e misurati/valutati e di calcolo del requisito patrimoniale, provvedendo al riesame periodico delle stesse al fine di assicurarne l'efficacia nel tempo;
- le procedure per la definizione e il controllo della propensione al rischio e il documento in cui la stessa è formalizzata, i limiti operativi e gli indicatori di rischio;
- i piani di intervento formulati nel caso di violazione della risk tolerance o nel caso di violazione dei limiti oltre il margine di superamento;
- autorizza preventivamente la violazione del limite oltre il "margine di superamento";
- assicura che l'attuazione del RAF sia coerente con gli obiettivi di rischio e la soglia di tolleranza (ove identificata) approvati;
- valuta periodicamente, sulla base delle informazioni fornite dalle competenti Funzioni aziendali, l'adeguatezza e l'efficacia del RAF e la compatibilità tra il rischio effettivo e gli obiettivi di rischio;
- assicura che il piano strategico, il RAF, l'ICAAP, i budget e il sistema dei controlli interni siano coerenti, avuta anche presente l'evoluzione delle condizioni interne ed esterne in cui opera la Banca;
- assicura che i compiti e le responsabilità siano definiti in modo chiaro ed appropriato, con particolare riguardo ai meccanismi di delega;
- assicura che venga definito un sistema di flussi informativi in materia di gestione e controllo dei rischi, volto a consentire la piena conoscenza e governabilità degli stessi, accurato, completo e tempestivo;
- assicura l'affidabilità, la completezza e l'efficacia funzionale dei sistemi informativi, che costituiscono un elemento fondamentale per assicurare una corretta e puntuale gestione dei rischi. Nel caso emergano carenze o anomalie, promuove con tempestività idonee misure correttive

Il **Direttore Generale** rappresenta il vertice della struttura interna e come tale partecipa alla funzione di gestione, nell'ambito della quale opera, in un sistema a "geometria variabile" con il Consiglio di Amministrazione. Il Direttore Generale dà esecuzione alle delibere degli organi sociali, persegue gli obiettivi gestionali e sovrintende allo svolgimento delle operazioni e al funzionamento dei servizi secondo le indicazioni del C.d.A., assicurando la conduzione unitaria della Società e l'efficacia del Sistema dei Controlli Interni. In tale ambito, predispone le misure necessarie ad assicurare l'istituzione, il mantenimento ed il corretto funzionamento di un efficace sistema di gestione e controllo dei rischi.

In tale ambito, in particolare:

- supporta il C.d.A. nella definizione delle linee di indirizzo strategico e delle connesse politiche di rischio;
- definisce la proposta inerente ai flussi informativi interni, individuandone finalità, periodicità e funzioni responsabili, volti ad assicurare agli organi aziendali e alle funzioni aziendali di controllo la piena conoscenza e governabilità dei fattori di rischio e la verifica del rispetto del RAF;
- cura la predisposizione dei piani di intervento da sottoporre all'approvazione del Consiglio nel caso di violazione della risk tolerance o di violazione dei limiti oltre il margine di superamento;
- autorizza la violazione del limite entro il margine di superamento;
- cura la proposta di definizione dei processi di gestione, controllo e mitigazione dei rischi, individuando compiti e responsabilità delle strutture coinvolte per dare attuazione al modello organizzativo prescelto, assicurando il rispetto dei necessari requisiti di segregazione funzionale e la conduzione delle attività rilevanti in materia di gestione dei rischi da parte di personale qualificato, con adeguato grado di autonomia di giudizio e in possesso di esperienze e conoscenze proporzionate ai compiti da svolgere;
- coordina le attività delle unità organizzative coinvolte nella gestione, misurazione/valutazione e controllo dei singoli rischi verificando che le stesse applichino le metodologie e strumenti definiti per l'analisi, la misurazione/valutazione ed il controllo/mitigazione dei rischi individuati.

L'Organo con funzione di controllo, rappresentato dal **Collegio Sindacale**, ha la responsabilità di vigilare, oltre che sull'osservanza della legge e dello statuto e sul rispetto dei principi di corretta amministrazione, sulla

funzionalità del complessivo sistema dei controlli interni, accertando l'efficacia delle strutture e funzioni coinvolte nel sistema dei controlli e l'adeguato coordinamento delle stesse, promuovendo gli interventi ritenuti necessari per rimuovere le carenze rilevate e correggere le irregolarità emerse, verificando e approfondendo cause e rimedi delle irregolarità gestionali, delle anomalie andamentali, delle lacune eventuali degli assetti organizzativi e contabili.

Tale Organo è sempre preliminarmente e specificatamente interpellato con riguardo alla definizione degli elementi essenziali del complessivo sistema dei controlli interni, quali poteri, responsabilità, risorse, flussi informativi, conflitti di interesse. Il Collegio è sempre preliminarmente sentito, inoltre, con riferimento alle decisioni attinenti la nomina e la revoca dei responsabili delle Funzioni aziendali di controllo.

Nell'attuale configurazione organizzativa del governo dei rischi della Banca, un ruolo chiave è svolto dalla **Funzione di controllo dei rischi** (denominata nell'organigramma aziendale "Area controlli").

La collocazione organizzativa della Funzione si conforma al principio di separatezza tra funzioni di controllo e strutture produttive prescritto dalle vigenti disposizioni di vigilanza prudenziale. La Funzione di Risk Management è preposta infatti ai c.d. "controlli di secondo livello", controlli di ordine successivo e di grado superiore alle verifiche inerenti il corretto svolgimento delle operazioni aziendali (c.d. controlli di linea o di primo livello), direttamente assegnate alle funzioni operative risk taking, ovvero le Funzioni aziendali responsabili dei processi produttivi (credito, finanza, ecc.) che, sulla base delle attività dalle stesse volte, incidono sull'assunzione del rischio della Banca e ne modificano il profilo di rischio. La Funzione Risk Management, pertanto, è distinta ed indipendente – da un punto di vista sia organizzativo, sia operativo - dalle funzioni e dalle varie unità produttive coinvolte nella realizzazione dei processi oggetto di presidio. Coerentemente con il principio di proporzionalità sulla cui base è stata definita la struttura organizzativa della Banca, al Responsabile della Funzione fanno capo anche le funzioni Antiriciclaggio e referente Compliance.

Conformemente a quanto previsto dalle disposizioni di vigilanza - la Funzione:

- o è collocata alle dirette dipendenze del Consiglio di Amministrazione.⁹
- o accede senza restrizioni ai dati aziendali e a quelli esterni necessari per lo svolgimento dei compiti assegnati,
- o adisce direttamente agli organi di governo e controllo aziendali,

La Funzione inoltre ricorre per lo svolgimento dei compiti di pertinenza ai servizi offerti dalla Federazione locale e dispone di risorse economiche per il ricorso, laddove necessario per lo svolgimento dei compiti assegnati, a consulenze esterne.

I flussi informativi di competenza della Funzione di Risk Management disciplinati nel Regolamento dei flussi direzionali sono dalla Funzione indirizzati, oltre che alla Direzione Generale, direttamente agli Organi aziendali di governo e controllo.

Il Regolamento della Funzione di Risk Management disciplina il ruolo e le responsabilità della Funzione assicurando la coerenza con il modello organizzativo in materia gestione dei rischi.

Ai sensi della regolamentazione adottata, in ottemperanza alle nuove disposizioni, la Funzione di Risk Management ha la finalità principale di collaborare alla definizione e all'attuazione del RAF e delle relative politiche di governo dei rischi, attraverso un adeguato processo di gestione dei rischi. In tale ambito, le principali responsabilità attribuite alla Funzione sono:

- il coinvolgimento nella definizione del RAF, delle politiche di governo dei rischi e delle varie fasi che costituiscono il processo di gestione dei rischi nonché nella definizione del sistema dei limiti operativi;
- la proposta di parametri quantitativi e qualitativi necessari per la definizione del RAF, che fanno riferimento anche a scenari di stress e, in caso di modifiche del contesto operativo interno ed esterno della Banca, l'adeguamento di tali parametri;
- la verifica di adeguatezza del RAF, del processo di gestione dei rischi e del sistema dei limiti operativi;
- il supporto nello svolgimento del processo di autovalutazione dell'adeguatezza patrimoniale;
- il supporto agli Organi Aziendali nella valutazione del rischio strategico, monitorandone le variabili significative;

⁹ Ai sensi della Sezione III della Circolare della Banca d'Italia n. 285/2013 i responsabili delle funzioni di secondo livello sono collocati in posizione gerarchico - funzionale adeguata. In particolare i responsabili delle funzioni di controllo dei rischi e di conformità alle norme sono collocati alle dirette dipendenze dell'organo con funzione di gestione o dell'organo con funzione di supervisione strategica.

-
- il presidio della coerenza dei sistemi di misurazione e controllo dei rischi con i processi e le metodologie di valutazione delle attività aziendali, coordinandosi con le strutture aziendali interessate;
 - la verifica dell'adeguatezza ed efficacia delle misure prese per rimediare alle carenze riscontrate nel processo di gestione dei rischi;
 - il monitoraggio del rischio effettivo assunto dalla Banca e della sua coerenza con gli obiettivi di rischio, nonché la verifica del rispetto dei limiti operativi assegnati alle strutture operative in relazione all'assunzione delle varie tipologie di rischio;
 - il coinvolgimento nella valutazione dei rischi sottesi ai nuovi prodotti e servizi e inerenti all'ingresso in nuovi segmenti operativi e di mercato;
 - la formulazione di pareri preventivi sulla coerenza con il RAF delle Operazioni di Maggiore Rilievo, acquisendo, in funzione della natura dell'operazione, il parere di altre funzioni coinvolte nel processo di gestione dei rischi;
 - la verifica del corretto svolgimento del monitoraggio sulle esposizioni creditizie - in particolare quelle deteriorate - la valutazione della coerenza delle classificazioni e della congruità degli accantonamenti e dell'adeguatezza del processo di recupero (cfr. infra sez. 1 "Rischio di Credito" – Informazioni di natura qualitativa) andamentale sulle singole esposizioni creditizie.

In tale ambito

- analizza periodicamente gli indicatori di rilevanza definiti nella fase di misurazione verificando la forma tecnica, il settore di attività economica e la provincia di residenza dei prenditori;
- analizza statisticamente l'andamento delle esposizioni, ripartendo l'analisi per centri di assunzione di rischio, approfondendo i casi di eventuali variazioni delle condizioni dei mercati immobiliari e finanziari;
- valuta sinteticamente la capacità delle garanzie reali e personali di coprire l'esposizione sottostante, in particolar modo in relazione ad eventuali variazioni delle condizioni dei mercati immobiliari e finanziari;
- analizza eventuali concentrazioni individuando gli indicatori previsti per il rischio omonimo; analizza i potenziali impatti derivanti da variazioni nelle condizioni economiche del prestatore/controparte e da eventi eccezionali, ma plausibili (eventi di stress).

Per quanto riguarda la misurazione del rischio di credito e di controparte la funzione monitora:

- o la quota di patrimonio complessivamente assorbito e, separatamente, dai portafogli regolamentari "imprese ed altri soggetti", "esposizioni al dettaglio", "esposizioni garantite da immobili";
- o la corretta applicazione dello SMESF;
- o il rapporto tra RWA ed esposizione totale;
- o i rapporti tra crediti deteriorati (nel complesso e nel dettaglio per sofferenze, inadempienze probabili e le esposizioni scadute e/o deteriorate scadute) e impieghi complessivi;
- o l'incidenza dei crediti deteriorati sugli impieghi per settore (famiglie e altri settori);
- o il grado di copertura per i diversi stati di deterioramento;
- o la quota margini disponibili su fidi a revoca;
- o l'indice di anomalia media riveniente da Sarweb;
- o il valore degli strumenti finanziari, PCT e derivati, che determinano il rischio di controparte.

Più in generale, riguardo la complessiva gestione dei rischi cui è esposta, la Banca ha definito la **mappa dei rischi rilevanti**, che costituisce la cornice entro cui si sviluppano tutte le altre attività di misurazione/valutazione, monitoraggio e mitigazione dei rischi. A tal fine ha provveduto all'individuazione di tutti i rischi relativamente ai quali è o potrebbe essere esposta, ossia dei rischi che potrebbero pregiudicare la sua operatività, il perseguimento delle proprie strategie e il conseguimento degli obiettivi aziendali. Per ciascuna tipologia di rischio identificata, sono individuate le relative fonti di generazione (anche ai fini della successiva definizione degli strumenti e delle metodologie a presidio della relativa misurazione e gestione) e le strutture responsabili della gestione. Nello svolgimento di tali attività sono stati presi in considerazione tutti i rischi contenuti nell'elenco di cui all'Allegato A – Parte Prima – Titolo III – Capitolo 1 della Circolare Banca d'Italia, n. 285 del 17 dicembre 2013 - valutandone l'eventuale ampliamento al fine di meglio comprendere e riflettere il *business* e l'operatività aziendale - e i riferimenti contenuti nell'Allegato A – Titolo IV – Capitolo 3 dell'11° aggiornamento dell'anzidetta Circolare n. 285 tenuto conto:

- delle normative applicabili vigenti;
- dell'operatività specifica in termini di prodotti e mercati di riferimento;

-
- delle peculiarità dell'esercizio dell'attività bancaria nel contesto del Credito Cooperativo;
 - degli obiettivi strategici definiti dal Consiglio di Amministrazione.

Ai fini della determinazione del capitale interno a fronte dei rischi quantificabili, la Banca utilizza le metodologie di calcolo dei requisiti patrimoniali regolamentari per i rischi compresi nel I Pilastro e gli algoritmi semplificati indicati dalla Banca d'Italia per i rischi quantificabili rilevanti. Per quanto riguarda invece i rischi non quantificabili, come già detto, coerentemente con le indicazioni fornite dalla Banca d'Italia, la Banca ha predisposto adeguati presidi interni di controllo e attenuazione.

Nel processo di determinazione del capitale interno complessivo la Banca tiene conto, inoltre, dei rischi connessi con l'operatività verso soggetti collegati (di natura legale, reputazionale o di conflitto d'interesse), considerando, nei casi di superamento dei limiti prudenziali, le relative eccedenze a integrazione della misura del capitale interno complessivo.

La determinazione del capitale interno complessivo – effettuato secondo il già cennato approccio “*building block*” - viene effettuata con riferimento tanto alla situazione attuale, quanto a quella prospettica.

Nell'ambito delle attività di misurazione, sono altresì definite ed eseguite **prove di stress** in termini di analisi semplificate di sensibilità riguardo ai principali rischi assunti. Tenuto conto di quanto previsto dalla Circolare n. 285/2013 della Banca d'Italia per gli intermediari di Classe 3, la Banca effettua analisi semplificate di sensibilità relativamente al rischio di credito, al rischio di concentrazione sul portafoglio crediti ed al rischio di tasso di interesse sul portafoglio bancario, sulla base delle indicazioni fornite nella stessa normativa e mediante l'utilizzo delle suddette metodologie semplificate di misurazione dei rispettivi rischi.

I relativi risultati, opportunamente analizzati, conducono ad una miglior valutazione dell'esposizione ai rischi stessi e del grado di vulnerabilità dell'azienda al verificarsi di eventi eccezionali ma plausibili. Nel caso in cui l'analisi dei risultati degli *stress test* evidenzia l'inadeguatezza dei presidi interni posti in essere dalla Banca, viene valutata l'opportunità di adottare appropriate misure organizzative e/o di allocare specifici *buffer* di capitale interno.

Al fine di uno stringente monitoraggio del livello di esposizione ai rischi, la misurazione del capitale interno complessivo in chiave attuale viene aggiornata con riferimento alla fine di ciascun trimestre dell'esercizio in corso.

Il livello prospettico viene invece determinato con cadenza essenzialmente annuale - in sede di definizione/approvazione della propensione al rischio ed in sede di predisposizione del resoconto ICAAP - con riferimento alla fine dell'esercizio in corso, tenendo conto della prevedibile evoluzione dei rischi e dell'operatività in stretto raccordo **con i processi di pianificazione strategica** ed operativa. La configurazione di questi, infatti, tiene conto dei riferimenti rilevanti della Circolare della Banca d'Italia n. 285/2013, in particolare con riguardo alla sostenibilità economica e finanziaria delle scelte strategiche, al governo e alla gestione del rischio di liquidità, all'adeguatezza del capitale a fronte degli assorbimenti generati dall'operatività nonché alla coerenza dell'esposizione aziendale ai rischi rispetto alla propensione definita. In particolare, le attività del Processo di Pianificazione Strategica rispecchiano anche le decisioni assunte in tema di propensione al rischio. La pianificazione si svolge, inoltre, in accordo con le decisioni assunte circa le modalità di misurazione dei rischi definiti nell'ambito del processo di gestione dei rischi ed in merito al processo di valutazione dell'adeguatezza patrimoniale (ICAAP).

Al fine di uno stringente monitoraggio del livello di esposizione ai rischi, la misurazione del capitale interno complessivo in chiave attuale viene aggiornata con riferimento alla fine di ciascun trimestre dell'esercizio in corso.

Il livello prospettico viene invece determinato con cadenza essenzialmente annuale - in sede di definizione/approvazione della propensione al rischio ed in sede di predisposizione del resoconto ICAAP - con riferimento alla fine dell'esercizio in corso, tenendo conto della prevedibile evoluzione dei rischi e dell'operatività, in stretto raccordo con i **processi di pianificazione strategica ed operativa**. La configurazione di questi, infatti, tiene conto dei riferimenti rilevanti della Circolare della Banca d'Italia n. 285/2013, in particolare con riguardo alla sostenibilità economica e finanziaria delle scelte strategiche, al governo e alla gestione del rischio di liquidità, all'adeguatezza del capitale a fronte degli assorbimenti generati dall'operatività nonché alla coerenza dell'esposizione aziendale ai rischi rispetto alla propensione definita. In particolare, le attività del Processo di Pianificazione Strategica rispecchiano anche le decisioni assunte in tema di propensione al rischio. La pianificazione si svolge, inoltre, in accordo con le decisioni assunte circa le modalità di misurazione dei rischi

definiti nell'ambito del processo di gestione dei rischi ed in merito al processo di valutazione dell'adeguatezza patrimoniale (ICAAP).

Per la valutazione dell'adeguatezza patrimoniale, l'importo del fabbisogno di capitale necessario alla copertura dei rischi (capitale interno complessivo) viene confrontato con le risorse patrimoniali disponibili (capitale complessivo), tanto in termini attuali quanto in chiave prospettica, tenendo conto anche degli obiettivi di rischio e (ove definite) delle soglie di tolleranza, sul profilo dell'adeguatezza patrimoniale. Tenuto anche conto delle proprie specificità normative ed operative, la Banca ha identificato il proprio capitale complessivo nel complessivo ammontare dei Fondi Propri, in quanto questi – oltre a rappresentare un archetipo dettato da prassi consolidate e condivise – agevola la dialettica con l'Organo di Vigilanza. Sulla base del confronto tra capitale interno complessivo e capitale complessivo, il CdA della Banca provvede a deliberare le azioni correttive da intraprendere previa stima degli oneri connessi con il reperimento delle risorse patrimoniali aggiuntive.

La Banca, prosegue gli sforzi indirizzati allo sviluppo delle attività di adeguamento delle metodologie e degli strumenti di controllo in essere nell'ottica di renderli ulteriormente atti a una gestione e un monitoraggio integrato dei rischi e di assicurarne la coerenza con le proprie strategie e operatività.

In conformità alla regolamentazione prudenziale in materia, il sistema di gestione del rischio di liquidità della Banca - meglio dettagliato nella specifica informativa a riguardo portata nella Sezione 3, Rischio di Liquidità, informativa qualitativa - persegue gli obiettivi di (i) assicurare la disponibilità di adeguata liquidità in qualsiasi momento, mantenendo quindi la capacità di far fronte ai propri impegni di pagamento in situazioni sia di normale corso degli affari, sia di crisi; (ii) finanziare le proprie attività alle migliori condizioni di mercato correnti e prospettiche.

Tale sistema è caratterizzato dai seguenti principi fondamentali:

- gestione del rischio di liquidità sul breve termine (liquidità operativa) il cui obiettivo primario è quello di assicurare alla Banca la capacità di far fronte agli impegni di pagamento quotidiani, ordinari e straordinari, e di operare con una prudente posizione finanziaria netta a breve (fino a 12 mesi);
- gestione del rischio di liquidità a medio/lungo termine (liquidità strutturale), laddove l'obiettivo primario è quello di mantenere un adeguato rapporto tra passività a medio/lungo termine e attività a medio/lungo termine, finalizzato ad evitare pressioni sulle fonti di finanziamento, attuali e prospettiche, a breve termine;
- analisi del livello di *asset encumbrance*;
- *stress testing*: il rischio di liquidità è un evento di scarsa probabilità e di forte impatto. Pertanto, la Banca periodicamente effettua analisi di sensitività e di "scenario" (crisi di mercato, di crisi idiosincratice e loro combinazioni) per valutare le vulnerabilità e l'esposizione della stessa al rischio di liquidità in ottica *forward looking*.
- esistenza e mantenimento di un sistema informativo adeguato alla gestione del rischio di liquidità.
- piano di emergenza (*Contingency Funding and Recovery Plan*) per fronteggiare situazioni di crisi di liquidità.

A tal fine, nella sua funzione di organo di supervisione strategica, il CdA della Banca definisce le strategie, politiche, responsabilità, processi, obiettivi di rischio, soglie di tolleranza e limiti all'esposizione al rischio di liquidità (operativa e strutturale), nonché strumenti per la gestione del rischio liquidità - in condizioni sia di normale corso degli affari, sia di crisi di liquidità - formalizzando la propria normativa interna in materia di governo e la gestione del rischio di liquidità.

SEZIONE 1 – RISCHIO DI CREDITO

Informazioni di natura qualitativa

1. Aspetti generali

Le strategie e le politiche creditizie della Banca sono essenzialmente legate alle sue specificità -"mutualità" e "localismo" - definite per legge e dallo statuto sociale e caratterizzate da una moderata propensione al rischio di credito che trova espressione:

- nella prudente selezione delle singole controparti, attraverso una completa e accurata analisi della capacità delle stesse di onorare gli impegni contrattualmente assunti, finalizzata a contenere l'esposizione al rischio di credito;

-
- nella diversificazione del rischio di credito, individuando nei crediti di importo limitato il naturale bacino operativo della Banca, nonché circoscrivendo la concentrazione delle esposizioni su gruppi di clienti connessi o su singoli rami di attività economica;
 - nel controllo andamentale delle singole posizioni effettuato sia con procedura informatica, sia con un'attività di monitoraggio sistematica sui rapporti che presentano anomalie e/o irregolarità.

La politica commerciale che contraddistingue l'attività creditizia della Banca è, quindi, orientata al sostegno finanziario dell'economia locale e si caratterizza per un'elevata propensione ad intrattenere rapporti di natura fiduciaria e personale con tutti gli operatori (famiglie, micro e piccole imprese, artigiani) del proprio territorio di riferimento verso i quali è erogata la quasi totalità degli impieghi, nonché per una particolare vocazione operativa a favore dei clienti-soci anche mediante scambi non prevalentemente di natura patrimoniale.

In tale contesto, i settori delle famiglie, delle micro e piccole imprese e degli artigiani rappresentano i segmenti di clientela tradizionalmente di elevato interesse per la Banca.

L'importante quota degli impieghi rappresentata dai mutui residenziali, offerti secondo diverse tipologie di prodotti, testimonia l'attenzione particolare della Banca nei confronti del comparto delle famiglie.

Il segmento delle micro e piccole imprese e quello degli artigiani rappresenta un altro settore di particolare importanza per la Banca. Nel corso dell'anno è continuata l'attività di sviluppo nei confronti di tali operatori economici con una serie di iniziative volte ad attenuare le difficoltà riconducibili alla più generale crisi economica internazionale.

Sono state, inoltre, ancora valorizzate le varie convenzioni con i diversi Confidi operanti sul territorio.

Sotto il profilo merceologico, la concessione del credito è prevalentemente indirizzata verso i rami di attività economica rappresentati dall'edilizia/trasporti/servizi/commercio.

Oltre all'attività creditizia tradizionale, la Banca è esposta solitamente ai rischi di posizione e di controparte con riferimento, rispettivamente, all'operatività in titoli ed in derivati OTC non speculativa.

L'esposizione al rischio di controparte dell'operatività in derivati OTC non speculativa è molto contenuta poiché assunta esclusivamente nei confronti di Iccrea Banca.

Le strategie, le facoltà e le regole di concessione e gestione adottate sono indirizzate:

- al raggiungimento di un obiettivo di crescita degli impieghi creditizi, sostenibile e coerente con la propensione al rischio definita;
- alla diversificazione, attraverso la limitazione della concentrazione delle esposizioni su singole controparti/gruppi o settori di attività economica;
- all'efficiente selezione delle controparti affidate, attraverso un'accurata analisi del merito creditizio finalizzata a contenere il rischio di insolvenza;
- al costante controllo andamentale delle relazioni attivate, effettuato sia con procedure informatiche, sia con un'attività di sorveglianza delle posizioni allo scopo di cogliere tempestivamente eventuali sintomi di squilibrio e attivare gli interventi correttivi indirizzati a prevenire il deterioramento del rapporto.

2. Politiche di gestione del rischio di credito

2.1 Aspetti organizzativi

Il rischio di credito continua a rappresentare la componente preponderante dei rischi complessivi cui è esposta la Banca, considerato che gli impieghi creditizi costituiscono circa il 51,89% dell'attivo patrimoniale (53,91% al 31.12.2016).

Alla luce di tale circostanza e in ossequio alle disposizioni in materia di "Sistema dei Controlli interni, Sistema Informativo e Continuità operativa" (contenuta nel 15° aggiornamento della Circolare n. 263 del 27 dicembre 2006 "Nuove disposizioni di vigilanza prudenziali per le banche" ma, nel corso del 2015, trasferito all'interno della Circolare n. 285/2013), la Banca si è dotata di una struttura organizzativa funzionale al raggiungimento di un efficiente ed efficace processo di gestione e controllo del rischio di credito. In ottemperanza a quanto stabilito nelle nuove disposizioni la Banca si è conformata al nuovo quadro regolamentare, fatte salve alcune disposizioni per le quali erano previsti differenti e meno stringenti termini per l'adeguamento, in conformità al piano trasmesso con la relazione di autovalutazione all'Autorità di Vigilanza nel mese di gennaio 2018, all'interno del quale risultavano indicate le misure da adottare e la relativa scansione temporale per assicurare il pieno rispetto delle predette disposizioni.

In questo ambito, la Banca ha intrapreso specifiche iniziative di carattere organizzativo ed operativo con riguardo al **processo di gestione e controllo del rischio di credito**, svolte a ulteriormente rafforzare il presidio del rischio, che attengono al grado di definizione delle politiche in materia di classificazione e valutazione dei crediti, anche alla luce delle definizioni applicabili di esposizioni deteriorate e/o forborne, nonché allo sviluppo di controlli di secondo livello ulteriormente approfonditi ed efficaci sul monitoraggio andamentale delle esposizioni, avuto particolare riguardo a quelle deteriorate.

L'intero processo di gestione e controllo del credito è disciplinato da un Regolamento interno e dalle correlate disposizioni attuative che in particolare:

- individuano le deleghe ed i poteri di firma in materia di erogazione del credito;
- definiscono i criteri per la valutazione del merito creditizio;
- definiscono le metodologie per il rinnovo degli affidamenti;
- definiscono le metodologie di controllo andamentale e di misurazione del rischio di credito, nonché le tipologie di interventi da adottare in caso di rilevazione di anomalie.

Le disposizioni interne che disciplinano il processo del credito definiscono altresì le attività di controllo, gestione e attenuazione del rischio sviluppando un sistema strutturato che coinvolge le diverse funzioni organizzative.

Nella sua attuale configurazione il processo organizzativo di gestione e controllo del credito è ispirato al principio di separatezza tra le attività proprie della fase istruttoria e quelle operative (fatte salve le autonomie attribuite alle filiali, per importi comunque contenuti), nonché tra le attività di gestione e le attività di controllo. La separatezza tra le attività proprie del processo istruttorio e quelle di sviluppo e gestione è attuata attraverso la costituzione di strutture organizzative separate e con una ripartizione dei compiti e delle responsabilità, quanto più possibile, volta a realizzare la segregazione di attività in conflitto di interesse.

I presidi del processo creditizio sono in carico principalmente alla Segreteria Crediti. La funzione Controllo Andamentale del credito anomalo è invece delegata al monitoraggio sistematico delle posizioni ed alla rilevazione delle posizioni "problematiche", nonché al coordinamento e alla verifica del monitoraggio delle posizioni svolto dai preposti di filiale.

L'intero processo di gestione e controllo del credito è disciplinato da un **Regolamento interno** (e dalle correlate disposizioni attuative) revisionato durante il corso del 2016 e deliberato il 21 marzo 2017 che in particolare:

- individua le deleghe ed i poteri di firma in materia di erogazione del credito;
- definisce i criteri per la valutazione del merito creditizio;
- definisce le metodologie per il rinnovo degli affidamenti;
- definisce le metodologie di controllo andamentale e di misurazione del rischio di credito, nonché le tipologie di interventi da adottare in caso di rilevazione di anomalie.

Attualmente la banca è strutturata in tre agenzie di rete.

I momenti di istruttoria/delibera e di revisione delle linee di credito sono regolamentati da un iter deliberativo in cui intervengono le diverse unità operative competenti, appartenenti sia alle strutture centrali che a quelle di rete, in coerenza con i livelli di deleghe previsti. Tali fasi sono supportate, anche al fine di utilizzare i dati rivenienti da banche dati esterne, dalla procedura che consente la verifica (da parte di tutte le funzioni preposte alla gestione del credito) dello stato di ogni posizione già affidata o in fase di affidamento, nonché di ricostruire il processo che ha condotto alla definizione del merito creditizio dell'affidato (attraverso la rilevazione e l'archiviazione del percorso deliberativo e delle tipologie di analisi effettuate).

In sede di istruttoria, per le richieste di affidamenti di rilevante entità, la valutazione, anche prospettica, si struttura su più livelli e si basa prevalentemente su dati quantitativi e oggettivi, oltre che sulla conoscenza personale e sull'approfondimento della specifica situazione economico-patrimoniale della controparte e dei suoi garanti. Analogamente, per dare snellezza alle procedure, sono previsti livelli di revisione: uno, di tipo semplificato con formalità ridotte all'essenziale, riservato al rinnovo dei fidi di importo limitato riferiti a soggetti che hanno un andamento regolare; gli altri, di tipo ordinario, automatico ed immediato.

Con riferimento alle operazioni con soggetti collegati, la Banca si è dotata di apposite Procedure deliberative volte a presidiare il rischio che la vicinanza di taluni soggetti ai centri decisionali della stessa possa compromettere l'imparzialità e l'oggettività delle decisioni relative alla concessione, tra l'altro, di finanziamenti. In tale prospettiva, la Banca si è dotata anche di strumenti ricognitivi e di una procedura informatica volti a supportare il corretto e completo censimento dei soggetti collegati. Tali riferimenti sono stati integrati, attraverso

l'adozione di specifiche politiche, con assetti organizzativi e controlli interni volti a definire i ruoli e le responsabilità degli organi e delle funzioni aziendali in tema di prevenzione e gestione dei conflitti d'interesse, ad assicurare l'accurato censimento dei soggetti collegati, a monitorare l'andamento delle relative esposizioni e il costante rispetto dei limiti definiti, ad assicurare la tempestiva e corretta attivazione delle procedure deliberative disciplinate. La Banca ha altresì definito livelli di propensione al rischio e soglie di tolleranza coerenti con il proprio profilo strategico e le caratteristiche organizzative.

La Banca ha inoltre adottato riferimenti per il corretto censimento dei soggetti collegati ex-ante – ovvero prima ed indipendentemente dal fatto di aver instaurato relazioni creditizie o di altra natura con detti soggetti – ed ex-post – vale a dire al momento dell'instaurazione di rapporti.

La Funzione Risk Management effettua controlli finalizzati ad accertare, su base periodica, che il monitoraggio sulle esposizioni creditizie, la classificazione delle esposizioni, gli accantonamenti e il processo di recupero, si svolgano nel rispetto delle procedure interne e che tali procedure risultino efficaci ed affidabili, con riferimento alla capacità di segnalare *tempestivamente* l'insorgere di anomalie e di assicurare l'adeguatezza delle rettifiche di valore e dei passaggi a perdita. In particolare la Funzione verifica:

- l'accuratezza, l'affidabilità e l'efficacia delle procedure, accertando che le stesse risultino, oltre che conformi a quanto disciplinato dalle disposizioni applicabili, idonee al raggiungimento degli obiettivi aziendali. In tale contesto, particolare attenzione è riposta ai profili metodologici adottati;
- lo svolgimento, accurato e completo, da parte delle competenti funzioni aziendali, delle attività inerenti al monitoraggio andamentale sulle singole esposizioni, in particolare quelle deteriorate, e la valutazione della coerenza delle classificazioni, della congruità degli accantonamenti e dell'adeguatezza del processo di recupero, tenuto conto di quanto previsto nelle disposizioni interne, delle disposizioni regolamentari di vigilanza, nonché dell'evoluzione del quadro operativo e normativo di riferimento. In tale ambito verifica, tra l'altro, gli haircut applicati ai valori delle garanzie, in funzione della tipologia e dell'aggiornamento dei valori; ai tempi di recupero stimati e ai tassi di attualizzazione utilizzati; la presenza delle informazioni necessarie per la valutazione dei crediti; la tracciabilità del processo di recupero.

Più in generale, la Funzione Risk Management svolge l'attività di controllo sulla gestione dei rischi, sottopone a monitoraggio periodico e verifica il rispetto degli obiettivi di rischio, dei limiti operativi e degli indicatori di rischio definiti dal Consiglio di Amministrazione, secondo le modalità e la tempistica definiti nel Regolamento RAF e nei processi di gestione dei rischi. Verifica, inoltre, l'adeguatezza del RAF, avvalendosi anche degli esiti dell'attività di monitoraggio sugli obiettivi di rischio, sui limiti, sugli indicatori di rischio e sulle metriche di rilevazione/misurazione utilizzate.

La Funzione fornisce, inoltre, pareri preventivi sulla coerenza con il RAF delle operazioni di maggiore rilievo (c.d. OMR) eventualmente acquisendo, in funzione della natura dell'operazione, il parere di altre funzioni coinvolte nel processo di gestione dei rischi. A tali fini, individua i rischi ai quali la Banca potrebbe esporsi nell'intraprendere l'operazione; quantifica/valuta, sulla base dei dati acquisiti dalle competenti Funzioni aziendali coinvolte, gli impatti dell'operazione sugli obiettivi di rischio, sulle soglie di tolleranza e sui limiti operativi; valuta, sulla base dei suddetti impatti, la sostenibilità e la coerenza delle operazioni con la propensione al rischio preventivamente definita dal Consiglio di Amministrazione; individua gli interventi da adottare per l'adeguamento del complessivo sistema di governo e gestione dei rischi, ivi compreso, la necessità di aggiornare la propensione al rischio e/o il sistema dei limiti operativi.

2.2 Sistemi di gestione, misurazione e controllo

Con riferimento all'attività creditizia del portafoglio Bancario, la Segreteria Crediti, come già detto, assicura la supervisione ed il coordinamento delle fasi operative del processo del credito ed esegue i controlli di propria competenza.

A supporto delle attività di governo del processo del credito, la Banca ha attivato procedure specifiche per le fasi di istruttoria/delibera, di rinnovo delle linee di credito e di monitoraggio del rischio di credito. In tutte le citate fasi la Banca utilizza metodologie quali-quantitative di valutazione del merito creditizio della controparte, supportate da procedure informatiche sottoposte a periodica verifica e manutenzione.

I momenti di istruttoria/delibera e di revisione delle linee di credito sono regolamentati da un iter deliberativo in cui intervengono le diverse unità operative competenti, appartenenti sia alle strutture centrali che a quelle di rete, in coerenza con i livelli di deleghe previsti. Tali fasi sono supportate, anche al fine di utilizzare i dati rivenienti

da banche dati esterne, dalla procedura PEF che consente la verifica (da parte di tutte le funzioni preposte alla gestione del credito) dello stato di ogni posizione già affidata o in fase di affidamento, nonché di ricostruire il processo che ha condotto alla definizione del merito creditizio dell'affidato (attraverso la rilevazione e l'archiviazione del percorso deliberativo e delle tipologie di analisi effettuate).

In sede di istruttoria, per le richieste di affidamenti di rilevante entità, la valutazione, anche prospettica, si struttura su più livelli e si basa prevalentemente su dati quantitativi e oggettivi, oltre che - come abitualmente avviene - sulla conoscenza personale e sull'approfondimento della specifica situazione economico-patrimoniale della controparte e dei suoi garanti. Analogamente, per dare snellezza alle procedure, sono stati previsti quattro livelli di revisione: Ordinario, Semplificato, Immediato e Automatico.

La definizione da parte del Consiglio di Amministrazione dei criteri di classificazione, valutazione e gestione delle posizioni deteriorate e delle metodologie per il controllo andamentale del rischio di credito ha come obiettivo anche l'attivazione di una sistematica attività di controllo delle posizioni affidate da parte della funzione di Controllo Andamentale del credito anomalo e dei referenti di rete (responsabili dei controlli di primo livello). In particolare, l'addetto/gli addetti delegati alla fase di controllo andamentale hanno a disposizione una molteplicità di elementi informativi che permettono di verificare le movimentazioni dalle quali emergono situazioni di tensione o di immobilizzo dei conti affidati.

La procedura informatica SARWEB, adottata dalla Banca, consente di estrapolare periodicamente tutti i rapporti che possono presentare sintomi di anomalia andamentale. Il costante monitoraggio delle segnalazioni fornite dalla procedura consente, quindi, di intervenire tempestivamente all'insorgere di posizioni anomale e di prendere gli opportuni provvedimenti nei casi di crediti problematici.

Le posizioni affidate, come già accennato, vengono controllate anche utilizzando le informazioni fornite dalle Centrali dei Rischi.

Tutte le posizioni fiduciarie sono inoltre oggetto di riesame periodico, svolto per ogni singola controparte/gruppo di clienti connessi da parte delle strutture competenti per limite di fido.

Le valutazioni periodiche del comparto crediti sono confrontate con i benchmark, le statistiche e le rilevazioni prodotti dalla competente struttura della Federazione di Puglia e Basilicata del Credito Cooperativo.

L'intero processo di gestione del rischio di credito e di controparte (misurazione del rischio, istruttoria, erogazione, controllo andamentale e monitoraggio delle esposizioni, revisione delle linee di credito, classificazione delle posizioni di rischio, interventi in caso di anomalia, criteri di classificazione, valutazione e gestione delle esposizioni deteriorate), è formalizzato nella regolamentazione interna di istituto e periodicamente sottoposto a verifica da parte della Funzione di Internal Audit. La normativa interna sul processo di gestione e controllo del credito è oggetto di aggiornamento periodico.

In tale ambito, la Banca si è dotata di Disposizioni attuative del Regolamento del credito aggiornate alla luce delle novità introdotte alla disciplina in materia di qualità del credito con il 7° aggiornamento del 20 gennaio 2015 della Circolare n. 272/2008, con il quale la Banca d'Italia ha recepito le disposizioni contenute nel Regolamento di esecuzione (UE) 2015/227, di modifica/integrazione del Regolamento (UE) n. 680/2014, approvato dalla Commissione Europea il 9 gennaio 2015.

Tali aggiornamenti riguardano in particolare:

1. la ridefinizione del perimetro delle attività finanziarie deteriorate, comprendente le sofferenze, le inadempienze probabili e le esposizioni scadute e/o deteriorate (con contestuale abrogazione delle categorie degli incagli e delle esposizioni ristrutturati);
2. l'introduzione della nuova categoria delle "esposizioni oggetto di concessione" ("forborne exposures"), vale a dire le esposizioni modificate nelle originarie condizioni contrattuali e/o i rifinanziamenti parziali o totali del debito a fronte di difficoltà finanziarie del cliente tali da non consentirgli di far fronte ai propri originari impegni contrattuali.

Ai fini della determinazione del requisito patrimoniale minimo per il rischio di credito la Banca adotta la metodologia standardizzata.

L'adozione della metodologia standardizzata ai fini della determinazione del requisito patrimoniale a fronte del rischio di credito comporta la suddivisione delle esposizioni in "portafogli" e l'applicazione a ciascuno di essi di trattamenti prudenziali differenziati, eventualmente anche in funzione di valutazioni del merito creditizio (rating esterni) rilasciate da agenzie esterne di valutazione del merito di credito (ECAI) ovvero da agenzie di credito alle esportazioni (ECA) riconosciute ai fini prudenziali sulla base di quanto previsto dal Regolamento (UE) 575/2013. In

tale ambito, la BCC ha deciso utilizzare i rating esterni rilasciati dalla agenzia esterna di valutazione del merito di credito denominata MOODY'S (e riconosciuta da Banca d'Italia) per la determinazione dei fattori di ponderazione delle esposizioni ricomprese nei portafogli "Amministrazioni centrali e banche centrali" e - indirettamente - "Intermediari vigilati", "Enti del settore pubblico" e "Enti territoriali").

Ai fini della determinazione del capitale interno a fronte del rischio di concentrazione per singole controparti o gruppi di clienti connessi, la Banca utilizza l'algoritmo regolamentare del Granularity Adjustment. Coerentemente con quanto disposto dalle disposizioni, il portafoglio di riferimento è costituito dalle esposizioni per cassa e fuori bilancio (queste ultime considerate al loro equivalente creditizio) rientranti nei portafogli regolamentari "imprese e altri soggetti", "esposizioni a breve termine verso imprese" e alle esposizioni verso imprese rientranti nelle classi di attività "in stato di default", "garantite da immobili", "esposizioni in strumenti di capitale", nonché "altre esposizioni".

In presenza di strumenti di protezione del credito che rispettino i requisiti (oggettivi e soggettivi) di ammissibilità previsti dalle vigenti disposizioni in materia di tecniche di attenuazione del rischio (CRM), sono incluse nel calcolo le esposizioni assistite da garanzie rilasciate da imprese eligible, mentre ne sono escluse le esposizioni verso imprese assistite da garanzie personali fornite da soggetti eligible diversi dalle imprese. Con riferimento alle complessive esposizioni del portafoglio bancario, che esulano dal perimetro delle esposizioni verso imprese sopra evidenziato, la Banca effettua delle valutazioni qualitative sulla propria esposizione al rischio di concentrazione single-name.

Al fine di fornire una valutazione anche di tipo quantitativo del rischio di concentrazione geo-settoriale, la Banca ricorre alla metodologia ABL elaborata in sede ABL dal "Laboratorio per il Rischio di Concentrazione Geo-Settoriale". Tenuto conto delle proprie peculiarità operative e di localizzazione, la Banca, integra le risultanze di tale modello anche attraverso una valutazione qualitativa dei fattori di concentrazione settoriale e geografica.

La Banca esegue periodicamente prove di stress con riferimento ai rischi di credito e di concentrazione citati attraverso analisi di sensibilità che si estrinsecano nel valutare gli effetti sugli stessi rischi di eventi specifici. Anche se il programma delle prove di stress assume un ruolo fondamentale nella fase di autovalutazione dell'adeguatezza patrimoniale della Banca, tuttavia la finalità delle stesse non si esaurisce con la stima di un eventuale supplemento di capitale interno per le diverse tipologie di rischio interessate. La Banca può infatti individuare e adottare azioni di mitigazione ordinarie e straordinarie ulteriori in risposta a crescenti livelli di rischiosità sperimentati.

Con riferimento al rischio di credito, la Banca effettua lo stress test almeno annualmente secondo le seguenti modalità: il capitale interno necessario a fronte del nuovo livello di rischiosità del portafoglio bancario viene ridefinito sulla base dell'incremento dell'incidenza delle esposizioni deteriorate sugli impieghi aziendali dovuto al peggioramento inatteso della qualità del credito della Banca. L'impatto patrimoniale viene misurato come maggiore assorbimento patrimoniale a fronte del rischio di credito in relazione all'aumento delle ponderazioni applicate. Viene inoltre determinato l'impatto sul capitale complessivo (fondi propri), derivante dalla riduzione dell'utile atteso per effetto dell'incremento delle svalutazioni dei crediti.

Con riferimento al rischio di concentrazione, la Banca effettua lo stress test almeno annualmente prevedendo una maggiore rischiosità dell'insieme delle "esposizioni verso imprese" e/o un aumento dell'ammontare di tale esposizioni come previsto nel Regolamento ICAAP.

Con riferimento all'operatività sui mercati mobiliari, sono attivi presso l'Ufficio Amministrazione e la Pianificazione e Controllo di Gestione, momenti di valutazione e controllo sia in fase di acquisto degli strumenti finanziari, sia in momenti successivi nei quali periodicamente viene analizzata la composizione del comparto per assetclass/portafoglio Ias/Ifrs, identificato e determinato il livello di rischio specifico oppure di controparte, nonché verificato il rispetto dei limiti e delle deleghe assegnate.

2.3 Tecniche di mitigazione del rischio di credito

Rientrano nell'ambito delle tecniche di mitigazione del rischio quegli strumenti che contribuiscono a ridurre la perdita che la Banca andrebbe a sopportare in caso di insolvenza della controparte; esse comprendono, in particolare, le garanzie e alcuni contratti che determinano una riduzione del rischio di credito.

Conformemente agli obiettivi ed alle politiche creditizie definite dal CdA, le tecniche di mitigazione del rischio di credito utilizzate dalla Banca si sostanziano:

-
- nell'acquisizione di differenti fattispecie di protezione del credito di tipo reale e personale, per l'operatività di impiego alla clientela ordinaria;
 - nell'adozione di accordi di compensazione bilaterale e di scambio di marginazione relativamente ai contratti aventi ad oggetto i derivati OTC e le operazioni con regolamento a lungo termine.

Relativamente all'operatività di impiego alla clientela ordinaria le citate forme di garanzia sono, ovviamente, richieste in funzione dei risultati della valutazione del merito di credito della clientela e della tipologia di affidamento domandata dalla stessa. Nell'ambito del processo di concessione e gestione del credito viene incentivata la presenza di fattori mitiganti a fronte di controparti con una valutazione di merito creditizio meno favorevole o di determinate tipologie operative a medio lungo termine. Al fine di limitare i rischi di insussistenza o cessazione della protezione sono previste specifiche tutele, quali: il reintegro del pegno in presenza di una diminuzione del valore iniziale dei beni o, per le garanzie ipotecarie, l'obbligo della copertura assicurativa contro i danni di incendio, nonché la presenza di un'adeguata sorveglianza del valore dell'immobile. Anche nel corso del 2017 sono state condotte specifiche attività finalizzate alla verifica dei requisiti di ammissibilità stabiliti dalla normativa prudenziale in materia di Credit Risk Mitigation (CRM) e all'eventuale adeguamento delle forme di garanzia adottate.

Con riferimento all'attività sui mercati mobiliari, considerato che la composizione del portafoglio è orientata verso primari emittenti con elevato merito creditizio, non sono richieste al momento particolari forme di mitigazione del rischio di credito.

La principale concentrazione di garanzie reali (principalmente ipotecarie) è legata a finanziamenti a clientela retail (a medio e lungo termine). Tuttavia, allo stato attuale, la Banca non valuta e gestisce il rischio di concentrazione con riferimento alle garanzie.

Garanzie reali

Per quanto concerne le forme di garanzia reale, la Banca accetta diversi strumenti a protezione del credito costituiti dalle seguenti categorie:

- garanzie reali finanziarie aventi ad oggetto contante, obbligazioni emesse dalla Banca, titoli di stato ed oro e prestate attraverso contratti di pegno, di trasferimento della proprietà con funzione di garanzia, di pronti contro termine, di concessione e assunzione di titoli in prestito
- ipoteche immobiliari residenziali e non residenziali
- altre forme di protezione di tipo reale rappresentate da strumenti finanziari emessi da intermediari vigilati che l'emittente stesso si è impegnato a riacquistare su richiesta del portatore
- polizze di assicurazione vita
- garanzie personali e le contro-garanzie rappresentate da fidejussioni, e prestate, nell'ambito dei garanti ammessi, da intermediari vigilati. Sono comprese anche le garanzie mutualistiche di tipo personale prestate dai Confidi che soddisfano i requisiti soggettivi e oggettivi di ammissibilità.

Con riferimento all'acquisizione, valutazione e gestione delle principali forme di garanzia reale, la Banca ha definito specifiche politiche e procedure, anche al fine di assicurare il soddisfacimento dei requisiti previsti dalla normativa per il loro riconoscimento ai fini prudenziali al momento della costituzione della protezione e per tutta la durata della stessa.

La Banca non ricorre a forme di protezione del rischio di credito e di controparte costituite da accordi di compensazione.

Tutte le tipologie di garanzia acquisibili dalla Banca sono inserite nel processo strutturato di gestione delle garanzie reali condividendone quindi tutte le fasi in cui è composto.

Con riferimento all'acquisizione, valutazione e gestione delle principali forme di garanzia reale, la Banca ha definito specifiche politiche e procedure, anche al fine di assicurare il soddisfacimento dei requisiti previsti dalla normativa per il loro riconoscimento ai fini prudenziali al momento della costituzione della protezione e per tutta la durata della stessa. In particolare:

- sono predisposte politiche e procedure documentate con riferimento alle tipologie di strumenti di CRM utilizzati a fini prudenziali, al loro importo, all'interazione con la gestione del profilo di rischio complessivo;
- sono adottate tecniche e procedure volte al realizzo tempestivo delle attività poste a protezione del credito;

-
- sono affidati a strutture centralizzate i compiti di controllo sui profili di certezza giuridica;
 - sono sviluppati e posti in uso standard della contrattualistica utilizzata;
 - le diverse tipologie di garanzie accettate e le connesse politiche creditizie sono chiaramente documentate e divulgate.

L'insieme della regolamentazione interna e dei controlli organizzativi e procedurali è volto ad assicurare che:

- siano previsti tutti gli adempimenti per la validità e l'efficacia della protezione del credito;

E' inoltre assicurata la presenza di un sistema informativo a supporto delle fasi del ciclo di vita della garanzia (acquisizione, valutazione, gestione, rivalutazione, realizzo).

Le misure di controllo cui è soggetta la concessione del credito con acquisizione di garanzie reali sono differenziate per tipologia di garanzia.

Relativamente alle garanzie ipotecarie su immobili, le politiche e le procedure aziendali assicurano che siano sempre acquisite e gestite con modalità atte a garantirne l'opponibilità in tutte le giurisdizioni pertinenti e l'escutibilità in tempi ragionevoli.

In tale ambito, la Banca ha definito specifiche politiche e procedure interne con riguardo:

- alla non dipendenza del valore dell'immobile in misura rilevante dal merito di credito del debitore;
- alla indipendenza del soggetto incaricato dell'esecuzione della stima dell'immobile;
- alla presenza di un'assicurazione contro il rischio danni sul bene oggetto di garanzia. In particolare, la Banca si è dotata in tale ambito di tecniche e procedure che assicurino l'efficacia ed il buon esito del vincolo posto ex art. 2742 c.c. sulle somme dovute dall'assicuratore, anche attivando, se del caso, le iniziative, previste dalla medesima norma volte a consentire il pieno soddisfacimento delle proprie ragioni creditorie;
- alla messa in opera di un'adeguata sorveglianza sul valore dell'immobile, al fine di verificare la sussistenza nel tempo dei requisiti che permettono di beneficiare di un minor assorbimento patrimoniale sulle esposizioni garantite;
- al rispetto del rapporto massimo tra fido richiesto e valore della garanzia (*loan-to-value*): 80% per gli immobili residenziali e 50% per quelli commerciali. Qualora venga superato tale limite deve essere valutata l'opportunità di richiedere un'idonea garanzia integrativa;
- alla destinazione d'uso dell'immobile e alla capacità di rimborso del debitore.

Il processo di sorveglianza sul valore dell'immobile oggetto di garanzia è svolto attraverso l'utilizzo di metodi statistici. Al riguardo, l'attività di valutazione è effettuata:

- almeno ogni 3 anni per gli immobili residenziali;
- annualmente per gli immobili di natura non residenziale.

Per le esposizioni rilevanti (ossia di importo superiore a 3 milioni di euro o al 5 per cento dei fondi propri della Banca) la valutazione è in ogni caso rivista da un perito indipendente almeno ogni 3 anni.

La Banca ha adottato le Politiche di valutazione degli immobili posti a garanzia delle esposizioni in conformità con il 17° aggiornamento della Circ. 285/13 con cui la Banca d'Italia ha dato attuazione agli artt. 120-undecies e 120-duodecies che recepiscono nell'ordinamento italiano le disposizioni della direttiva 2014/17/UE "Mortgage Credit Directive".

Sulla base delle modifiche normative in argomento la Banca:

1. aderisce a standard affidabili per la valutazione degli immobili;
2. ha introdotto specifiche disposizioni volte a garantire la professionalità dei periti e la loro indipendenza sia dal processo di commercializzazione ed erogazione del credito, sia dai soggetti destinatari dello specifico finanziamento;
3. ha definito il processo di selezione e controllo dei periti esterni.

Con particolare riferimento al punto 1) la Banca aderisce alle Linee Guida ABI sulla valutazione degli immobili in garanzia delle esposizioni creditizie, le quali sono finalizzate a definire una prassi in grado di agevolare gli intermediari nell'applicazione dei criteri generali di valutazione e di sorveglianza sugli immobili a garanzia di esposizioni creditizie. Mirano, inoltre, ad introdurre criteri di riferimento omogenei in materia, con riferimento specifico agli indicatori di superficie o di volume; alle metodologie di valutazione adottate (per capitalizzazione del reddito, per stima comparativa, ecc.), al livello di professionalità dei periti incaricati della valutazione.

Con riguardo alle garanzie reali finanziarie la Banca, sulla base delle politiche e processi per la gestione del rischio di credito e dei limiti e deleghe operative definite, indirizza l'acquisizione delle stesse esclusivamente a quelle aventi ad oggetto attività finanziarie delle quali l'azienda è in grado di calcolare il *fair value* con cadenza almeno semestrale (ovvero ogni qualvolta esistano elementi che presuppongano che si sia verificata una diminuzione significativa del *fair value* stesso).

La Banca ha, inoltre, posto in essere specifici presidi e procedure atte a garantire i seguenti aspetti rilevanti per l'ammissibilità a fini prudenziali delle garanzie in argomento:

- assenza di una rilevante correlazione positiva tra il valore della garanzia finanziaria e il merito creditizio del debitore;
- specifici presidi a garanzia della separatezza esterna (tra patrimonio del depositario e bene oggetto di garanzia) e della separatezza interna (tra i beni appartenenti a soggetti diversi e depositati presso i terzi); qualora l'attività oggetto di garanzia sia detenuta presso terzi;
- durata residua della garanzia non inferiore a quella dell'esposizione.

Nei casi in cui il valore del bene in garanzia sia soggetto a rischi di mercato o di cambio, la Banca utilizza il concetto di scarto di garanzia, misura espressa in percentuale sul valore della garanzia offerta, determinata in funzione della volatilità del valore del titolo. In fase di delibera viene considerata come garantita la sola parte del finanziamento coperta dal valore del bene al netto dello scarto.

La sorveglianza delle garanzie reali finanziarie, nel caso di pegno su titoli, avviene attraverso il monitoraggio del rating dell'emittente/emissione e la valutazione del *fair value* dello strumento finanziario a garanzia. Viene richiesto l'adeguamento delle garanzie per le quali il valore di mercato risulta inferiore al valore di delibera al netto dello scarto.

Garanzie personali

Con riferimento alle garanzie personali, le principali tipologie di garanti sono rappresentate da imprenditori e *partner* societari correlati al debitore nonché, nel caso di finanziamenti concessi a favore di imprese individuali e/o persone fisiche, anche da congiunti del debitore stesso. Meno frequentemente il rischio di insolvenza è coperto da garanzie personali fornite da altre società (generalmente società appartenenti allo stesso gruppo economico del debitore), oppure prestate da istituzioni finanziarie e compagnie assicurative.

Nel caso di finanziamenti a soggetti appartenenti a determinate categorie economiche (artigiani, commercianti, etc.) la Banca acquisisce specifiche garanzie (sussidiarie o a prima richiesta) prestate da parte dei consorzi fidi di appartenenza.

Le suddette forme di garanzia, nella generalità dei casi, non consentono un'attenuazione del rischio di credito in quanto prestate da soggetti "non ammessi" ai fini della nuova normativa prudenziale. Costituiscono eventualmente un'eccezione le garanzie personali prestate da consorzi fidi iscritti nell'elenco speciale ex art. 107 t.u.b. e da enti del settore pubblico/territoriali.

Nel caso in cui una proposta di finanziamento preveda garanzie personali di terzi l'istruttoria si estende anche a questi ultimi. In particolare, in relazione alla tipologia di fido garantito ed all'importo, si sottopone a verifica e analisi:

- la situazione patrimoniale e reddituale del garante, anche tramite la consultazione delle apposite banche dati;
- l'esposizione verso il sistema Bancario;
- le informazioni presenti nel sistema informativo della Banca;
- l'eventuale appartenenza ad un gruppo e la relativa esposizione complessiva.

Eventualmente, a discrezione dell'istruttore in relazione all'importo della garanzia, l'indagine sarà estesa alle altre centrali rischi.

Se il garante è rappresentato da una società, e comunque quando ritenuto necessario in considerazione del rischio e dell'importo del finanziamento, oltre al riscontro delle informazioni prodotte dalle rete nell'apposito modulo riservato al garante, si procede allo sviluppo del merito creditizio del soggetto garante, con le stesse modalità previste per il richiedente.

Accordi di compensazione e marginazione

La Banca ha adottato accordi di compensazione bilaterale di contratti aventi ad oggetto i derivati OTC e le operazioni con regolamento a lungo termine stipulati con il Gruppo Bancario Iccrea che, pur non dando luogo a novazione, prevede la formazione di un'unica obbligazione, corrispondente al saldo netto di tutte le operazioni incluse nell'accordo stesso, di modo che, nel caso di inadempimento della controparte per insolvenza, Bancarotta, liquidazione o per qualsiasi altra circostanza, la Banca ha il diritto di ricevere o l'obbligo di versare soltanto l'importo netto dei valori positivi e negativi ai prezzi correnti di mercato delle singole operazioni compensate. Il Regolamento (UE) n. 575/2013 con riferimento ai derivati OTC ed alle operazioni con regolamento a lungo termine, inquadra tali accordi nell'ambito degli "altri accordi bilaterali di compensazione tra un ente e la sua controparte", ovvero degli "accordi scritti tra una Banca e una controparte in base ai quali le reciproche posizioni creditorie e debitorie generate da tali contratti sono automaticamente compensate in modo da stabilire un unico saldo netto, senza effetti novativi."

L'effetto di riduzione del rischio di controparte (e, quindi, il minor assorbimento patrimoniale) è riconosciuto a condizione che l'accordo sia stato riconosciuto dall'autorità di vigilanza e la Banca rispetti i requisiti specifici contemplati nella normativa.

A tale riguardo, la Banca:

- ha adottato un sistema di gestione del rischio di controparte su base netta conformemente alla clausola di compensazione bilaterale, senza effetti novativi, presente nei contratti aventi per oggetto derivati OTC e operazioni con regolamento a lungo termine già stipulati con il Gruppo Bancario Iccrea
- ha adottato presidi organizzativi relativi agli accordi di compensazione bilaterale dei contratti aventi ad oggetto i derivati OTC e le operazioni con regolamento a lungo termine;
- ha rivisto l'approvazione della revisione dei limiti operativi di controparte, della concessione delle relative deleghe e delle modalità del loro utilizzo.

Il diritto legale a compensare non è legalmente esercitabile in ogni momento ma solo in caso di insolvenza o fallimento delle controparti. Ne discende che non sono rispettate le condizioni previste dal paragrafo 42 dello IAS 32 per la compensazione delle posizioni in bilancio come meglio dettagliate dallo stesso IAS 32 nel paragrafo AG38.

Nel corso del 2014 La Banca ha stipulato con il Gruppo Bancario Iccrea un accordo di marginazione che prevede lo scambio di margini (garanzie) tra le controparti del contratto con periodicità giornaliera sulla base della valorizzazione delle posizioni in essere sulla base dei valori di mercato rilevati nel giorno di riferimento (ovvero il giorno lavorativo immediatamente precedente al giorno di valorizzazione). La valorizzazione delle garanzie oggetto di trasferimento da una parte all'altra tiene conto del valore netto delle posizioni in essere, del valore delle eventuali garanzie precedentemente costituite in capo a una delle due parti nonché del valore cauzionale (livello minimo di trasferimento). In particolare, l'accordo di marginazione prevede un ammontare minimo di trasferimento, a favore di entrambe le parti, pari a Euro 100.000. Inoltre, le soglie minime di esposizione (c.d. threshold) sono pari a zero. Le garanzie (margini) avranno ad oggetto:

- denaro, nell'ipotesi in cui sia la Banca a dover prestare garanzie;
- titoli obbligazionari (governativi italiani), nell'ipotesi in cui sia il Gruppo Bancario Iccrea ad essere datrice di garanzia.

Ai fini del D.Lgs. 21 maggio 2004, n. 170 l'accordo di collateralizzazione è un "contratto di garanzia finanziaria" e che il margine è costituito in pegno ai sensi dell'articolo 5 della medesima legislazione.

Anche in questo caso la Banca ha definito specifiche politiche e procedure al fine di assicurare il soddisfacimento dei requisiti previsti dalla normativa in materia per il loro riconoscimento ai fini prudenziali.

2.4 Attività finanziarie deteriorate

La Banca è organizzata con strutture e procedure informatiche per la gestione, la classificazione e il controllo dei crediti.

Coerentemente con quanto dettato dai principi contabili IAS/IFRS, ad ogni data di bilancio viene verificata la presenza di elementi oggettivi di perdita di valore (impairment) su ogni strumento finanziario ovvero gruppo di strumenti finanziari.

Rientrano tra le attività finanziarie deteriorate i crediti che, a seguito del verificarsi di eventi occorsi dopo la loro erogazione, mostrano oggettive evidenze di una possibile perdita di valore. Il 9 gennaio 2015 la Commissione Europea ha approvato in materia, su proposta dell'Autorità Bancaria Europea (ABE), il "Final Draft ITS on supervisory reporting on forbearance and non performing exposures under article 99(4) of Regulation (EU) No 575/2013".

A seguito di tale provvedimento, la Banca d'Italia ha emanato un aggiornamento del proprio corpo normativo che, pur se in sostanziale continuità con la precedente rappresentazione degli stati di rischio del credito deteriorato, riflette a partire dal 1° gennaio 2015 la nuova regolamentazione comunitaria.

Sulla base del vigente quadro regolamentare, integrato dalle disposizioni interne attuative, le attività finanziarie deteriorate sono classificate in funzione del loro stato di criticità in tre principali categorie: "sofferenze" (ovvero, le esposizioni nei confronti di soggetti in stato di insolvenza o in situazioni sostanzialmente equiparabili) "inadempienze probabili" (ovvero, le posizioni per le quali la Banca reputa improbabile che, senza il ricorso ad azioni quali l'escussione delle garanzie, il debitore adempia integralmente - in linea capitale e/o interessi - alle proprie obbligazioni creditizie), "esposizioni scadute e/o sconfinanti deteriorate" (ovvero, le esposizioni scadute e/o sconfinanti da oltre 90 (past due)¹⁰.

E' inoltre prevista la tipologia delle "esposizioni oggetto di concessioni - forbearance", riferita alle esposizioni oggetto di rinegoziazione e/o rifinanziamento per difficoltà finanziaria manifesta o in procinto di manifestarsi. Tale ultima fattispecie costituisce un sottoinsieme sia dei crediti deteriorati (esposizioni oggetto di concessione deteriorate), sia di quelli in bonis (altre esposizioni oggetto di concessioni). La categoria delle esposizioni deteriorate oggetto di concessioni (esposizioni oggetto di concessione deteriorate), non configura una categoria di esposizioni deteriorate distinta e ulteriore rispetto a quelle precedentemente richiamate, bensì un sottoinsieme di ciascuna di esse, nella quale rientrano le esposizioni per cassa e gli impegni a erogare fondi che formano oggetto di concessioni (*forborne exposure*), se soddisfano entrambe le seguenti condizioni:

- i. il debitore versa in una situazione di difficoltà economico-finanziaria che non gli consente di rispettare pienamente gli impegni contrattuali del suo contratto di debito e che realizza uno stato di "deterioramento creditizio" (classificazione in una delle categorie di esposizioni deteriorate: sofferenze, inadempienze probabili, esposizioni scadute e/o sconfinanti da oltre 90 giorni),
- ii. la Banca acconsente a una modifica dei termini e condizioni di tale contratto, ovvero a un rifinanziamento totale o parziale dello stesso, per permettere al debitore di rispettarlo (concessione che non sarebbe stata accordata se il debitore non si fosse trovato in uno stato di difficoltà).

La classificazione delle posizioni tra le attività deteriorate è effettuata su proposta delle funzioni specialistiche centrali preposte al controllo e alla gestione dei crediti.

La classificazione avviene anche tramite automatismi qualora siano superate predeterminate condizioni di inadempienza, in particolare per quanto attiene le esposizioni scadute e/o sconfinanti, in funzione dell'entità e anzianità degli scaduti/sconfinamenti continuativi.

Il ritorno in bonis delle esposizioni deteriorate, disciplinato da specifiche disposizioni di vigilanza e dalle disposizioni attuative interne, viene deliberato dal Consiglio di Amministrazione, su proposta delle strutture preposte alla relativa gestione/del, previo accertamento del venir meno delle condizioni di criticità e insolvenza.

Il ritorno in bonis delle esposizioni classificate tra i crediti scaduti e/o sconfinanti deteriorati è effettuato in via automatica al riscontro del rientro dell'esposizione al di sotto delle soglie che ne avevano determinato la classificazione a deteriorato, fermo un eventuale accertamento di una situazione di probabile inadempimento da parte del gestore della posizione.

Le attività deteriorate sono oggetto di un processo di valutazione analitica, o con determinazione della previsione di perdita per categorie omogenee (individuata in funzione dello stato di rischio, della durata dell'inadempienza nonché della rilevanza dell'esposizione) ed attribuzione analitica a ogni posizione. L'ammontare della rettifica di valore di ciascun credito è determinato come differenza tra il valore di bilancio dello stesso al momento della valutazione (costo ammortizzato) e il valore attuale dei previsti flussi di cassa futuri, calcolato applicando il tasso di interesse effettivo originario.

¹⁰ Relativamente a tale ultima categoria di esposizioni, secondo quanto previsto dalla Circolare n. 272/08 della Banca d'Italia, per le banche che applicano la metodologia standardizzata per il calcolo dei requisiti patrimoniali a fronte del rischio di credito si considerano esclusivamente le esposizioni classificate nel portafoglio "esposizioni in stato di default" così come definito dal Regolamento (UE) n. 575/2013.

Tale valutazione è effettuata in occasione della classificazione delle esposizioni, al verificarsi di eventi di rilievo e, comunque, rivista con cadenza periodica in conformità ai criteri e alle modalità individuati nell'ambito delle politiche creditizie adottate.

La responsabilità e la gestione complessiva dei crediti deteriorati, non classificati a "sofferenza", è affidata all'ufficio Gestione Credito Anomalo, cui è affidata sia l'attività di controllo andamentale che di contezioso. Detta attività si estrinseca principalmente nel:

- monitoraggio delle citate posizioni in supporto alle agenzie di rete alle quali competono i controlli di primo livello;
- concordare con il gestore della relazione gli interventi volti a ripristinare la regolarità andamentale o il rientro delle esposizioni oppure la predisposizione di misure di tolleranza;
- determinare le previsioni di perdite sulle posizioni; e
- proporre agli organi superiori competenti il passaggio a "sofferenza" di quelle posizioni che a causa di sopraggiunte difficoltà non lasciano prevedere alcuna possibilità di normalizzazione.

La attività di recupero relative alle posizioni classificate a sofferenza sono gestite esclusivamente dall'ufficio Gestione Credito Anomalo, in staff alla Direzione Generale.

La valutazione dei crediti è oggetto di revisione ogni qual volta si venga a conoscenza di eventi significativi tali da modificare le prospettive di recupero. Affinché tali eventi possano essere prontamente recepiti è in atto un monitoraggio periodico del compendio informativo inerente alle controparti creditizie, sull'andamento degli accordi stragiudiziali, sulle diverse fasi delle procedure giudiziali pendenti.

Con la pubblicazione nella GUCE, lo scorso 29 novembre, del Regolamento (UE) 2016/2067 della Commissione si è concluso il processo di adozione dell'IFRS 9. Il nuovo principio sostituirà integralmente lo IAS 39; si applicherà, pertanto, a tutti gli strumenti finanziari classificabili nell'attivo e nel passivo di stato patrimoniale del bilancio, modificandone incisivamente i criteri di classificazione e di misurazione e le modalità di determinazione dell'impairment, nonché definendo nuove regole di designazione dei rapporti di copertura.

L'applicazione dell'IFRS 9 è obbligatoria dalla prima data di rendicontazione patrimoniale, economica e finanziaria successiva al 1° gennaio 2018 rappresentata, per la Banca, dalla scadenza FINREP riferita al 31 marzo 2018.

Nel più ampio ambito delle modifiche introdotte dal principio, assume particolare rilievo il nuovo modello di impairment dallo stesso definito.

Mentre lo IAS 39, che richiede la contabilizzazione delle sole perdite già verificatesi (*incurred loss*), nella quantificazione della *expected loss* IAS 39, la *loss given default* (LGD) misura la perdita attesa in caso di default della controparte, le *expected credit losses* in ambito IFRS 9 vengono definite come la stima, pesata per le probabilità, del valore attuale di tutte le differenze tra (i) i flussi di cassa contrattuali e (ii) i flussi di cassa che si stima di ricevere che ci si attende si manifesteranno in futuro (nel caso delle stime *lifetime*, come infra precisato, lungo l'intera vita attesa dello strumento).

Tra gli altri principali cambiamenti rispetto allo IAS 39, rileva la previsione che impone per la determinazione della perdita attesa l'impiego non solo di informazioni storiche (ad esempio, inerenti alle perdite storicamente registrate sui crediti) ricalibrate per incorporare gli effetti delle condizioni correnti, ma anche di previsioni future basate su scenari previsionali (ad esempio triennali), ovviamente coerenti con quelli presi a riferimento nei processi di controllo direzionale. L'entrata in vigore dell'IFRS 9 comporterà, quindi, la rilevazione delle perdite attese in un'ottica *forward looking*.

Nell'impostazione sommariamente richiamata le perdite attese dovranno quindi essere misurate con modalità che riflettano:

- un ammontare obiettivo e pesato per le probabilità, determinato valutando un range di possibili risultati;
- il valore temporale del denaro;
- ogni ragionevole e consistente informazione, disponibile alla data di reporting senza costi o sforzi eccessivi, circa eventi passati, condizioni correnti e previsioni di condizioni economiche future.

Più nel dettaglio, in particolare, il principio prevede l'allocazione di ciascun rapporto in uno dei seguenti tre stage (o "bucket"):

- stage 1, accoglie tutti rapporti relativi a controparti classificate in bonis che:

-
- originati internamente o acquisiti, non hanno subito un significativo incremento del rischio di credito dal momento dell'erogazione o acquisto, oppure;
 - risultano caratterizzati da un basso livello di rischio di credito alla data di reporting;
 - stage 2, accoglie tutti i rapporti in bonis che, alla data di reporting, hanno registrato un significativo incremento del rischio di credito rispetto alla data di erogazione;
 - stage 3, accoglie i rapporti il cui rischio creditizio si è incrementato al punto che lo strumento è considerato impaired; questo stage include anche i crediti acquistati già deteriorati o concessi a controparti deteriorate.

L'assegnazione di un'attività in bonis allo stage 1 o 2 non è, pertanto, funzione della sua rischiosità assoluta (in termini di probabilità di default) quanto della variazione (positiva o negativa) del rischio rispetto alla prima rilevazione. In linea teorica quindi nello stage 1 potrebbero trovarsi attività con PD maggiore di quelle allocate nello stage 2. Inoltre, determinate esposizioni rilevate nello stage 2 potrebbero, a seguito del miglioramento nella loro probabilità di default, migrare allo stage 1.

Al fine di semplificare il processo di staging, il principio propone due principali espedienti operativi. Il primo è rappresentato dalla possibilità di evitare il passaggio in stage 2 se alla data di reporting lo strumento finanziario ha un basso rischio di default, il debitore ha una forte capacità di far fronte ai flussi di cassa delle sue obbligazioni contrattuali nel breve termine e cambiamenti avversi nella situazione di lungo termine potrebbero, ma non necessariamente, ridurre tale capacità (c.d. "Low Risk Exemption"). L'esame del deterioramento del merito creditizio non è quindi richiesto per le posizioni con un basso livello del rischio di credito.

La seconda semplificazione operativa riguarda il passaggio da stage 1 a stage 2 in presenza di oltre 30 giorni di ritardo nei pagamenti; il principio precisa che il significativo deterioramento del merito creditizio può intervenire già prima e a prescindere da tale termine, lo stesso va quindi inteso come un limite ultimo (di "backstop") oltrepassato il quale si dovrebbe migrare nello stage 2. Tale presunzione è per definizione dello stesso principio, confutabile sulla base di evidenze ragionevoli e documentabili che indichino come il merito creditizio non si sia effettivamente deteriorato pur in presenza di past due superiori ai 30 giorni.

Il processo di allocazione degli strumenti finanziari negli stage previsti dal principio, riveste una particolare importanza in quanto indirizza le logiche di determinazione dell'accantonamento per il rischio di credito dei singoli rapporti.

In particolare:

- con riferimento alle esposizioni classificate negli stage 1 e 2, trattandosi di rapporti in bonis, si potranno determinare le rettifiche di valore collettivamente applicando i parametri di rischio definiti coerentemente con quanto previsto dall'IFRS 9, con la seguente principale differenziazione:
 - per le esposizioni dello stage 1, le rettifiche di valore dovranno essere calcolate in base alla stima della perdita attesa a 12 mesi;
 - per le esposizioni dello stage 2, le rettifiche di valore dovranno essere calcolate in base alle perdite attese lungo tutta la vita residua contrattuale dell'esposizione (c.d. "lifetime");
- alle esposizioni classificate nello stage 3 dovrà essere applicata una svalutazione analitica calcolata in base alle perdite attese lifetime.

L'impatto dei nuovi riferimenti in materia di impairment sarà particolarmente rilevante, comportando sin da subito, un più immediato riconoscimento delle perdite attese e un incremento degli accantonamenti di bilancio, in quanto l'IFRS 9 introduce sul piano contabile il principio della definizione delle rettifiche di valore sulla base della perdita attesa (expected loss), già utilizzato nella regolamentazione prudenziale.

L'incremento delle rettifiche atteso a seguito del nuovo modello di impairment, in conseguenza tra l'altro dell'introduzione di legami con le previsioni macroeconomiche, dei margini di incertezza legati all'identificazione del concetto di "significativo deterioramento", del possibile passaggio dalla perdita attesa a un anno a quella lifetime, comporterà presumibilmente maggiori esigenze patrimoniali, anche in assenza di variazioni nella rischiosità dei portafogli.

L'attuale interazione tra capitale e accantonamenti verrà incisa: la considerazione delle perdite attese lungo l'intera vita residua dello strumento e l'incorporazione di elementi forward looking nelle valutazioni, sono suscettibili di determinare, in assenza di modifiche alle attuali disposizioni, il rischio di un doppio computo nella quantificazione delle esigenze patrimoniali.

Sotto il profilo degli impatti organizzativi e sui processi, l'approccio per l'impairment introdotto dall'IFRS 9 richiede, in particolare in fase di primo adeguamento, un ingente sforzo di raccolta e analisi di dati da parte delle banche;

ciò in particolare, per individuare le esposizioni che hanno subito rispetto alla data della loro assunzione un incremento significativo del rischio di credito e, di conseguenza, la misurazione dell'EL lifetime.

La migrazione al nuovo modello di impairment richiede, inoltre, il sostenimento di significativi investimenti per l'evoluzione dei modelli valutativi in uso, nonché dei processi di funzionamento degli stessi e di incorporazione dei parametri di rischio prodotti nell'operatività del credito.

La maggiore complessità del nuovo modello di valutazione inciderà, inoltre, innovandoli significativamente, sui compiti delle unità diverse organizzative a vario titolo coinvolte (contabilità, risk management, crediti).

L'introduzione di logiche forward looking nelle valutazioni contabili determinerà, inoltre, l'esigenza di rivedere le politiche creditizie, al minimo con riferimento ai parametri di selezione della clientela (alla luce dei diversi profili di rischio settoriale o geografico) e del collateral (orientare la preferibilità di tipologie esposte a minori volatilità e sensibilità al ciclo economico). Analogamente, sarà necessario rianalizzare criticamente il catalogo prodotti e la disciplina aziendale in materia di erogazione del credito (e collegati poteri delegati) tenuto conto, tra l'altro, della diversa onerosità delle forme tecniche a medio lungo termine in uno scenario in cui, come accennato, l'eventuale migrazione allo stage 2 comporta il passaggio a una EL lifetime.

Anche con riguardo ai processi e ai presidi per il monitoraggio del credito sono prevedibili importanti interventi di adeguamento e di rafforzamento basati, tra l'altro, sull'implementazione di processi automatizzati e proattivi e lo sviluppo e/o affinamento degli strumenti di early warning che permettono di identificare i sintomi anticipatori di un possibile passaggio di stage e di attivare tempestivamente le iniziative conseguenti.

Interventi rilevanti riguarderanno anche i controlli di secondo livello in capo alla funzione di risk management, deputata, tra l'altro, dalle vigenti alla convalida dei sistemi interni di misurazione dei rischi non utilizzati a fini regolamentari e del presidio sulla correttezza sostanziale delle indicazioni derivanti dall'utilizzo di tali modelli. Nello specifico, verrà disciplinato il processo periodico di convalida basato sull'analisi della documentazione fornita dal provider del modello di valutazione e da attività di verifica del corretto utilizzo e dell'affidabilità dei parametri di rischio da questo prodotti.

Con riferimento ai principali processi di controllo direzionale, nella consapevolezza che il costo del rischio costituisce una delle variabili maggiormente rilevanti nella determinazione dei risultati economici attuali e prospettici, particolare cura verrà dedicata alla necessaria coerenza delle ipotesi alla base delle stime del piano pluriennale e del budget annuale (elaborati sulla base di scenari attesi relativamente ai fattori macroeconomici e di mercato), dell'ICAAP e del RAF e di quelle prese a riferimento per la determinazione degli accantonamenti contabili.

Le attività progettuali coordinate nel corso del 2017 dalle pertinenti strutture tecniche della futura capogruppo hanno permesso il completamento della declinazione delle soluzioni metodologiche per la corretta stima dei parametri di rischio per il calcolo della ECL e la gestione del processo di *staging* secondo gli standard previsti dal principio IFRS9, nonché indirizzato lo sviluppo dei supporti tecnico/strumentali sottostanti a cura delle pertinenti strutture.

La Banca fa riferimento agli indirizzi definiti dalla futura capogruppo anche per tutto quanto attiene all'adozione delle soluzioni organizzative e di processo finalizzate a consentire un utilizzo del sistema di rating corretto e integrato nei principali processi aziendali (in sede istruttoria, pricing, monitoraggio e valutazione), nonché per l'implementazione del collegato sistema di monitoraggio e controllo.

Riguardo agli impatti economici e patrimoniali del nuovo principio contabile, si evidenzia che, in sede di prima applicazione dello stesso, i principali impatti attesi derivano proprio dall'applicazione del nuovo modello contabile di *impairment* basato, come detto, diversamente dall'approccio "perdita manifestata" dello IAS 39, sul concetto di perdita attesa, nonché dall'applicazione delle regole per il trasferimento delle esposizioni nei diversi stage di classificazione.

L'IFRS 9 prevede l'applicazione retrospettiva del principio e, pertanto, i nuovi requisiti dovranno essere applicati come se lo fossero stati da sempre. Le differenze tra il valore contabile al 31 dicembre 2017 e il valore contabile rideterminato con le nuove regole al 1° gennaio 2018 troveranno rilevazione in contropartita del patrimonio netto, in una riserva di "utili/perdite portati a nuovo di apertura".

Si evidenzia altresì che la Banca ha aderito alla facoltà introdotta dal regolamento (UE) 2017/2395 del Parlamento europeo e del Consiglio con il quale sono state apportate modifiche al Regolamento (UE) 575/2013 sui requisiti prudenziali per gli enti creditizi e le imprese di investimento (c.d. CRR), inerenti all'introduzione di una specifica disciplina transitoria, dal 2018 al 2022, volta ad attenuare gli impatti sui fondi propri derivanti

dall'applicazione del nuovo modello di *impairment* basato sulla valutazione della perdita attesa (c.d. *expected credit losses* - ECL) introdotto dall'IFRS 9.

Le disposizioni in argomento consentono di reintrodurre nel CET1 l'impatto registrato a seguito dell'applicazione del nuovo modello valutativo introdotto dall'IFRS 9 per le attività finanziarie valutate al costo ammortizzato o al *fair value* con impatto rilevato nel prospetto della redditività complessiva.

La norma in esame permette di diluire su cinque anni:

1. l'impatto incrementale della svalutazione sulle esposizioni in bonis e deteriorate rilevato alla data di transizione all'IFRS 9 conseguente all'applicazione del nuovo modello di *impairment* (componente "statica" del filtro);
2. l'eventuale ulteriore incremento delle complessive svalutazioni inerente alle sole esposizioni in bonis, rilevato a ciascuna data di riferimento rispetto all'impatto misurato alla data di transizione al nuovo principio (componente "dinamica" del filtro).

L'aggiustamento al CET1 determina la re-inclusione nel CET1 dell'impatto rilevato nella misura di seguito indicata per ciascuno dei 5 anni del periodo transitorio:

- 2018 - 95%
- 2019 - 85%
- 2020 - 70%
- 2021 - 50%
- 2022 - 25%

L'applicazione delle disposizioni transitorie al CET1 richiede di apportare un adeguamento simmetrico nella determinazione dei requisiti patrimoniali per il rischio di credito attraverso la rettifica dei valori delle esposizioni determinate ai sensi dell'articolo 111, par. 1, del CRR. In particolare, le rettifiche di crediti specifiche delle quali è ridotto il valore della singola esposizione devono essere moltiplicate per un fattore di graduazione determinato sulla base del complemento a 1 dell'incidenza dell'aggiustamento apportato al CET1 sull'ammontare complessivo delle rettifiche di valore su crediti specifiche.

L'adesione a tale facoltà permette di rinviare la componente maggiormente significativa dell'incidenza sui fondi propri dell'impatto derivante dall'applicazione del nuovo modello di *impairment* introdotto dall'IFRS 9, portandola, in particolare nei primi anni della disciplina transitoria, a livelli ritenuti assolutamente non critici per il profilo di solvibilità aziendale.

Informazioni di natura quantitativa

A. QUALITA' DEL CREDITO

A.1 Esposizioni creditizie deteriorate e non deteriorate: consistenze, rettifiche di valore, dinamica, distribuzione economica e territoriale.

A.1.1 Distribuzione delle esposizioni creditizie per portafogli di appartenenza e per qualità creditizia (valori di bilancio)

Portafogli/qualità	Sofferenze	Inadempienze probabili	Esposizioni scadute deteriorate	Esposizioni scadute non deteriorate	Altre esposizioni non deteriorate	Totale
1. Attività finanziarie disponibili per la vendita					33.886	33.886
2. Attività finanz. detenute sino alla scadenza					2.505	2.505
3. Crediti verso banche					11.562	11.562
4. Crediti verso clientela	3.637	1.792	519	4.955	44.041	54.943
5. Attività finanziarie valutate al fair value						
6. Attività finanziarie in corso di dismissione						
Totale al 31.12.2017	3.637	1.792	519	4.955	91.993	102.896
Totale al 31.12.2016	3.659	2.650	154	5.915	73.002	85.380

A.1.1.1 Distribuzione delle esposizioni creditizie oggetto di concessioni per portafogli di appartenenza e per qualità creditizia

Portafogli/qualità	Esposizioni oggetto di concessioni deteriorate			Esposizioni oggetto di concessioni non deteriorate		Totale
	Sofferenze	Inadempienze probabili	Esposizioni scadute deteriorate	Esposizioni scadute non deteriorate	Attività non deteriorate	
1. Attività finanziarie disponibili per la vendita						
2. Attività finanz. detenute sino alla scadenza						
3. Crediti verso banche						
4. Crediti verso clientela	414	1.606	157	294	1.643	4.114
5. Attività finanziarie valutate al fair value						
6. Attività finanziarie in corso di dismissione						
7. Impegni ad erogare fondi						
Totale al 31.12.2017	414	1.606	157	294	1.643	4.114
Totale al 31.12.2016	966	2.206	103	477	2.450	6.202

A.1.1.2 Distribuzione delle esposizioni creditizie non deteriorate per "anzianità dello scaduto"

Portafogli/qualità	Esposizioni non scadute	Esposizioni scadute			
		sino a 3 mesi	da oltre 3 mesi a 6 mesi	da oltre 6 mesi a 1 anno	oltre un anno
1. Attività finanziarie disponibili per la vendita	33.886				
2. Attività finanziarie detenute sino alla scadenza	2.505				
3. Crediti verso banche	11.562				
4. Crediti verso clientela	44.041	4.637	282	36	
5. Attività finanziarie valutate al fair value					
6. Attività finanziarie in corso di dismissione					
Totale al 31.12.2017	91.993	4.637	282	36	
Totale al 31.12.2016	73.002	5.915			

A.1.2 Distribuzione delle esposizioni creditizie per portafogli di appartenenza e per qualità creditizia (valori lordi e netti) differenti dalle "Attività finanziarie detenute per la negoziazione e derivati di copertura"

Portafogli/qualità	Attività deteriorate			Attività non deteriorate			Totale (esposizione netta)
	Esposizione lorda	Rettifiche specifiche	Esposizione netta	Esposizione lorda	Rettifiche di portafoglio	Esposizione netta	
1. Attività finanz. disponibili per la vendita				33.886		33.886	33.886
2. Attività finanz. detenute sino a scadenza				2.505		2.505	2.505
3. Crediti verso banche				11.562		11.562	11.562
4. Crediti verso clientela	10.986	5.039	5.947	49.174	178	48.995	54.943
5. Attività finanziarie valutate al fair value				X	X		
6. Attività finanziarie in corso di dismissione							
Totale al 31.12.2017	10.986	5.039	5.947	97.126	178	96.948	102.896
Totale al 31.12.2016	11.570	5.108	6.463	79.148	231	78.918	85.380

A.1.2 Distribuzione delle esposizioni creditizie per portafogli di appartenenza e per qualità creditizia (valori lordi e netti) relativi alle "Attività finanziarie detenute per la negoziazione e derivati di copertura"

Alla data di riferimento del bilancio, la Banca non detiene attività finanziarie detenute per la negoziazione, pertanto la presente tabella non viene compilata

A.1.3 Esposizioni creditizie per cassa e fuori bilancio verso banche: valori lordi, netti e fasce di scaduto

Tipologie esposizioni/valori	Esposizione lorda					Rettifiche di valore specifiche	Rettifiche di valore di portafoglio	Esposizione netta
	Attività deteriorate				Attività non deteriorate			
	Fino a 3 mesi	Da oltre 3 mesi fino a 6 mesi	Da oltre 6 mesi fino a 1 anno	Oltre 1 anno				
A. ESPOSIZIONI PER CASSA								
a) Sofferenze					X		X	
- di cui: esposiz. oggetto di concess.ni					X		X	
b) Inadempienze probabili					X		X	
- di cui: esposiz. oggetto di concess.ni					X		X	
c) Esposizioni scadute deteriorate					X		X	
- di cui: esposiz. oggetto di concess.ni					X		X	
d) Esposizioni scadute non deteriorate	X	X	X	X		X		
- di cui: esposiz. oggetto di concess.ni	X	X	X	X		X		
e) Altre esposizioni non deteriorate	X	X	X	X	14.067	X		14.067
- di cui: esposiz. oggetto di concess.ni	X	X	X	X		X		
TOTALE A					14.067			14.067
B. ESPOSIZIONI FUORI BILANCIO								
a) Deteriorate					X		X	
b) Non deteriorate	X	X	X	X	382	X		382
TOTALE B					382			382
TOTALE A + B					14.449			14.449

A.1.4 Esposizioni creditizie per cassa verso banche: dinamica delle esposizioni deteriorate lorde

Alla data di riferimento del bilancio, la Banca non detiene esposizioni creditizie per cassa deteriorate verso banche deteriorate, pertanto la presente tabella non viene compilata

A.1.5 Esposizioni creditizie per cassa verso banche deteriorate: dinamica delle rettifiche di valore complessive

Alla data di riferimento del bilancio, la Banca non detiene esposizioni creditizie per cassa deteriorate verso banche deteriorate, pertanto la presente tabella non viene compilata

A.1.6 Esposizioni creditizie per cassa e fuori bilancio verso clientela: valori lordi, netti e fasce di scaduto

Tipologie esposizioni/valori	Esposizione lorda					Rettifiche di valore specifiche	Rettifiche di valore di portafoglio	Esposizione netta
	Attività deteriorate				Attività non deteriorate			
	Fino a 3 mesi	Da oltre 3 mesi fino a 6 mesi	Da oltre 6 mesi fino a 1 anno	Oltre 1 anno				
A. ESPOSIZIONI PER CASSA								
a) Sofferenze				7.922	X	4.285	X	3.637
- di cui: esposiz. oggetto di concess.				576	X	162	X	414
b) Inadempienze probabili	1.779	626	69	50	X	732	X	1.792
- di cui: esposiz. oggetto di concess.ni	1.521	626	22		X	563	X	1.606
c) Esposizioni scadute deteriorate	88	181	265	6	X	22	X	519
- di cui: esposiz. oggetto di concess.ni	71	38	56		X	9	X	157
d) Esposizioni scadute non deteriorate	X	X	X	X	4.975	X	20	4.955
- di cui: esposiz. oggetto di concess.	X	X	X	X	300	X	6	294
e) Altre esposizioni non deteriorate	X	X	X	X	78.085	X	158	77.927
- di cui: esposiz. oggetto di concess.	X	X	X	X	1.679	X	35	1.643
TOTALE A	1.867	807	334	7.978	83.060	5.039	178	88.829
B. ESPOSIZIONI FUORI BILANCIO								
a) Deteriorate	42				X		X	42
b) Non deteriorate	X	X	X	X	1.051	X		1.051
TOTALE B	42				1.051			1.093
TOTALE A + B	909	807	334	7.978	84.111	5.039	178	89.922

A.1.7 Esposizioni creditizie per cassa verso clientela: dinamica delle esposizioni deteriorate lorde

Causali/Categorie	Sofferenze	Inadempienze probabili	Esposizioni scadute deteriorate
A. Esposizione lorda iniziale	8.098	3.310	162
- di cui: esposizioni cedute non cancellate			
B. Variazioni in aumento	1.751	890	516
B.1 ingressi da esposizioni in bonis	354	835	397
B.2 trasferimenti da altre categorie di esposizioni deteriorate	805		59
B.3 altre variazioni in aumento	591	54	60
C. Variazioni in diminuzione	1.927	1.676	137
C.1 uscite verso esposizioni in bonis		485	21
C.2 cancellazioni	388		
C.3 incassi	1.540	413	31
C.4 realizzi per cessioni			
C.5 perdite da cessione			
C.6 trasferimenti ad altre categorie di esposizioni deteriorate		779	85
C.7 altre variazioni in diminuzione			
D. Esposizione lorda finale	7.922	2.524	541
- di cui: esposizioni cedute non cancellate			

A.1.7bis Esposizioni creditizie per cassa verso clientela: dinamica delle esposizioni oggetto di concessioni lorde distinte per qualità creditizia

Causali/Categorie	Esposizioni oggetto di concessioni: deteriorate	Esposizioni oggetto di concessioni: non deteriorate
A. Esposizione lorda iniziale - di cui: esposizioni cedute non cancellate	4.290	2.993
B. Variazioni in aumento	754	596
B.1 ingressi da esposizioni in bonis non oggetto di concessioni	555	42
B.2 ingressi da esposizioni in bonis oggetto di concessioni		X
B.3 ingressi da esposizioni oggetto di concessioni deteriorate	X	440
B.4 altre variazioni in aumento	200	113
C. Variazioni in diminuzione	2.134	1.610
C.1 uscite verso esposizioni in bonis non oggetto di concessioni	X	882
C.2 uscite verso esposizioni in bonis oggetto di concessioni	440	X
C.3 uscite verso esposizioni oggetto di concessioni deteriorate	X	555
C.4 cancellazioni		
C.5 incassi	462	174
C.6 realizzi per cessioni		
C.7 perdite da cessione		
C.8 altre variazioni in diminuzione	1.233	
D. Esposizione lorda finale - di cui: esposizioni cedute non cancellate	2.909	1.978

A.1.8 Esposizioni creditizie per cassa verso clientela deteriorate: dinamica delle rettifiche di valore complessive

Causali/Categorie	Sofferenze		Inadempienze probabili		Esposizioni scadute deteriorate	
	Totale	Di cui: esposizioni oggetto di concessioni	Totale	Di cui: esposizioni oggetto di concessioni	Totale	Di cui: esposizioni oggetto di concessioni
A. Rettifiche complessive iniziali - di cui: esposizioni cedute non cancellate	4.440	473	660	536	8	6
B. Variazioni in aumento	984	45	310	239	25	15
B.1 rettifiche di valore	817	12	310	228	17	5
B.2 perdite da cessione						
B.3 trasferimenti da altre categorie di esposizioni deteriorate	95	32		11	7	7
B.4 altre variazioni in aumento	72					3
C. Variazioni in diminuzione	1.139	356	237	212	11	13
C.1 riprese di valore da valutazione	597	10	69	55	5	5
C.2 riprese di valore da incasso	154	44	10	5	1	
C.3 utili da cessione						
C.4 cancellazioni	388					
C.5 trasferimenti ad altre categorie di esposizioni deteriorate		11	98	32	4	7
C.6 altre variazioni in diminuzione		292	60	119	1	1
D. Rettifiche complessive finali - di cui: esposizioni cedute non cancellate	4.285	162	732	563	22	9

A.2 Classificazione delle esposizioni in base a rating esterni ed interni

A.2.1 Distribuzione delle esposizioni creditizie per cassa e "fuori bilancio" per classi di rating esterni

Esposizioni	Classi di rating esterni						Senza rating	Totale
	Classe 1	Classe 2	Classe 3	Classe 4	Classe 5	Classe 6		
A. Esposizioni creditizie per cassa			33.886				69.010	102.896
B. Derivati								
B.1 Derivati finanziari								
B.2 Derivati creditizi								
C. Garanzie rilasciate							1.102	1.102
D. Impegni a erogare fondi							200	200
E. Altre								
Totale			33.886				70.311	104.198

Viene esposta la distribuzione delle esposizioni diverse da quelle in titoli di capitale, secondo classi rappresentative di giudizi di rating, assegnati da agenzie esterne e memorizzati sugli archivi informatici della Banca.

Le classi di rischio per rating esterni indicate nella presente tavola si riferiscono alle classi di merito creditizio dei debitori di cui alla normativa prudenziale.

L'ammontare delle esposizioni con "rating esterni" è riferito ai titoli detenuti emessi dallo Stato, da banche e da altre aziende. La Banca svolge attività creditizia eminentemente nei confronti di micro e piccole imprese unrated.

raccordo tra le classi di rischio ed i rating dell'Agenzia Moody's:

classe	rating
1	da Aaa a Aa32
2	da A1 a A33
3	da Baa1 a Baa34
4	da Ba1 a Ba35
5	da B1 a B36
6	Caa1 e inferiori CCC+

A.2.2 Distribuzione delle esposizioni creditizie per cassa e "fuori bilancio" per classi di rating interni

La Banca non adotta sistemi di rating interni.

A.3 DISTRIBUZIONE DELLE ESPOSIZIONI GARANTITE PER TIPOLOGIA DI GARANZIA

A.3.1 Esposizioni creditizie verso banche garantite

Alla data di riferimento del bilancio, la Banca non detiene esposizioni verso banche garantite.

A.3.2 Esposizioni creditizie verso clientela garantite

	Valore esposizione netta	Garanzie reali (1)				Garanzie personali (2)								Totale (1)+(2)		
		Immobili - Ipotecche	Immobili - Leasing Finanziario	Titoli	Altre garanzie reali	Derivati su crediti				Crediti di firma						
						CLN	Altri derivati			Governi e banche centrali	Altri enti pubblici	Banche	Altri soggetti			
							Governi e banche centrali	Altri enti pubblici	Banche						Altri soggetti	
1. Esposizioni creditizie per cassa garantite:	51.550	32.490		47	1.403							3.660		13.758	51.358	
1.1 totalmente garantite	50.875	32.417		13	1.335							3.577		13.534	50.875	
- di cui deteriorate	5.633	4.780			25									828	5.633	
1.2 parzialmente garantite	675	73		34	68							83		224	483	
- di cui deteriorate	182	73										19		72	164	
2. Esposizioni creditizie "fuori bilancio" garantite:	759				330										416	747
2.1 totalmente garantite	507				122										385	507
- di cui deteriorate																
2.2 parzialmente garantite	252				208										31	239
- di cui deteriorate	42														31	31

B. DISTRIBUZIONE E CONCENTRAZIONE DELLE ESPOSIZIONI CREDITIZIE

B.1 Distribuzione settoriale delle esposizioni creditizie per cassa e "fuori bilancio" verso clientela (valore di bilancio)

Esposizioni/Controparti	Governi			Altri enti pubblici			Società finanziarie			Società di assicurazione			Imprese non finanziarie			Altri soggetti		
	Esposiz. netta	Rettifiche val. specif.	Rettifiche val. di portaf.	Esposiz. netta	Rettifiche val. specif.	Rettifiche val. di portaf.	Esposiz. netta	Rettifiche val. specif.	Rettifiche val. di portaf.	Esposiz. netta	Rettifiche val. specif.	Rettifiche val. di portaf.	Esposiz. netta	Rettifiche val. specif.	Rettifiche val. di portaf.	Esposiz. netta	Rettifiche val. specif.	Rettifiche val. di portaf.
A. Esposizioni per cassa																		
A.1 Sofferenze			X			X			X			X	2.336	3.387	X	1.301	898	X
- di cui: esposizioni oggetto di concessioni			X			X			X			X	48	63	X	367	98	X
A.2 Inadempienze probabili			X			X			X			X	1.002	572	X	790	160	X
- di cui: esposizioni oggetto di concessioni			X			X			X			X	816	403	X	790	160	X
A.3 Esposizioni scadute deteriorate			X			X			X			X	244	11	X	275	11	X
- di cui: esposizioni oggetto di concessioni			X			X			X			X	113	6	X	44	2	X
A.4 Esposizioni non deteriorate	33.886	X				X	577	X	1			X	33.169	X	120	15.249	X	57
- di cui: esposizioni oggetto di concessioni		X				X			X			X	1.262	X	27	675	X	14
Totale A	33.886						577		1				36.751	3.971	120	17.615	1.068	57
B. Esposizioni "fuori bilancio"																		
B.1 Sofferenze			X			X			X			X			X			X
B.2 Inadempienze probabili			X			X			X			X			X			X
B.3 Altre attività deteriorate			X			X			X			X			X	42		X
B.4 Esposizioni non deteriorate		X				X	451	X				X	521	X		79	X	
Totale B							451						521			121		
Totale (A+B) al 31.12.2017	33.886						1.028		1				37.272	3.971	120	17.736	1.068	57
Totale (A+B) al 31.12.2016	26.055						754		1				31.024	4.193	137	17.787	915	92

B.2 Distribuzione territoriale delle esposizioni creditizie per cassa e "fuori bilancio" verso clientela (valore di bilancio)

Esposizioni/Aree geografiche	Italia		Altri Paesi europei		America		Asia		Resto del mondo	
	Esposiz. netta	Rettifiche valore compless.	Esposiz. netta	Rettifiche valore compless.	Esposiz. netta	Rettifiche valore compless.	Esposiz. netta	Rettifiche valore compless.	Esposiz. netta	Rettifiche valore compless.
A. Esposizioni per cassa										
A.1 Sofferenze	3.637	4.285								
A.2 Inadempienze probabili	1.792	732								
A.3 Esposizioni scadute deteriorate	519	22								
A.4 Esposizioni non deteriorate	82.672	178	58		151					
Totale A	88.620	5.216	58		151					
B. Esposizioni "fuori bilancio"										
B.1 Sofferenze										
B.2 Inadempienze probabili										
B.3 Altre attività deteriorate	42									
B.4 Esposizioni non deteriorate	1.051									
Totale B	1.093									
Totale (A+B) al 31.12.2017	89.713	5.216	58		151					
Totale (A+B) al 31.12.2016	75.391	5.337	73		156	1				

B.3 Distribuzione territoriale delle esposizioni creditizie per cassa e "fuori bilancio" verso banche (valore di bilancio)

Esposizioni/Aree geografiche	Italia		Altri Paesi europei		America		Asia		Resto del mondo	
	Esposiz. netta	Rettifiche valore compless.	Esposiz. netta	Rettifiche valore compless.	Esposiz. netta	Rettifiche valore compless.	Esposiz. netta	Rettifiche valore compless.	Esposiz. netta	Rettifiche valore compless.
A. Esposizioni per cassa										
A.1 Sofferenze										
A.2 Inadempienze probabili										
A.3 Esposizioni scadute deteriorate										
A.4 Esposizioni non deteriorate	14.067									
Totale A	14.067									
B. Esposizioni "fuori bilancio"										
B.1 Sofferenze										
B.2 Inadempienze probabili										
B.3 Altre attività deteriorate										
B.4 Esposizioni non deteriorate	382									
Totale B	382									
Totale (A+B) al 31.12.2017	14.449									
Totale (A+B) al 31.12.2016	11.178									

B.4 Grandi esposizioni

	Totale 31.12.2017	Totale 31.12.2016
a) Ammontare - Valore di Bilancio	54.712	41.385
b) Ammontare - Valore Ponderato	15.940	12.870
c) Numero	6	6

Il limite di esposizione del 10% rispetto ai Fondi Propri- soglia che determina l'inclusione di una controparte fra le grandi esposizioni -, viene commisurato all'ammontare "nominale" dell'esposizione, determinato come somma delle attività di rischio per cassa e delle operazioni fuori bilancio nei confronti di un cliente o di un gruppo di clienti connessi.

In particolare si segnala che, nell'ammontare "nominale" è compresa l'esposizione verso lo Stato italiano per 36 milioni di euro e verso controparti bancarie per 14 milioni di euro.

La "posizione di rischio", grandezza sulla quale sono commisurati i limiti massimi all'assunzione di ciascuna singola grande esposizione, è invece data dall'ammontare del primo aggregato, ponderato secondo un sistema che tiene conto della natura della controparte debitrice e delle eventuali garanzie acquisite.

C. OPERAZIONI DI CARTOLARIZZAZIONE E DI CESSIONE DELLE ATTIVITA'

C.1 Operazioni di cartolarizzazione

Informazioni di natura qualitativa

1 Operazioni di cartolarizzazioni proprie.

Alla data di riferimento del bilancio, la Banca non detiene esposizioni di cartolarizzazione proprie.

2. Operazioni di cartolarizzazione di "terzi"

La Banca detiene in portafoglio titoli rinvenienti da operazioni di cartolarizzazione di "terzi" per complessivi 152 mila euro.

Strumenti finanziari	Valore nominale	Valore di bilancio
Titoli – Senior	Euro 152.842	Euro 151.630

Trattasi di titoli unrated emessi dalla Società Veicolo "Lucrezia Securitisation s.r.l." nell'ambito degli interventi del Fondo di Garanzia Istituzionale:

- I titoli "€ 175.202.132 Asset-Backed Notes due October 2026", con codice ISIN IT0005216392, per la soluzione delle crisi della Banca Padovana in A.S. e della BCC Irpina in A.S., a seguito della cartolarizzazione dei portafogli di sofferenze acquisiti nell'ambito dell'intervento suddetto, hanno durata decennale e corrispondono interessi trimestrali posticipati;
- I titoli "€ 70.967.886 Asset-Backed Notes due January 2027" con codice ISIN IT0005240749, emessi in data 27.1.2017 per la soluzione della BCC Crediveneto a seguito della cartolarizzazione dei portafogli di sofferenze acquisiti nell'ambito dell'intervento suddetto, hanno durata decennale e corrispondono interessi trimestrali posticipati;
- I titoli "€ 40.176.000 Asset- Backed Notes due October 2027" con codice ISIN IT0005316846, emessi in data 1.12.2017 per la soluzione della crisi di BCC Teramo a seguito della cartolarizzazione dei portafogli di sofferenze acquisiti nell'ambito dell'intervento suddetto, hanno durata decennale e corrispondono interessi trimestrali posticipati.

Le attività sottostanti a detti titoli sono costituite da crediti deteriorati, in larga parte pienamente garantiti da immobili. Tali titoli figurano nell'attivo dello Stato Patrimoniale della Banca nella Voce S.P. 70. Crediti verso la clientela.

Per quanto attiene gli aspetti di carattere economico, i titoli hanno comportato la rilevazione di interessi attivi al tasso del 1% annuo, per 2 mila euro. Si precisa che relativamente alle suddette operazioni di cartolarizzazione, la Banca non svolge alcun ruolo di servicer e non detiene alcuna interessenza nella Società Veicolo.

Nell'esercizio sono state apportate rettifiche di valore su titoli in portafoglio posseduti "Notes Padovana e Irpina" e "Notes Crediveneto" per complessivi 7 mila euro.

Ai fini del calcolo del relativo requisito patrimoniale la Banca utilizza il metodo standardizzato (cfr. Regolamento (UE) n. 575/2013, Parte Tre, Titolo II, Capo 5, Sezione 3, Sottosezione 3.

Con riferimento a quanto previsto alla sezione IV – Capitolo 6 – Parte Seconda - della Circolare n. 285/2013 della Banca d'Italia, la Banca assume posizioni verso ciascuna cartolarizzazione a condizione che il cedente o il promotore abbia esplicitamente reso noto di mantenere nell'operazione, su base continuativa, a livello individuale – o nel caso di gruppo bancario, a livello consolidato - **un interesse economico netto** in misura pari almeno al 5%, secondo le modalità definite nelle disposizioni prudenziali.

Inoltre, in ossequio a quanto previsto in materia di requisiti organizzativi nelle medesime disposizioni prudenziali, con riguardo all'assunzione delle posizioni verso le operazioni in parola, la Banca deve adempiere agli obblighi di adeguata verifica (**due diligence**) e di monitoraggio.

Ai sensi dei citati obblighi di adeguata verifica (due diligence) e monitoraggio per la Banca, diversa dal cedente o dal promotore, che assume posizioni verso la cartolarizzazione, si evidenzia quanto segue.

In qualità di banca investitrice, prima di assumere posizioni verso ciascuna operazione di cartolarizzazione e per tutto il tempo in cui le stesse sono mantenute in portafoglio è svolta un'analisi su ciascuna operazione e sulle esposizioni ad esse sottostanti, volta ad acquisire piena conoscenza dei rischi cui la Banca è esposta o che verrebbe ad assumere.

In particolare, la Banca ha verificato:

- il mantenimento da parte del cedente, su base continuativa, dell'interesse economico netto;
- la messa a disposizione delle informazioni rilevanti per poter effettuare la due diligence;
- le caratteristiche strutturali della cartolarizzazione che possono incidere significativamente sull'andamento delle posizioni verso la cartolarizzazione (ad esempio: clausole contrattuali, grado di priorità nei rimborsi, regole per l'allocazione dei flussi di cassa e relativi *trigger*, strumenti di *credit enhancement*, linee di liquidità, definizione di default utilizzata, rating, analisi storica dell'andamento di posizioni analoghe);
- le caratteristiche di rischio delle attività sottostanti le posizioni verso la cartolarizzazione;
- le comunicazioni effettuate dal cedente/promotore in merito alla due diligence svolta sulle attività cartolarizzate, sulla qualità delle eventuali garanzie reali a copertura delle stesse, etc.

Con riferimento al monitoraggio, ai sensi di quanto specificato dalle disposizioni riguardo la necessità che la valutazione delle informazioni sia effettuata regolarmente con cadenza almeno annuale, nonché in presenza di variazioni significative dell'andamento dell'operazione, la Banca ha posto in essere processi e procedure per l'acquisizione degli elementi informativi sulle attività sottostanti ciascuna operazione con riferimento a:

- natura delle esposizioni, incidenza delle posizioni scadute da oltre 30, 60, 90 giorni;
- tassi di default;
- rimborsi anticipati;
- esposizioni soggette a procedure esecutive;
- natura delle garanzie reali;
- merito creditizio dei debitori;
- diversificazione settoriale e geografica;
- frequenza di distribuzione dei tassi di loan to value.

In relazione a quanto sopra sono stati concordati, a livello centrale con il servicer, dei flussi informativi periodici, da rendere disponibili alle Bcc che hanno sottoscritto titoli della specie, per assicurare loro la conformità alla previsione normativa secondo la quale devono essere "costantemente al corrente della composizione del portafoglio di esposizioni cartolarizzate" ai sensi dell'art. 253 CRR.

I flussi periodici ricevuti dal Fondo di Garanzia Istituzionale sono trasmessi a tutte le BCC ed integrano l'Investor Report prodotto dalla società Veicolo.

Informazioni di natura quantitativa

C.2 Esposizioni derivanti dalle principali operazioni di cartolarizzazione "di terzi" ripartite per tipologia di attività cartolarizzate e per tipo di esposizione

Tipologia attività sottostanti/Esposizioni	Esposizioni per cassa						Garanzie rilasciate						Linee di credito					
	Senior		Mezzanine		Junior		Senior		Mezzanine		Junior		Senior		Mezzanine		Junior	
	Valore di bilancio	Rettif./ripr. di valore	Valore di bilancio	Rettif./ripr. di valore	Valore di bilancio	Rettif./ripr. di valore	Esposizione netta	Rettif./ripr. di valore	Esposizione netta	Rettif./ripr. di valore	Esposizione netta	Rettif./ripr. di valore	Esposizione netta	Rettif./ripr. di valore	Esposizione netta	Rettif./ripr. di valore	Esposizione netta	Rettif./ripr. di valore
- LUCREZIA SEC 16/26 TV	97																	
- LUCREZIA SEC 17/27 TV	33																	
- LUCREZIA SEC 17/27 TV	21																	

C.3 Società veicolo per la cartolarizzazione

Nome Cartolarizzazione/Denominazione società veicolo	Sede legale	Consolidamento	Attività			Passività		
			Crediti	Titoli di debito	Altre	Senior	Mezzanine	Junior
Lucrezia Securitisation srl - Padova/Irpina	Roma Via M. Carucci 131		159.698			175.202		
Lucrezia Securitisation srl - Crediveneto	Roma Via M. Carucci 131		67.093			70.968		
Lucrezia Securitisation srl - Teramo	Roma Via M. Carucci 131		38.600			40.176		

C.4 Società veicolo per la cartolarizzazione non consolidate

Nome cartolarizzazione/Denominazione società veicolo	Portafogli contabili dell'attivo	Totale attività (A)	Portafogli contabili del passivo	Totale passività (B)	Valore contabile netto (C=A-B)	Esposizione massima al rischio di perdita (D)	Differenza tra esposizione al rischio di perdita e valore contabile (E=D-C)
Lucrezia Securitisation srl - Padova/Irpina	crediti	159.698	Crediti	175.202	(15.504)		15.504
Lucrezia Securitisation srl - Crediveneto	crediti	67.093	Crediti	70.968	(3.875)		3.875
Lucrezia Securitisation srl - Teramo	crediti	38.600	Crediti	40.176	(1.576)		1.576

Il totale dell'attivo si riferisce al valore dei crediti al netto delle svalutazioni e delle perdite. I valori lordi di portafoglio sono:

- circa 700 mln il portafoglio "Padovana/Irpina";
- circa 230 mln il portafoglio "Crediveneto";
- circa 230 mln il portafoglio "Teramo".

Per i comparti "Padovana Irpina" e "Crediveneto" il totale del pasivo tiene conto della quota parte di competenza del 2017 dei rimborsi effettuati dalla payent alla data del 25.1.2018, per il comparto "Teramo" è stato riportato il valore complessivo delle notes in data 1.12.2017.

D Informativa sulle entità strutturate non consolidate contabilmente (diverse dalle società veicolo per la cartolarizzazione)

Alla data di riferimento di bilancio la Banca non detiene rapporti attivi e/o passivi intrattenuti con entità strutturate non consolidate.

E Operazioni di cessione

Alla data di riferimento del bilancio, la Banca non detiene attività finanziarie cedute non cancellate.

F. Modelli per la misurazione del rischio di credito

Alla data di riferimento del bilancio, la Banca non utilizza modelli interni di portafoglio per la misurazione dell'esposizione al rischio di credito.

SEZIONE 2 – RISCHI DI MERCATO

2.1 Rischio di tasso di interesse e rischio di prezzo - Portafoglio di negoziazione di vigilanza

La Banca, alla data di riferimento del bilancio, non detiene strumenti finanziari rientranti in tale portafoglio.

2.2 Rischio di tasso di interesse e rischio di prezzo - Portafoglio Bancario

Informazioni di natura qualitativa

A. Aspetti generali, processi di gestione e metodi di misurazione del rischio di tasso di interesse e del rischio di prezzo

Rischio di tasso di interesse – Portafoglio Bancario

Principali fonti del rischio di tasso di interesse

Le fonti del rischio di tasso di interesse a cui è esposta la Banca sono individuabili principalmente nei processi del credito, della raccolta e della finanza, essendo il portafoglio Bancario costituito prevalentemente da crediti e dalle varie forme di raccolta dalla clientela.

In particolare, il rischio di tasso di interesse da "fair value" trae origine dalle poste a tasso fisso, mentre il rischio di tasso di interesse da "flussi finanziari" trae origine dalle poste a tasso variabile.

Tuttavia, nell'ambito delle poste a vista sono normalmente ravvisabili comportamenti asimmetrici a seconda che si considerino le voci del passivo o quelle dell'attivo; mentre le prime, essendo caratterizzate da una maggiore vischiosità, afferiscono principalmente al rischio da "fair value", le seconde, più sensibili ai mutamenti del mercato, sono riconducibili al rischio da "flussi finanziari".

Processi interni di gestione e metodi di misurazione del rischio di tasso

La Banca ha posto in essere opportune misure di attenuazione e controllo finalizzate a evitare la possibilità che vengano assunte posizioni eccedenti un determinato livello di rischio obiettivo.

Tali misure di attenuazione e controllo trovano codificazione nell'ambito delle normative aziendali volte a disegnare processi di monitoraggio fondati su limiti di posizione e sistemi di soglie di attenzione in termini di capitale interno al superamento delle quali scatta l'attivazione di opportune azioni correttive.

A tale proposito sono state definite:

- politiche e procedure di gestione del rischio di tasso d'interesse coerenti con la natura e la complessità dell'attività svolta;
- metriche di misurazione coerenti con la metodologia di misurazione del rischio adottata dalla Banca, sulla base delle quali è stato definito un sistema di *early-warning* che consente la tempestiva individuazione e attivazione delle idonee misure correttive;
- limiti operativi e disposizioni procedurali interne volti al mantenimento dell'esposizione entro livelli coerenti con la politica gestionale e con la soglia di attenzione prevista dalla normativa prudenziale.

Dal punto di vista organizzativo la Banca ha individuato nell'Ufficio Amministrazione la struttura deputata a presidiare nel continuo tale processo di gestione del rischio di tasso di interesse sul portafoglio Bancario. Controlli di secondo livello sono effettuati trimestralmente dalla funzione Risk Management.

Con il 20° aggiornamento della Circolare n. 285/2013 di Banca d'Italia pubblicato lo scorso 21 novembre 2017 sono stati recepiti nella normativa nazionale gli Orientamenti dell'ABE sulla gestione del rischio di tasso d'interesse nel banking book. Secondo quanto disposto in questo aggiornamento le banche devono valutare l'esposizione al rischio di tasso, oltre che in termini di variazione del valore economico (unico approccio finora previsto nelle disposizioni di vigilanza) anche in termini di variazione del margine di interesse o degli utili attesi. Nella determinazione dell'esposizione al rischio in parola, le banche devono considerare scenari diversi di variazione del livello e della forma della curva dei rendimenti.

Con riferimento alla misurazione del rischio tasso di interesse nella prospettiva del margine di interesse o degli utili attesi, la Banca si avvarrà degli strumenti messi a disposizione per finalità gestionali dal sistema di ALM e/o dagli strumenti di analisi predisposti dal Centro Informatico.

Per quanto concerne la metodologia di misurazione del rischio e di quantificazione del corrispondente capitale interno, il CdA della Banca con la delibera del 19.02.2008 ha deciso di utilizzare l'algoritmo semplificato descritto nell'Allegato C, Titolo III, Cap.1, Sezione III della Circolare n. 285/2013 della Banca d'Italia.

Attraverso tale metodologia viene stimata la variazione del valore economico del portafoglio Bancario a fronte di una variazione ipotetica dei tassi di interesse.

L'applicazione della citata metodologia semplificata si basa sui seguenti passaggi logici.

- 1) Definizione del portafoglio Bancario: costituito dal complesso delle attività e passività non rientranti nel portafoglio di negoziazione ai fini di vigilanza.
- 2) Determinazione delle "valute rilevanti", le valute cioè il cui peso misurato come quota sul totale attivo oppure sul passivo del portafoglio Bancario risulta superiore al 5%. Ciascuna valuta rilevante definisce un aggregato di posizioni. Le valute il cui peso è inferiore al 5% sono aggregate fra loro.
- 3) Classificazione delle attività e passività in fasce temporali: sono definite 14 fasce temporali. Le attività e passività a tasso fisso sono classificate in base alla loro vita residua, quelle a tasso variabile sulla base della data di rinegoziazione del tasso di interesse. Salvo specifiche regole di classificazione previste per alcune attività e passività, le attività e le passività sono inserite nello scadenziere secondo i criteri previsti nella Circolare 272 "Manuale per la compilazione della Matrice dei Conti". Le posizioni in sofferenza, le inadempienze probabili e le posizioni scadute e/o sconfinanti deteriorate sono ricondotte nelle pertinenti fasce di vita residua sulla base delle previsioni di recupero dei flussi di cassa. Le esposizioni deteriorate per le quali non si dispone di previsioni di recupero dei flussi di cassa sono convenzionalmente, allocate nelle differenti fasce temporali sulla base di una ripartizione proporzionale, utilizzando come base di riparto la distribuzione nelle varie fasce di vita residua (a parità di tipologia di deterioramento) delle previsioni di recupero effettuate sulle altre posizioni deteriorate. Ponderazione delle esposizioni nette di ciascuna fascia: in ciascuna fascia le posizioni attive e passive sono compensate, ottenendo una posizione netta. La posizione netta di ogni fascia è moltiplicata per i fattori di ponderazione, ottenuti come prodotto tra una variazione ipotetica dei tassi e un'approssimazione della duration modificata relativa alle singole fasce.
- 4) Somma delle esposizioni nette ponderate delle diverse fasce: l'esposizione ponderata netta dei singoli aggregati approssima la variazione di valore attuale delle poste denominate nella valuta dell'aggregato nell'eventualità dello shock di tasso ipotizzato.
- 5) Aggregazione nelle diverse valute le esposizioni positive relative alle singole "valute rilevanti" e all'aggregato delle valute non rilevanti" sono sommate tra loro. Il valore ottenuto rappresenta la variazione di valore economico aziendale a fronte dello scenario ipotizzato.

Con il predetto aggiornamento alla Circolare n. 285/2013, la Banca d'Italia ha introdotto, nell'ambito della suddetta metodologia semplificata per la misurazione del capitale interno a fronte del rischio di tasso di interesse del portafoglio bancario, la possibilità di escludere dalla metodologia i contratti di opzione a favore della Banca, se incorporati in altre poste di bilancio (ad esempio, clausole di floor presenti in attività a tasso variabile o clausole di cap presenti in passività a tasso variabile). Al riguardo, è stato richiesto alle banche di assicurare un trattamento di tali opzioni che sia omogeneo nell'ambito dello stesso processo ICAAP e, di norma, coerente nel tempo, fornendo nel resoconto sul processo ICAAP informazioni sul trattamento prescelto e su eventuali modifiche rispetto all'anno precedente.

In proposito, alla luce degli approfondimenti condotti, il Consiglio di Amministrazione di Banca di Taranto BCC, su proposta della Funzione di Risk Management preliminarmente condivisa con il Direttore Generale, ha deliberato ai fini della quantificazione del rischio di tasso di interesse sul portafoglio bancario, a far corso dalla data di riferimento del 31.12.2017 sia nell'ambito del processo ICAAP sia nelle misurazioni effettuate su base gestionale con frequenza almeno trimestrale, di non escludere i contratti di opzione a proprio favore dalla metodologia di misurazione del rischio di tasso di interesse del portafoglio bancario; pur nella consapevolezza che l'attuale configurazione della metodologia semplificata presenti elementi di approssimazione nelle misure di rischio elaborate, si ritiene che le determinazioni effettuate includendo i predetti contratti di opzioni siano maggiormente idonee a rappresentare la situazione tecnica della Banca, rispetto alla alternativa di escludere i derivati in parola dalla suddetta misurazione.

Ai fini della quantificazione del capitale interno in condizioni ordinarie la banca ha deciso di riferirsi ad uno shift parallelo della curva dei tassi pari a +/- 200 bp, in analogia allo scenario contemplato dall'Organo di Vigilanza per la conduzione del cd. supervisory test.

La Banca determina l'indicatore di rischiosità, rappresentato dal rapporto tra il capitale interno, quantificato sulla base di uno shift parallelo della curva dei tassi pari a +/- 200 bp, e il valore dei fondi propri. La Banca d'Italia pone come soglia di attenzione un valore pari al 20%.

La Banca monitora a fini gestionali interni con cadenza mensile e trimestrale il rispetto della soglia del 20%. Nel caso in cui si determini una riduzione del valore economico della Banca superiore al 20% dei fondi propri, la Banca attiva opportune iniziative sulla base degli interventi definiti dalla Vigilanza.

La Banca effettua, generalmente prove di stress, con cadenza annuale, attraverso la citata metodologia e considerando un incremento di ulteriori 100 bp dello shock di tasso: la Banca in relazione alle attuali condizioni di mercato considera comunque lo shift parallelo della curva di +/- 200 punti base ai fini della determinazione del capitale interno in condizioni ordinarie sufficiente anche ai fini dell'esercizio di stress.

Rischio di prezzo – Portafoglio Bancario

Il portafoglio Bancario accoglie particolari tipologie di investimenti in titoli di capitale aventi la finalità di perseguire determinati obiettivi strategici di medio/lungo periodo. In particolare, nel portafoglio Bancario sono presenti per lo più partecipazioni che costituiscono cointeressenze in società appartenenti al sistema del Credito Cooperativo e/o in società e/o enti strumentali allo sviluppo dell'attività della Banca.

Le partecipazioni attualmente presenti nel portafoglio Bancario non sono esposte al rischio di prezzo. Conseguentemente la Banca non pone in essere relative operazioni di copertura.

B. Attività di copertura del fair value

L'attività di copertura del fair value ha l'obiettivo di immunizzare le variazioni di fair value causate dai movimenti della curva dei tassi d'interesse. Le principali tipologie di derivati utilizzati sono rappresentate da interest rate swap (IRS). Le attività e le passività coperte, identificate in modo puntuale (coperture specifiche), sono esclusivamente rappresentate da prestiti obbligazionari emessi e da mutui alla clientela (Cap e Floor)

La strategia adottata dalla Banca mira a contenere il rischio tasso e a stabilizzare il margine di interesse. Al momento la Banca non ha in essere derivati di copertura in bilancio.

C. Attività di copertura dei flussi finanziari

La Banca non pone in essere operazioni di copertura di cash flow, ossia coperture dell'esposizione alla variabilità dei flussi finanziari associati a strumenti finanziari a tasso variabile.

D. Attività di copertura di investimenti esteri

La Banca non effettua investimenti esteri e conseguentemente non pone in essere le relative operazioni di copertura.

Informazioni di natura quantitativa

1. Portafoglio bancario: distribuzione per durata residua (per data di riprezzamento) delle attività e delle passività finanziarie - Valuta di denominazione: EURO

Tipologia/Durata residua	a vista	fino a 3 mesi	da oltre 3 mesi fino a 6 mesi	da oltre 6 mesi fino a 1 anno	da oltre 1 anno fino a 5 anni	da oltre 5 anni fino a 10 anni	oltre 10 anni	durata indeterminata
1. Attività per cassa	18.255	40.084	23.485	1.823	16.833	1.931	315	
1.1 Titoli di debito		1.681	21.781		11.590	1.490		
- con opz.ne di rimborso anticipato								
- altri		1.681	21.781		11.590	1.490		
1.2 Finanziamenti a banche	10.865	697						
1.3 Finanziamenti a clientela	7.390	37.706	1.704	1.823	5.243	441	315	
- c/c	4.829	11	12	495	324			
- altri finanziamenti	2.561	37.695	1.692	1.328	4.919	441	315	
- con opz. di rimborso anticipato								
- altri	2.561	37.695	1.692	1.328	4.919	441	315	
2. Passività per cassa	72.367	2.033	1.807	2.694	19.431			
2.1 Debiti verso clientela	72.367	2.033	1.807	2.694	7.196			
- c/c	58.135	136	509	358	2.571			
- altri debiti	14.232	1.896	1.298	2.336	4.625			
- con opz. di rimborso anticipato								
- altri	14.232	1.896	1.298	2.336	4.625			
2.2 Debiti verso banche					12.235			
- c/c								
- altri debiti					12.235			
2.3 Titoli di debito								
- con opz. di rimborso anticipato								
- altri								
2.4 Altre passività								
- con opz. di rimborso anticipato								
- altre								
3. Derivati finanziari	(10.487)	52	35	1.204	5.035	2.721	1.440	
3.1 Con titolo sottostante								
- Opzioni								
+ posizioni lunghe								
+ posizioni corte								
- Altri derivati								
+ posizioni lunghe								
+ posizioni corte								
3.2 Senza titolo sottostante	(10.487)	52	35	1.204	5.035	2.721	1.440	
- Opzioni	(10.487)	52	35	1.204	5.035	2.721	1.440	
+ posizioni lunghe		374	592	1.204	5.035	2.721	1.440	
+ posizioni corte	10.487	322	557					
- Altri derivati								
+ posizioni lunghe								
+ posizioni corte								
4. Altre operazioni fuori bilancio	(46)	2		1	42			
+ posizioni lunghe	1	2		1	42			
+ posizioni corte	47							

Le voci 3.2 "derivati finanziari senza titolo sottostante" fanno riferimento al "delta equivalent value" relativo a rapporti creditizi che prevedono la corresponsione di un tasso indicizzato con una soglia minima e massima (del tipo "cap e floor"). Le attività e le passività finanziarie in valuta diversa dall'euro sono di modesta entità ed hanno tutte durata residua "a vista", si omette, pertanto, la compilazione delle relative tabelle.

2. Portafoglio bancario: modelli interni e altre metodologie per l'analisi di sensitività

La Banca non utilizza modelli interni e metodologie alternative per l'effettuazione dell'analisi di sensitività.

2.3 - Rischio di cambio

Informazioni di natura qualitativa

A. Aspetti generali, processi di gestione e metodi di misurazione del rischio di cambio

Sulla base di quanto previsto dalle Istruzioni di Vigilanza della Banca d'Italia, le BCC-CR nell'esercizio dell'attività in cambi non possono assumere posizioni speculative e devono contenere l'eventuale posizione netta aperta in cambi entro il 2% dei fondi propri (Cfr. Circ. 229/99 Titolo VII, Cap. 1). Inoltre, per effetto di tale ultimo vincolo normativo sono escluse - anche secondo la nuova regolamentazione prudenziale - dalla disciplina relativa al calcolo dei requisiti patrimoniali per tale tipologia di rischio.

La Banca è marginalmente esposta al rischio di cambio alla luce dei richiamati vincoli normativi. Tale esposizione deriva da attività di servizio alla clientela, in particolare per l'acquisto e/o la vendita di valuta.

L'esposizione al rischio di cambio è determinata attraverso una metodologia che ricalca quanto previsto dalla normativa di Vigilanza in materia.

La sua misurazione si fonda, quindi, sul calcolo della "posizione netta in cambi", cioè del saldo di tutte le attività e le passività (in bilancio e "fuori bilancio") relative a ciascuna valuta, ivi incluse le operazioni in euro indicizzate all'andamento dei tassi di cambio di valute.

B. Attività di copertura del rischio di cambio

La Banca, in ragione della sua operatività, non pone in essere operazioni di copertura

Informazioni di natura quantitativa

1. Distribuzione per valuta di denominazione delle attività, delle passività e dei derivati

Voci	Valute					
	Dollari USA	Sterline	Yen	Dollari canadesi	Franchi svizzeri	Altre valute
A. Attività finanziarie						
A.1 Titoli di debito						
A.2 Titoli di capitale						
A.3 Finanziamenti a banche						
A.4 Finanziamenti a clientela						
A.5 Altre attività finanziarie						
B. Altre attività	2				5	
C. Passività finanziarie						
C.1 Debiti verso banche						
C.2 Debiti verso clientela						
C.3 Titoli di debito						
C.4 Altre passività finanziarie						
D. Altre passività						
E. Derivati finanziari						
- Opzioni						
+ posizioni lunghe						
+ posizioni corte						
- Altri derivati						
+ posizioni lunghe						
+ posizioni corte						
Totale attività	2				5	
Totale passività						
Sbilancio (+/-)	2				5	

2. Modelli interni e altre metodologie per l'analisi di sensitività

La Banca non utilizza modelli interni e metodologie alternative per l'effettuazione dell'analisi di sensitività.

2.4 GLI STRUMENTI DERIVATI

Alla data di riferimento del bilancio, la Banca non detiene strumenti finanziari derivati della specie, pertanto la presente tabella non viene compilata.

SEZIONE 3 – RISCHIO DI LIQUIDITÀ

Informazioni di natura qualitativa

A. Aspetti generali, processi di gestione e metodi di misurazione del rischio di liquidità

Si definisce rischio di liquidità la possibilità che la Banca non riesca a mantenere i propri impegni di pagamento a causa dell'incapacità di reperire nuovi fondi (Funding liquidity risk) e/o di vendere proprie attività sul mercato (Asset liquidity risk), ovvero di essere costretta a sostenere costi molto alti per far fronte a tali impegni. Il Funding liquidity risk, a sua volta, può essere distinto tra: (i) Mismatching liquidity risk, consistente nel rischio connesso al differente profilo temporale delle entrate e delle uscite di cassa determinato dal disallineamento delle scadenze delle attività e delle passività finanziarie di (e fuori) bilancio e (ii) Contingency liquidity risk, ossia il rischio che eventi inattesi possano richiedere un ammontare di disponibilità liquide maggiore di quello stimato come necessario; e (iii) margin calls liquidity risk, ossia il rischio che la Banca, a fronte di variazioni avverse del fair value degli strumenti finanziari, sia contrattualmente chiamata a ripristinare i margini di riferimento mediante collateral/margini per cassa.

A tale proposito si evidenzia che il Regolamento Delegato della Commissione europea (UE) n. 61/2015 ha introdotto il Requisito di Copertura della Liquidità (*Liquidity Coverage Requirement - LCR*) per gli enti creditizi (di seguito, RD-LCR). Il LCR è una regola di breve termine volta a garantire la disponibilità da parte delle singole banche di attività liquide che consentano la sopravvivenza delle stesse nel breve/brevissimo termine in caso di stress acuto, senza ricorrere al mercato. L'indicatore compara le attività liquide a disposizione della banca con i deflussi di cassa netti (differenza tra deflussi e afflussi lordi) attesi su un orizzonte temporale di 30 giorni, quest'ultimi sviluppati tenendo conto di uno scenario di *stress* predefinito. Il RD-LCR è entrato in vigore il 1° ottobre 2015; a partire da tale data gli enti creditizi sono tenuti al rispetto del nuovo requisito secondo il regime transitorio previsto dall'art. 460 del CRR e dell'art. 38 del RD-LCR. In particolare, nei periodi 1° gennaio 2016 - 31 dicembre 2016 e 1° gennaio 2017 - 31 dicembre 2017 il valore minimo dell'indicatore è posto pari, rispettivamente, al 70% e 80%. A partire dal 1° gennaio 2018 deve essere rispettato un requisito del 100%. Il RD-LCR integra e, in parte, modifica quanto previsto in materia dal Regolamento n. 575/2013 (CRR) che prevede esclusivamente obblighi di natura segnaletica

Il rischio di liquidità può essere generato da diversi fattori sia interni, sia esterni alla Banca. Le fonti del rischio di liquidità possono, pertanto, essere distinte nelle seguenti macro-categorie:

- endogene: rappresentate da eventi negativi specifici della Banca (ad es. deterioramento del merito creditizio della Banca e perdita di fiducia da parte dei creditori);
- esogene: quando l'origine del rischio è riconducibile ad eventi negativi non direttamente controllabili da parte della Banca (crisi politiche, crisi finanziarie, eventi catastrofici, ecc.) che determinano situazioni di tensione di liquidità sui mercati;
combinazioni delle precedenti.

Il rischio di liquidità può essere generato da diversi fattori interni e esterni alla Banca. L'identificazione dei suddetti fattori di rischio si realizza attraverso:

- l'analisi della distribuzione temporale dei flussi di cassa delle attività e delle passività finanziarie nonché delle operazioni fuori bilancio;
- l'individuazione:
 - o delle poste che non presentano una scadenza definita (ad es. le poste "a vista e a revoca");
 - o degli strumenti finanziari che incorporano componenti opzionali (esplicite o implicite) che possono modificare l'entità e/o la distribuzione temporale dei flussi di cassa (ad esempio, opzioni di rimborso anticipato);
 - o degli strumenti finanziari che per natura determinano flussi di cassa variabili in funzione dell'andamento di specifici sottostanti (ad esempio, strumenti derivati).
- l'analisi del livello di *seniority* degli strumenti finanziari.

I processi in cui il rischio di liquidità della Banca si origina sono rappresentate principalmente dai processi della Finanza/Tesoreria, della Raccolta e del Credito.

Nel corso del 2016 è stata adottata la regolamentazione interna sulla gestione del rischio di liquidità, in particolare alla luce delle nuove disposizioni di vigilanza in materia di LCR e di RAF e delle soluzioni organizzative adottate dalla Banca per il recepimento della citata nuova disciplina di vigilanza, nonché della necessità di garantire la coerenza tra le misurazioni gestionali e quelle regolamentari.

La Banca adotta un sistema di governo e gestione del rischio di liquidità che, in conformità alla regolamentazione prudenziale in materia, persegue gli obiettivi di:

- disporre di liquidità in qualsiasi momento e, quindi, di rimanere nella condizione di far fronte ai propri impegni di pagamento in situazioni sia di normale corso degli affari, sia di crisi;
- finanziare le proprie attività alle migliori condizioni di mercato correnti e prospettiche.

A tal fine, nella sua funzione di organo di supervisione strategia, il CdA della Banca definisce le strategie, politiche, responsabilità, processi, obiettivi di rischio, soglie di tolleranza e limiti all'esposizione al rischio di liquidità (operativa e strutturale), nonché strumenti per la gestione del rischio liquidità - in condizioni sia di normale corso degli affari, sia di crisi di liquidità - formalizzando la propria normativa interna in materia di governo e la gestione del rischio di liquidità.

La liquidità della Banca è gestita dall'Area Amministrazione conformemente agli indirizzi strategici stabiliti dal CdA. A tal fine essa si avvale delle previsioni di impegno rilevati tramite la procedura C.R.G. (Conto di Regolamento Giornaliero) di Iccrea Banca.

Sono definiti i presidi organizzativi del rischio di liquidità in termini di controlli di linea e attività in capo alle funzioni di controllo di II e III livello. In particolare, il controllo di II livello del rischio di liquidità è di competenza dell'Area controlli ed è finalizzato a verificare la disponibilità di un ammontare di riserve di liquidità sufficienti ad assicurare la solvibilità nel breve termine e la diversificazione delle fonti di finanziamento, nonché, al tempo stesso, il mantenimento di un sostanziale equilibrio fra le scadenze medie di impieghi e raccolta nel medio/lungo termine.

La Banca ha strutturato il presidio della liquidità operativa di breve periodo (fino 12 mesi) su diversi livelli al fine di assicurare il mantenimento di condizioni di equilibrio finanziario con riferimento a orizzonti temporali di brevissimo e breve termine.

La Banca misura e monitora la propria esposizione al rischio di liquidità operativa attraverso:

- l'indicatore LCR, per la posizione di liquidità a 30 giorni, così come determinato sulla base di quanto prescritto dal RD-LCR e trasmesso (secondo lo schema elaborato dall'EBA) su base mensile all'autorità di vigilanza; e
- la costante verifica della *maturity ladder* alimentata mensilmente con dati estratti dai dipartimentali della Banca oppure con dati della Matrice dei Conti. Tale schema, attraverso la costruzione degli sbilanci (*gap*) periodali e cumulati, consente di determinare e valutare il fabbisogno (o surplus) finanziario della Banca nell'orizzonte temporale considerato. L'analisi è di tipo statico/deterministico in quanto evidenzia il fabbisogno o la disponibilità di liquidità su un orizzonte temporale di 12 mesi a partire dallo sviluppo dei flussi generati/assorbiti dalle operazioni presenti in bilancio alla data di riferimento dell'osservazione;
- l'analisi degli indicatori di sorveglianza/monitoraggio, ivi compresi gli indicatori sulla concentrazione della raccolta;
- l'analisi dell'adeguatezza delle riserve di liquidità;
- l'analisi del livello di *asset encumbrance*.

In particolare, per quanto concerne la concentrazione delle fonti di provvista al 31 dicembre 2017: l'incidenza della raccolta dalle prime 5, 10, 20, 50 controparti non bancarie sul totale della raccolta della Banca da clientela ordinaria risulta pari rispettivamente a 24,66%, 29,86%, 38,00% e 50,54%.

L'esposizione della Banca a flussi di cassa in uscita inattesi riguardano principalmente:

- le poste che non presentano una scadenza definita (in primis conti correnti passivi e depositi liberi);
- le passività a scadenza (certificati di deposito, depositi vincolati) che, su richiesta del depositante, possono essere rimborsate anticipatamente;
- gli impegni di scambio di garanzie reali derivanti dagli accordi di marginazione relativi all'operatività in derivati OTC;

-
- i margini disponibili sulle linee di credito concesse.

Ai fini di valutare la propria vulnerabilità alle situazioni di tensione di liquidità eccezionali ma plausibili, periodicamente sono condotte delle prove di stress in termini di analisi di sensitività e/o di "scenario". Questi ultimi, condotti secondo un approccio qualitativo basato sull'esperienza aziendale e sulle indicazioni fornite dalla normativa e dalle linee guida di vigilanza, contemplano due "scenari" di crisi di liquidità, di mercato/sistemica e specifica della singola banca. I relativi risultati forniscono altresì un supporto per la: (i) valutazione dell'adeguatezza dei limiti operativi, (ii) pianificazione e l'avvio di transazioni compensative di eventuali sbilanci; (iii) revisione periodica del Piano di emergenza (*Contingency Funding Plan - CFP*) (vedi infra). Inoltre, la Banca calcola e monitora un indicatore finalizzato a misurare un'estensione dello scenario di stress contemplato dalla regolamentazione del LCR. L'obiettivo è quello di valutare l'impatto di prove di carico aggiuntive dovute ad uno "scenario" combinato di crisi specifica e di mercato/sistemica costruito secondo una predeterminata *severity*.

Per la misurazione e il monitoraggio del rischio di liquidità strutturale la Banca utilizza appositi indicatori per l'analisi dei fabbisogni di liquidità strutturale, determinati sulla base della *maturity ladder*, e l'indicatore "*Net Stable Funding Ratio*" costituito dal rapporto fra le fonti di provvista stabili e le attività a medio-lungo termine. L'indicatore "*Net Stable Funding Ratio*" è stato definito sulla base delle segnalazioni di vigilanza sul "*Finanziamento Stabile*" che, in ottemperanza a quanto previsto dal Regolamento (UE) n. 575/2013, le banche sono tenute ad effettuare su base trimestrale a partire dalla data di riferimento del 31 marzo 2014 oppure l'indicatore è stato definito su una logica analoga alla regola di liquidità strutturale prevista dal nuovo *framework* prudenziale di Basilea 3. Per la misurazione e monitoraggio della liquidità strutturale (oltre i 12 mesi) la Banca assume anche a riferimento i Gap ratio calcolati su fasce temporali oltre i 12 mesi.

Le risultanze delle analisi effettuate vengono periodicamente (trimestralmente) presentate al Consiglio di Amministrazione.

La Banca ha definito degli indicatori di pre-allarme di crisi, specifica e sistemica/di mercato, ossia un insieme di rilevazioni di natura qualitativa e quantitativa utili per l'individuazione di segnali che evidenzino un potenziale incremento dell'esposizione al rischio di liquidità. Tali indicatori rappresentano, unitariamente ai risultati derivanti dalla misurazione del rischio di liquidità, un elemento informativo importante per l'attivazione delle misure di attenuazione del rischio di liquidità previste dal CFP.

La Banca si è dotata anche di un *Contingency Funding Plan*, ossia di procedure organizzative e operative da attivare per fronteggiare situazioni di allerta o crisi di liquidità. Nel CFP della Banca sono quindi definiti gli stati di non ordinaria operatività ed i processi e strumenti per la relativa attivazione/gestione (ruoli e responsabilità degli organi e delle unità organizzative aziendali coinvolti, indicatori di preallarme di crisi sistemica e specifica, procedure di monitoraggio e di attivazione degli stati di non ordinaria operatività, strategie e strumenti di gestione delle crisi).

La Banca, tradizionalmente, ha registrato una discreta disponibilità di risorse liquide in virtù sia della composizione dei propri *asset*, formato prevalentemente da strumenti finanziari liquidi di alta qualità ed *eligible* per operazioni di rifinanziamento con l'Eurosistema, sia dell'adozione di politiche di *funding* volte a privilegiare la raccolta diretta di tipo *retail*.

La composizione del portafoglio di proprietà della Banca, formato prevalentemente da strumenti finanziari con le sopraccitate caratteristiche, le linee di credito e i finanziamenti collaterallizzati attivati con l'Istituto o la Cassa Centrale di Categoria per soddisfare inattese esigenze di liquidità, nonché i limiti operativi, rappresentano i principali strumenti di attenuazione del rischio di liquidità.

La liquidità della Banca si mantiene su livelli elevati/discreti. Al 31 dicembre 2017 l'importo delle riserve di liquidità stanziabili presso la Banca Centrale Europea (BCE) ammonta a complessivi 35,351 milioni di euro, di cui 19,87 milioni di euro non impegnati, in significativa crescita rispetto al 2016.

Il ricorso al rifinanziamento presso la BCE ammonta a 12,340 milioni di euro ed è rappresentato esclusivamente da raccolta riveniente dalla partecipazione alle operazioni di prestito a 4 anni denominate *Targeted Long Term Refinancing Operations* (TLTRO) attraverso l'Istituto o la Cassa Centrale di Categoria come banca capofila.

Coerentemente con le linee guida del piano industriale e considerati gli impegni oppure le previsioni di rimborso anticipato delle operazioni eseguite con l'Eurosistema, particolare e crescente attenzione sarà data alla posizione di liquidità della Banca.

Dal punto di vista strutturale, la Banca, al 31 dicembre 2017 presenta una struttura per fasce di scadenza equilibrata in quanto dispone di un ammontare di provvista stabile sufficiente a bilanciare le attività a medio -

lungo termine. In particolare, con riferimento al profilo di scadenza, l'ammontare delle attività a medio lungo termine, rappresentate principalmente dai mutui e dai prestiti verso clientela, risulta bilanciato dalla provvista stabile, rappresentata oltre che dal patrimonio, dalle passività a scadenza medio/lungo termine e dalle passività a vista che presentano, comunque, in base alle caratteristiche contrattuali e dei depositanti, elevati tassi di stabilità. Al fine di contenere l'esposizione al rischio di liquidità strutturale si specifica, inoltre, che risultano assai contenuti gli investimenti in titoli diversi da attività liquide (ad esempio titoli bancari, OICR, azioni), così come le immobilizzazioni (materiali ed immateriali).

Informazioni di natura quantitativa

1. Distribuzione temporale per durata residua contrattuale delle attività e passività finanziarie - Valuta di denominazione: (EURO)

Voci/Scaglioni temporali	a vista	da oltre 1 giorno a 7 giorni	da oltre 7 giorni a 15 giorni	da oltre 15 giorni a 1 mese	da oltre 1 mese fino a 3 mesi	da oltre 3 mesi fino a 6 mesi	da oltre 6 mesi fino a 1 anno	da oltre 1 anno fino a 5 anni	Oltre 5 anni	Durata indeterminata
Attività per cassa	15.583	357	107	1.225	2.720	2.134	5.381	40.940	35.714	697
A.1 Titoli di Stato					12	98	110	15.200	18.166	
A.2 Altri titoli di debito					4		35	2.500	176	
A.3 Quote O.I.C.R.										
A.4 Finanziamenti	15.583	357	107	1.225	2.704	2.036	5.237	23.240	17.372	697
- banche	10.865									697
- clientela	4.718	357	107	1.225	2.704	2.036	5.237	23.240	17.372	
Passività per cassa	72.479	267	55	751	956	1.826	2.732	19.466	3	
B.1 Depositi e conti correnti	72.442	267	55	751	956	1.823	2.729	7.133		
- banche										
- clientela	72.442	267	55	751	956	1.823	2.729	7.133		
B.2 Titoli di debito										
B.3 Altre passività	37					2	3	12.333	3	
Operazioni "fuori bilancio"	(46)				2		1	42		
C.1 Derivati finanziari con scambio di capitale										
- posizioni lunghe										
- posizioni corte										
C.2 Derivati finanziari senza scambio di capitale										
- posizioni lunghe										
- posizioni corte										
C.3 Depositi e finanziamenti da ricevere										
- posizioni lunghe										
- posizioni corte										
C.4 Impegni irrevocabili a erogare fondi	(46)				2		1	42		
- posizioni lunghe	1				2		1	42		
- posizioni corte	47									
C.5 Garanzie finanziarie rilasciate										
C.6 Garanzie finanziarie ricevute										
C.7 Derivati creditizi con scambio di capitale										
- posizioni lunghe										
- posizioni corte										
C.8 Derivati creditizi senza scambio di capitale										
- posizioni lunghe										
- posizioni corte										

Le attività e le passività finanziarie in valuta diversa dall'euro sono di modesta entità ed hanno tutte durata residua "a vista", si omette, pertanto, la compilazione delle relative tabelle.

SEZIONE 4 – RISCHI OPERATIVI

Informazioni di natura qualitativa

A. Aspetti generali, processi di gestione e metodi di misurazione del rischio operativo.

Natura del rischio operativo

Il rischio operativo, così come definito dalla nuova regolamentazione prudenziale, è il rischio di subire perdite derivanti dalla inadeguatezza o dalla disfunzione di procedure, risorse umane e sistemi interni, oppure da eventi esogeni. Tale definizione include il rischio legale, ma non considera quello reputazionale e strategico.

Il rischio operativo, in quanto tale, è un rischio puro, essendo ad esso connesse solo manifestazioni negative dell'evento. Tali manifestazioni sono direttamente riconducibili all'attività della Banca e riguardano l'intera sua struttura della stessa (governo, business e supporto).

Principali fonti di manifestazione

Il rischio operativo, connotato nell'esercizio dell'attività Bancaria, è generato trasversalmente da tutti i processi aziendali. In generale, le principali fonti di manifestazione del rischio operativo sono riconducibili alle frodi interne, alle frodi esterne, ai rapporti di impiego e sicurezza sul lavoro, agli obblighi professionali verso i clienti ovvero alla natura o caratteristiche dei prodotti, ai danni da eventi esterni, alla disfunzione dei sistemi informatici e all'esecuzione, consegna e gestione dei processi. Nell'ambito dei rischi operativi, risultano significative le seguenti sottocategorie di rischio, enucleate dalle stesse disposizioni di vigilanza:

- il rischio informatico ossia il rischio di incorrere in perdite economiche, di reputazione e di quote di mercato in relazione all'utilizzo di tecnologia dell'informazione e della comunicazione (*Information and Communication Technology – ICT*);
- il rischio di esternalizzazione ossia legato alla scelta di esternalizzare a terzi fornitori lo svolgimento di una o più attività aziendali;

Struttura organizzativa preposta al controllo del rischio

La Banca ha provveduto alla definizione di responsabilità ed attribuzioni organizzative articolate sia sugli Organi di Vertice che sulle unità organizzative aziendali, finalizzate al presidio del rischio in esame.

In particolare:

- il Consiglio di Amministrazione è responsabile dell'istituzione e del mantenimento di un efficace Sistema di Misurazione e Controllo del Rischio Operativo
- Il Direttore Generale, in coerenza con il modello di business ed il grado di esposizione ai rischi definito dal Consiglio di Amministrazione, predispone le misure necessarie ad assicurare l'attuazione ed il corretto funzionamento del sistema di monitoraggio e gestione del Rischio Operativo, assicurando che siano stati stabiliti canali di comunicazione efficaci, al fine di garantire che tutto il personale sia a conoscenza delle politiche e delle procedure rilevanti relative al sistema di gestione del Rischio Operativo. In tale ambito, gestisce le problematiche e le criticità relative agli aspetti organizzativi ed operativi dell'attività di gestione del Rischio Operativo.
- Il Collegio Sindacale, nell'ambito delle proprie funzioni istituzionali di sorveglianza, vigila sul grado di adeguatezza del sistema di gestione e controllo del rischio adottato, sul suo concreto funzionamento e sulla rispondenza ai requisiti stabiliti dalla normativa.

Nella gestione e controllo dei Rischi Operativi sono poi coinvolte le unità organizzative, ciascuna delle quali è destinataria dell'attribuzione di specifiche responsabilità coerenti con la titolarità delle attività dei processi nei quali il rischio in argomento si può manifestare. Tra queste, la funzione Risk Management è responsabile dell'analisi e valutazione dei Rischi Operativi, garantendo un'efficace e puntuale valutazione dei profili di manifestazione relativi, nel rispetto delle modalità operative di propria competenza.

Relativamente al Rischio Informatico, la Funzione ICT della Banca assicura, con il supporto del Centro Servizi e dei Fornitori di riferimento, il monitoraggio del livello di rischio residuo afferente le risorse componenti il sistema

informativo della Banca, nonché la realizzazione dei necessari presidi di mitigazione qualora il rischio ecceda la soglia di propensione definita.

La funzione di revisione interna, altresì, nel più ampio ambito delle attività di controllo di propria competenza, effettua sui rischi operativi specifiche e mirate verifiche. In particolare, la funzione di revisione interna è chiamata a verificare periodicamente l'adeguatezza, l'affidabilità complessiva e la sicurezza del sistema informativo, ivi inclusi i presidi di sicurezza informatica a tutela della corretta gestione dei dati della clientela.

Sempre con riferimento ai presidi organizzativi, assume rilevanza anche l'istituzione della funzione di Conformità, deputata al presidio ed al controllo del rispetto delle norme, che fornisce un supporto nella prevenzione e gestione del rischio di incorrere in sanzioni giudiziarie o amministrative, di riportare perdite rilevanti conseguenti alla violazione di normativa esterna (leggi o regolamenti) o interna (statuto, codici di condotta, codici di autodisciplina).

Sistemi interni di misurazione, gestione e controllo del rischio operativo e valutazione delle performance di gestione.

Con riferimento alla misurazione regolamentare del requisito prudenziale a fronte dei rischi operativi, la Banca, non raggiungendo le specifiche soglie di accesso alle metodologie avanzate individuate dalla Vigilanza e in considerazione dei propri profili organizzativi, operativi e dimensionali, ha deliberato l'applicazione del metodo base (*Basic Indicator Approach – BIA*).

Sulla base di tale metodologia, il requisito patrimoniale a fronte dei rischi operativi viene misurato applicando il coefficiente regolamentare del 15% alla media delle ultime tre osservazioni su base annuale di un indicatore del volume di operatività aziendale (c.d. "indicatore rilevante, riferite alla situazione di fine esercizio (31 dicembre).

Qualora da una delle osservazioni risulti che l'indicatore rilevante è negativo o nullo, non si tiene conto di questo dato nel calcolo della media triennale.

La predisposizione di presidi per la prevenzione e l'attenuazione del rischio operativo ha l'obiettivo di ridurre la frequenza e/o la gravosità di impatto degli eventi di perdita. A tal fine, in linea con la generale strategia di gestione che mira a contenere il grado di esposizione al rischio operativo entro i valori indicati nella propensione al rischio, la Funzione di Risk Management, con il supporto dei diversi segmenti operativi di volta in volta coinvolti, definisce idonei presidi di mitigazione e prevenzione del rischio in esame.

Il sistema dei controlli interni costituisce il presidio principale per la prevenzione e il contenimento dei rischi operativi.

Per la gestione ed il controllo del rischio operativo, la Banca monitora l'esposizione a determinati profili di insorgenza di tale rischio anche attraverso l'analisi ed il monitoraggio di un insieme di "indicatori di rilevanza". In tale ambito, rientra anche la verifica degli indicatori di rischio inerenti al profilo di rischio considerato e/o ai processi che espongono la Banca ai predetti rischi, definiti nel rispetto di quanto previsto dal sistema RAF e dalle conseguenti politiche.

Relativamente al Rischio Informativo, sono stati predisposti degli indicatori specifici che vengono consuntivati annualmente dalla Funzione ICT, con il supporto del Centro Servizi e dei Fornitori di riferimento, al fine di predisporre un Rapporto Sintetico sulla situazione del rischio Informativo così come richiesto dalle Disposizioni di Vigilanza (Capitolo 4, Titolo IV, Parte Prima della Circolare 285/13 della Banca d'Italia).

Nell'ambito del complessivo assessment, con specifico riferimento alla componente di rischio legata all'esternalizzazione di processi/attività aziendali sono, inoltre, oggetto di analisi:

- quantità e contenuti delle attività in outsourcing;
- esiti delle valutazioni interne dei livelli di servizio degli outsourcer;
- qualità creditizia degli outsourcer.

Ad integrazione di quanto sopra, la Funzione di Risk Management per la conduzione della propria attività di valutazione, si avvale anche delle metodologie e degli strumenti utilizzati dall'Internal Auditing.

Le metodologie in argomento si basano sul censimento delle fasi e delle attività in cui si articolano tutti i processi operativi standard relativamente ai quali vengono individuati i rischi potenziali e i contenuti di controllo "ideali", sia di primo sia di secondo livello; la verifica dell'esistenza e dell'effettiva applicazione di tali contenuti permette di misurare l'adeguatezza dei presidi organizzativi e di processo ai fini della mitigazione e del contenimento delle diverse fattispecie di manifestazione del rischio entro i limiti definiti dal Consiglio di Amministrazione.

Con riguardo al governo dei rischi operativi rilevano, anche, i presidi adottati nel contesto dell'adeguamento alla nuova disciplina in materia di esternalizzazione di funzionali aziendali al di fuori del gruppo Bancario, introdotte con il 15° aggiornamento alla Circolare 263/06 (Titolo V, Capitolo 7, Sezione IV) che definiscono un quadro organico dei principi e delle regole cui attenersi per procedere all'esternalizzazione di funzioni aziendali e richiedono l'attivazione di specifici presidi a fronte dei rischi connessi, nonché il mantenimento della capacità di controllo dell'operato del fornitore e delle competenze necessarie all'eventuale re-internalizzazione, in caso di necessità, delle attività esternalizzate.

E' bene preliminarmente evidenziare, proprio a tale ultimo riguardo, come la Banca si avvalga, in via prevalente, dei servizi offerti da società/enti appartenenti al Sistema del Credito Cooperativo, costituite e operanti nella logica di servizio prevalente - quando non esclusivo - alle BCC-CR, offrendo soluzioni mirate, coerenti con le caratteristiche delle stesse. Queste circostanze costituiscono, già in quanto tali, una mitigazione dei rischi assunti dalla Banca nell'esternalizzazione di funzioni di controllo od operative importanti (ad esempio, con riguardo alla possibilità, in caso di necessità di interrompere il rapporto di fornitura, di individuare all'interno del network un fornitore omologo, con costi e impegni più contenuti rispetto a quelli che sarebbero altrimenti ipotizzabili, stante l'uniformità dei modelli operativi e dei presupposti del servizio con i quali ciascun *outsourcer* interno alla Categoria ha dimestichezza e opera). Ciò posto, pur se alla luce delle considerazioni richiamate, considerata la rilevanza che il ricorso all'esternalizzazione assume per la Banca, è stata condotta un'attenta valutazione delle modalità, dei contenuti e dei tempi del complessivo percorso di adeguamento alle nuove disposizioni.

Con riguardo a tutti i profili di esternalizzazione in essere, sono state attivate, in ottemperanza e adesione ai riferimenti e alle linee guida prodotti a riguardo dalla Categoria, le modalità atte ad accertare il corretto svolgimento delle attività da parte del fornitore predisponendo, in funzione delle diverse tipologie, differenti livelli di protezione contrattuale e di controllo, nonché flussi informativi dedicati, con riguardo all'elenco delle esternalizzazione di funzioni operative importanti e di funzioni aziendali di controllo.

Gli accordi di esternalizzazione formalizzati in un apposito contratto sono stati rivisti per assicurare che riportino le attività oggetto di esternalizzazione; il perimetro di applicazione con i rispettivi diritti / obblighi / responsabilità (nel rispetto delle leggi e dei regolamenti applicabili); le modalità di svolgimento del servizio; le condizioni al verificarsi delle quali possono essere apportate modifiche; la durata; le modalità di rinnovo e di interruzione; le condizioni economiche; le clausole di protezione dei dati personali, dei dati personali sensibili, delle informazioni riservate di proprietà della Banca.

In tale ambito e con riferimento all'esternalizzazione di funzioni operative importanti e di funzioni aziendali di controllo, che comporta obblighi più stringenti in termini di vincoli contrattuali e di specifici requisiti richiesti al fornitore (inerenti, tra l'altro, la definizione di specifici livelli di servizio, oggettivi e misurabili e delle relative soglie di rilevanza) sono stati definiti i livelli di servizio assicurati in caso di emergenza e le collegate soluzioni di continuità; è stato contemplato contrattualmente (i) il diritto di accesso, per l'Autorità di Vigilanza, ai locali in cui opera il fornitore di servizi; (ii) la presenza di specifiche clausole risolutive per porre fine all'accordo di esternalizzazione in caso di particolari eventi che impediscano al Fornitore di garantire il servizio o in caso di mancato rispetto del livello di servizio concordato.

La Banca mantiene internamente la competenza richiesta per controllare efficacemente le funzioni operative importanti (FOI) e per gestire i rischi connessi con l'esternalizzazione, inclusi quelli derivanti da potenziali conflitti di interessi del fornitore di servizi. In tale ambito, è stato individuato all'interno dell'organizzazione, un referente interno per le attività esternalizzate, dotato di adeguati requisiti di professionalità, responsabile del controllo del livello dei servizi prestati dall'*outsourcer* e sanciti nei rispettivi contratti di esternalizzazione e dell'informativa agli Organi Aziendali sullo stato e l'andamento delle funzioni esternalizzate.

Con riguardo, all'esternalizzazione del contante, oltre a quelli sopra richiamati, sono già attivi i presidi ulteriori richiesti dalla specifica normativa di riferimento, legati alla particolare operatività.

Anche con riguardo all'esternalizzazione del sistema informativo sono in corso di revisione i riferimenti contrattuali alla luce degli ulteriori obblighi a carico del fornitore, legati alla gestione dei dati e alla sicurezza logica degli applicativi.

Più in generale, nell'ambito delle azioni intraprese nella prospettiva di garantire la piena conformità alle nuove Disposizioni di vigilanza (Circolare 285/13 della Banca d'Italia), rilevano le iniziative collegate al completamento delle attività di recepimento nei profili organizzativi e nelle disposizioni interne dei riferimenti di cui ai capitoli 4 (sistemi informativi) e 5 (continuità operativa) della citata nuova disciplina.

In tale ambito la Banca, riconoscendo il valore della gestione del rischio informatico quale strumento a garanzia dell'efficacia ed efficienza delle misure di protezione del proprio sistema informativo, intende definire, in stretto raccordo con riferimenti progettuali elaborati nelle competenti sedi associative ed in conformità con i principi e le disposizioni normative vigenti, una metodologia per l'analisi del rischio informatico e del relativo processo di gestione (inclusiva dei profili attinenti l'erogazione di servizi informatici attraverso l'esternalizzazione dei servizi ICT verso fornitori esterni) che si incardinerà nel più ampio sistema di gestione dei rischi della Banca.

L'adozione di tale metodologia permetterà di integrare la gestione dei rischi operativi considerando anche i rischi connessi ai profili IT e di continuità operativa e documentare la valutazione, del rischio informatico sulla base dei flussi informativi continuativi stabiliti con il Centro Servizi.

L'adozione di tali riferimenti è propedeutica all'impostazione del processo di verifica, almeno annuale, della valutazione del rischio informatico sulla base dei risultati del monitoraggio dell'efficacia delle misure di protezione delle risorse ICT.

Rientra tra i presidi a mitigazione di tali rischi anche l'adozione, del "Piano di Continuità Operativa", volto a cautelare la Banca a fronte di eventi critici che possono inficiarne la piena operatività. In tale ottica, si è provveduto ad istituire le procedure operative da attivare per fronteggiare gli scenari di crisi, attribuendo, a tal fine, ruoli e responsabilità dei diversi attori coinvolti.

I riferimenti adottati sono stati rivisti e integrati alla luce dei requisiti introdotti con il capitolo 5, titolo IV, Parte Prima della Circolare 285/13 della Banca d'Italia, per supportare la conformità alle disposizioni di riferimento. Pur non risultando infatti necessario, in generale, modificare la strategia di continuità operativa adottata perché di fatto le nuove disposizioni, se aggiungono taluni adempimenti, non incidono sulle strategie di fondo del piano di continuità (che appaiono coerenti con quelle declinate nelle disposizioni precedenti e nei riferimenti a suo tempo adottati dalla Banca), si è ritenuto opportuno - nell'ambito dell'ordinario processo di revisione del piano di continuità operativa - procedere a talune integrazioni.

In particolare, il piano di continuità operativa è stato aggiornato con riferimento agli scenari di rischio. I nuovi scenari di rischio definiti - in linea di massima compatibili con quelli già in precedenza declinati - risultano maggiormente cautelativi anche rispetto a quelli contemplati nelle attuali disposizioni. Il piano di disaster recovery stabilisce le misure tecniche e organizzative per fronteggiare eventi che provochino l'indisponibilità dei centri di elaborazione dati. Tale piano, finalizzato a consentire il funzionamento delle procedure informatiche rilevanti in siti alternativi a quelli di produzione, costituisce parte integrante del piano di continuità operativa. I piani di continuità operativa e di emergenza sono riesaminati periodicamente al fine di assicurarne la coerenza con le attività e le strategie gestionali in essere. Tali piani sono sottoposti a test periodici per accertarne l'effettiva applicabilità.

Infine, al fine di tutelare le informazioni aziendali contro accessi non autorizzati, la Banca rivede periodicamente i profili abilitativi al sistema informativo aziendale, nell'ottica di migliorarne la segregazione funzionale.

Pendenze legali rilevanti e indicazione delle possibili perdite

Per quanto riguarda le Pendenze legali rilevanti e indicazione delle possibili perdite, non si rilevano situazioni del genere in corso.

Pubblicazione dell'informativa al pubblico

La Banca svolge le necessarie attività per rispondere ai requisiti normativi in tema di "Informativa al Pubblico" richiesti dal c.d. "Pillar III". Le previste tavole informative (risk report), ed i relativi aggiornamenti, sono pubblicate sul sito internet della Banca: www.Bancaditaranto.com

PARTE F – INFORMAZIONI SUL PATRIMONIO

SEZIONE 1 – IL PATRIMONIO DELL'IMPRESA

A. Informazioni di natura qualitativa

Una delle consolidate priorità strategiche della Banca è rappresentata dalla consistenza e dalla dinamica dei mezzi patrimoniali. Il patrimonio costituisce, infatti, il primo presidio a fronte dei rischi connessi all'operatività bancaria e il principale parametro di riferimento per le valutazioni condotte dall'autorità di vigilanza e dal mercato sulla solvibilità dell'intermediario. Esso contribuisce positivamente alla formazione del reddito di esercizio, permette di fronteggiare le immobilizzazioni tecniche e finanziarie della Banca, accompagna la crescita dimensionale rappresentando un elemento decisivo nelle fasi di sviluppo.

Il patrimonio netto della Banca è determinato dalla somma del capitale sociale, della riserva sovrapprezzo azioni, delle riserve di utili, delle riserve da valutazione e dall'utile di esercizio, per la quota da destinare a riserva, così come indicato nella Parte B della presente Sezione.

La nozione di patrimonio che la Banca utilizza nelle sue valutazioni è riconducibile alla nozione di "fondi propri" come stabilita dal Regolamento (UE) n. 575/2013 (CRR), articolata nelle tre componenti del capitale primario di classe 1 (CET 1), del capitale di classe 1 (Tier 1) e del capitale di classe 2 (Tier 2). Il patrimonio così definito, presidio principale dei rischi aziendali secondo le disposizioni di vigilanza prudenziale, rappresenta infatti il miglior riferimento per una efficace gestione, in chiave sia strategica, sia di operatività corrente, in quanto risorsa finanziaria in grado di assorbire le possibili perdite prodotte dall'esposizione della Banca a tutti i rischi assunti, assumendo un ruolo di garanzia nei confronti dei depositanti e dei creditori in generale.

La normativa di vigilanza richiede di misurare con l'utilizzo di metodologie interne la complessiva adeguatezza patrimoniale della Banca, sia in via attuale, sia in via prospettica e in ipotesi di "stress" per assicurare che le risorse finanziarie disponibili siano adeguate a coprire tutti i rischi anche in condizioni congiunturali avverse; ciò con riferimento oltre che ai rischi del c.d. "Primo Pilastro" (rappresentati dai rischi di credito e di controparte - misurati in base alla categoria delle controparti debitorie, alla durata e tipologia delle operazioni e alle garanzie personali e reali ricevute- dai rischi di mercato sul portafoglio di negoziazione e dal rischio operativo), ad ulteriori fattori di rischio - c.d. rischi di "Secondo Pilastro" - che insistono sull'attività aziendale (quali, ad esempio, il rischio di concentrazione, il rischio di tasso di interesse sul portafoglio bancario, etc.).

Il presidio dell'adeguatezza patrimoniale attuale e prospettica è sviluppata quindi in una duplice accezione:

- capitale regolamentare a fronte dei rischi di I Pilastro;
- capitale interno complessivo a fronte dei rischi di II Pilastro, ai fini del processo ICAAP.

Per assicurare una corretta dinamica patrimoniale in condizioni di ordinaria operatività, la Banca ricorre soprattutto all'autofinanziamento, ovvero al rafforzamento delle riserve attraverso la destinazione degli utili netti. La Banca destina infatti alle riserve indivisibili una parte largamente prevalente degli utili netti di esercizio. Il rispetto dell'adeguatezza patrimoniale viene perseguito anche attraverso attente politiche di distribuzione dei dividendi della limitata componente disponibile dell'utile, dell'oculata gestione degli investimenti, in particolare gli impieghi, in funzione della rischiosità delle controparti e dei correlati assorbimenti, e con piani di rafforzamento basati sull'emissione di passività subordinate o strumenti di capitale aggiuntivo computabili nei pertinenti aggregati dei fondi propri.

Con l'obiettivo di mantenere costantemente adeguata la propria posizione patrimoniale, la Banca si è dotata di processi e strumenti per determinare il livello di capitale interno adeguato a fronteggiare ogni tipologia di rischio assunto, nell'ambito di una valutazione dell'esposizione, attuale, prospettica e in situazione di "stress" che tiene conto delle strategie aziendali, degli obiettivi di sviluppo, dell'evoluzione del contesto di riferimento.

Annualmente, nell'ambito del processo di definizione degli obiettivi di budget, viene svolta un'attenta verifica di compatibilità delle proiezioni: in funzione delle dinamiche attese degli aggregati patrimoniali ed economici, se necessario, vengono già in questa fase individuate e attivate le iniziative necessarie ad assicurare l'equilibrio patrimoniale e la disponibilità delle risorse finanziarie coerenti con gli obiettivi strategici e di sviluppo della Banca.

La verifica del rispetto dei requisiti di vigilanza e della conseguente adeguatezza del patrimonio avviene trimestralmente. Gli aspetti oggetto di verifica sono principalmente i "ratios" rispetto alla struttura finanziaria della Banca (impieghi, crediti anomali, immobilizzazioni, totale attivo) e il grado di copertura dei rischi.

Ulteriori, specifiche, analisi ai fini della valutazione preventiva dell'adeguatezza patrimoniale vengono svolte all'occorrenza, in vista di operazioni di carattere straordinario, quali fusioni e acquisizioni, cessioni di attività.

Per i requisiti patrimoniali minimi si fa riferimento ai parametri obbligatori stabiliti dalle vigenti disposizioni di vigilanza (art. 92 del CRR), in base alle quali il capitale primario di classe 1 della Banca deve raggiugliarsi almeno al 4,5% del totale delle attività di rischio ponderate ("CET1 capital ratio"), il capitale di classe 1 deve rappresentare almeno il 6% del totale delle predette attività ponderate ("Tier 1 capital ratio") e il complesso dei fondi propri della Banca deve attestarsi almeno all'8% del totale delle attività ponderate ("Total capital ratio").

Si rammenta in proposito che la Banca d'Italia emana annualmente una specifica decisione in merito ai requisiti patrimoniali che la Banca deve rispettare a seguito del processo di revisione e valutazione prudenziale (*supervisory review and evaluation process* - SREP) condotto ai sensi degli art. 97 e seguenti della Direttiva UE n. 36/2013 (CRD IV) e in conformità con quanto disposto dall'ABE relativamente all'imposizione di requisiti patrimoniali specifici aggiuntivi nel documento "Orientamenti sulle procedure e sulle metodologie comuni per il processo di revisione e valutazione prudenziale", pubblicato il 19 dicembre 2014.

In particolare, il citato articolo 97 della CRD IV stabilisce che la Banca d'Italia debba periodicamente riesaminare l'organizzazione, le strategie, i processi e le metodologie che le banche vigilate mettono in atto per fronteggiare il complesso dei rischi a cui sono esposte. Con lo SREP l'Autorità competente, quindi, riesamina e valuta il processo di determinazione dell'adeguatezza patrimoniale condotto internamente dalla Banca, analizza i profili di rischio della stessa sia singolarmente, sia in un'ottica aggregata, anche in condizioni di stress, ne valuta il contributo al rischio sistemico; valuta il sistema di governo aziendale, la funzionalità degli organi, la struttura organizzativa e il sistema dei controlli interni; verifica l'osservanza del complesso delle regole prudenziali.

Al termine di tale processo, l'Autorità, ai sensi dell'art. 104 della CRD IV, ha il potere - tra l'altro - di richiedere a fronte della rischiosità complessiva dell'intermediario un capitale aggiuntivo rispetto ai requisiti minimi dianzi citati; i ratios patrimoniali quantificati tenendo conto dei requisiti aggiuntivi hanno carattere vincolante ("target ratio").

I requisiti patrimoniali basati sul profilo di rischio della Banca, ai sensi del provvedimento sul capitale del 17/02/2017, si compongono, quindi, di requisiti di capitale vincolanti (costituiti dalla somma dei requisiti minimi ex art. 92 del CRR e dei requisiti vincolanti aggiuntivi determinati a esito dello SREP 2016) e del requisito di riserva di conservazione del capitale applicabile alla luce della vigente disciplina transitoria nella misura dell'1,25% (2,5% secondo i criteri a regime, nel 2019), complessivamente intesi come *overall capital requirement ratio* - OCR, come di seguito indicato:

- 7% con riferimento al CET 1 ratio (composto da una misura vincolante del 5,75% e per la parte restante dalla componente di riserva di conservazione del capitale);
- 8,90% con riferimento al TIER 1 ratio (composto da una misura vincolante del 7,65% e per la parte restante dalla componente di riserva di conservazione del capitale);
- 11,50% con riferimento al Total Capital Ratio (composto da una misura vincolante del 10,25% e per la parte restante dalla componente di riserva di conservazione del capitale);

La riserva di conservazione di capitale è interamente coperta da CET1.

In caso di riduzione di uno dei ratio patrimoniali al di sotto dell'OCR, ma al di sopra della misura vincolante, occorre procedere all'avvio delle misure di conservazione del capitale. Qualora uno dei ratio dovesse scendere al di sotto della misura vincolante occorre dare corso a iniziative atte al ripristino immediato dei ratio su valori superiori al limite vincolante.

Al fine di assicurare che le misure vincolanti siano rispettate anche in caso di deterioramento economico/finanziario, a fronte di una maggiore esposizione ai rischi in condizioni di stress la Banca è inoltre destinataria delle seguenti misure di *capital guidance*:

- 7,80% con riferimento al CET 1 ratio
- 10,00% con riferimento al TIER 1 ratio
- 12,90% con riferimento al Total Capital Ratio.

Tali livelli di capitale rappresentano un'aspettativa della Banca d'Italia sulla detenzione di riserve aggiuntive da parte della Banca. Laddove anche solo uno dei ratio di capitale della Banca scenda al di sotto dei livelli in argomento, la Banca dovrà informare Banca d'Italia, fornendo motivazioni e indicando i termini del piano di riallineamento che consentirà di ritornare al livello atteso entro due anni.

Per quanto attiene al *capital conservation buffer* si evidenzia che, ai sensi della disciplina transitoria applicabile, dal 1° gennaio 2018 la Banca sarà tenuta a detenere una misura pari all'1,875% delle attività di rischio complessive (con un incremento di 0,625% rispetto al coefficiente 2017).

La Banca è inoltre soggetta agli ulteriori limiti prudenziali all'operatività aziendale previsti per le banche di credito cooperativo:

- il vincolo dell'attività prevalente nei confronti dei soci, secondo il quale più del 50% delle attività di rischio deve essere destinato a soci o ad attività prive di rischio;
- il vincolo del localismo, secondo il quale non è possibile destinare più del 5% delle proprie attività al di fuori della zona di competenza territoriale, identificata generalmente nei comuni ove la Banca ha le proprie succursali ed in quelli limitrofi.

La Banca presenta un rapporto tra capitale primario di classe 1 - CET1 - ed attività di rischio ponderate (CET 1 ratio) pari al 17,95%, superiore alla misura vincolante di CET1 ratio assegnata nella misura del 5,75%; un rapporto tra capitale di classe 1 ed attività di rischio ponderate (coefficiente di capitale di classe 1 – Tier 1 ratio) pari al 17,95%, superiore alla misura vincolante di Tier 1 ratio del 7,65% assegnata alla Banca; un rapporto tra fondi propri ed attività di rischio ponderate (coefficiente di capitale totale) pari al 17,95%, superiore alla misura di coefficiente di capitale totale del 10,25% vincolante assegnata alla Banca.

La consistenza dei fondi propri risulta, oltre che pienamente capiente su tutti e tre i livelli vincolanti di capitale, adeguata alla copertura del *capital conservation buffer* e della *capital guidance*. L'eccedenza patrimoniale rispetto al coefficiente di capitale totale vincolante si attesta a euro 3,069 mln. L'eccedenza rispetto all'*overall capital requirement* e alla *capital guidance* si attesta rispettivamente a euro 2,570 mln e 2,012 mln.

La Banca rispetta inoltre pienamente i limiti prudenziali all'operatività aziendale specificamente fissati per le banche di credito cooperativo.

La Banca ha redatto e manutiene, in linea con le previsioni regolamentari in materia e in coerenza con il *Risk Appetite Framework* adottato, il proprio "Recovery Plan".

B. Informazioni di natura quantitativa

B.1 Patrimonio dell'impresa: composizione

Voci/Valori	Totale 31.12.2017	Totale 31.12.2016
1. Capitale	4.578	4.514
2. Sovrapprezzi di emissione	96	88
3. Riserve	1.847	1.750
- di utili	1.914	1.817
a) legale	1.914	1.817
b) statutaria		
c) azioni proprie		
d) altre		
- altre	(66)	(66)
4. Strumenti di capitale		
5. (Azioni proprie)		
6. Riserve da valutazione	54	(53)
- Attività finanziarie disponibili per la vendita	58	(47)
- Attività materiali		
- Attività immateriali		
- Copertura di investimenti esteri		
- Copertura dei flussi finanziari		
- Differenze di cambio		
- Attività non correnti in via di dismissione		
- Utili (perdite) attuariali relativi a piani previdenziali a benefici definiti	(5)	(6)
- Quote delle riserve da valutazione relative alle partecipate valutate al patrimonio netto		
- Leggi speciali di rivalutazione		
7. Utile (Perdita) d'esercizio	714	100
Totale	7.289	6.399

Il capitale della Banca è costituito da azioni ordinarie del valore nominale di 50 euro. Le riserve di cui al punto 3 includono le riserve di utili (riserva legale), nonché le riserve positive e negative connesse agli effetti della transizione ai principi contabili internazionali Ias/lfrs. Le riserve da valutazione delle attività finanziarie disponibili per la vendita, comprese nel punto 6, sono dettagliate nella successiva tabella B.2.

B.2 Riserve da valutazione delle attività finanziarie disponibili per la vendita: composizione

Attività/Valori	Totale 31.12.2017		Totale 31.12.2016	
	Riserva positiva	Riserva negativa	Riserva positiva	Riserva negativa
1. Titoli di debito	157	(98)	66	(113)
2. Titoli di capitale				
3. Quote di O.I.C.R.				
4. Finanziamenti				
Totale	157	(98)	66	(113)

Nella colonna "riserva positiva" è indicato l'importo cumulato delle riserve da valutazione relative agli strumenti finanziari, che nell'ambito della categoria considerata, presentano alla data di riferimento del bilancio un fair value superiore al costo ammortizzato (attività finanziarie plusvalenti).

Nella colonna "riserva negativa" è indicato, per converso, l'importo cumulato delle riserve da valutazione

relative agli strumenti finanziari che, nell'ambito della categoria considerata, presentano alla data di riferimento del bilancio un fair value inferiore al costo ammortizzato (attività finanziarie minusvalenti).

Gli importi indicati sono riportati al netto del relativo effetto fiscale.

B.3 Riserve da valutazione delle attività finanziarie disponibili per la vendita: variazioni annue

	Titoli di debito	Titoli di capitale	Quote di O.I.C.R.	Finanziamenti
1. Esistenze iniziali	(47)			
2. Variazioni positive	298			
2.1 Incrementi di fair value	174			
2.2 Rigiro a conto economico di riserve negative	88			
- da deterioramento				
- da realizzo	88			
2.3 Altre variazioni	35			
3. Variazioni negative	193			
3.1 Riduzioni di fair value	85			
3.2 Rettifiche da deterioramento				
3.3 Rigiro a conto economico di riserve positive : da realizzo	21			
3.4 Altre variazioni	87			
4. Rimanzze finali	58			

B.4 Riserve da valutazione relative a piani a benefici definiti: variazione annue

	Riserva
1. Esistenze iniziale	(6)
2. Variazioni positive	1
2.1 Utili attuariali relativi a piani previdenziali a benefici definiti	1
2.2 Altre variazioni	
2.3 Operazioni di aggregazione aziendale	
3. Variazioni negative	
3.1 Perdite attuariali relativi a piani previdenziali a benefici definiti	
3.2 Altre variazioni	
3.3 Operazioni di aggregazione aziendale	
4. Rimanzze finale	(5)

Nella presente voce va riportato il dettaglio degli elementi positivi e negativi relativi a piani a benefici definiti per i dipendenti riportati, in forma aggregata, tra le altre componenti reddituali nel prospetto della redditività complessiva.

SEZIONE 2 – FONDI PROPRI E COEFFICIENTI DI VIGILANZA

2.1. Fondi propri

Informazioni di natura qualitativa

I fondi propri e i coefficienti patrimoniali sono stati calcolati sulla base dei valori patrimoniali e del risultato economico determinati con l'applicazione della normativa di bilancio prevista dai principi contabili internazionali IAS/IFRS e tenendo conto della nuova disciplina sui fondi propri e sui coefficienti prudenziali introdotta con

l'emanazione del Regolamento (UE) n. 575/2013 (CRR) e della Direttiva (UE) n. 36/2013 (CRD IV), nonché delle correlate disposizioni di carattere tecnico-applicativo dell'EBA, oggetto di specifici regolamenti delegati della Commissione Europea.

I fondi propri derivano dalla somma delle componenti positive e negative, in base alla loro qualità patrimoniale; le componenti positive devono essere nella piena disponibilità della Banca, al fine di poterle utilizzare per fronteggiare il complesso dei requisiti patrimoniali di vigilanza sui rischi.

Il totale dei fondi propri, che costituisce il presidio di riferimento delle disposizioni di vigilanza prudenziale, è costituito dal capitale di classe 1 (*Tier 1*) e dal capitale di classe 2 (*Tier 2 – T2*); a sua volta, il capitale di classe 1 risulta dalla somma del capitale primario di classe 1 (*Common Equity Tier 1 – CET 1*) e del capitale aggiuntivo di classe 1 (*Additional Tier 1 – AT1*).

I tre predetti aggregati (CET 1, AT 1 e T2) sono determinati sommando algebricamente gli elementi positivi e gli elementi negativi che li compongono, previa considerazione dei c.d. "filtri prudenziali". Con tale espressione si intendono tutti quegli elementi rettificativi, positivi e negativi, del capitale primario di classe 1, introdotti dalle autorità di vigilanza con il fine esplicito di ridurre la potenziale volatilità del patrimonio.

La vigente disciplina di vigilanza sui fondi propri e sui requisiti patrimoniali prevede:

- l'introduzione graduale ("*phase-in*") di alcune regole lungo un periodo generalmente di 4 anni (2014-2017), sulla cui base alcuni elementi che a regime sarebbero computabili o deducibili integralmente dal CET1 impattano sullo stesso solo per una data percentuale; di norma la percentuale residua rispetto a quella applicabile è computata/dedotta dall'AT1 e dal T2 o ponderata negli RWA;
- regole di "*grandfathering*" che consentono la computabilità parziale, con graduale esclusione entro il 2021, dei pregressi strumenti di capitale del patrimonio di base e del patrimonio supplementare che non soddisfano tutti i requisiti prescritti dal citato Regolamento (UE) n. 575/2013 per gli strumenti patrimoniali del CET1, AT1 e T2.

La normativa vigente prevede, inoltre, una serie di elementi da dedurre dal CET1 riguardo ai quali si evidenziano:

- azioni proprie detenute;
- avviamento e altre attività immateriali;
- attività per imposte anticipate (DTA) connesse alla redditività futura ma non derivanti da differenze temporanee (DTA su perdite portate a nuovo);
- esposizioni per le quali si è scelta l'opzione di della deduzione in luogo della ponderazione al 1.250% ai fini della determinazione degli RWA;
- investimenti non significativi in strumenti di CET1 emessi da società del settore finanziario (dedotti per la parte che eccede la franchigia prevista dalle norme);
- attività per imposte anticipate (DTA) che dipendono dalla redditività futura e derivano da differenze temporanee (dedotte per l'ammontare che eccede la franchigia prevista dalle norme);
- investimenti significativi in strumenti di CET1 emessi da società del settore finanziario (dedotti per la parte che eccede la franchigia prevista dalle norme).

Una parte delle disposizioni che regolano il predetto regime transitorio sono state dettate dalla Banca d'Italia, con la circolare n. 285/2013, nell'ambito delle opzioni nazionali consentite dal Regolamento (UE) n. 575/2013 alle competenti autorità.

Di seguito si illustrano gli elementi che compongono, rispettivamente, il capitale primario di classe 1, il capitale aggiuntivo di classe 1 ed il capitale di classe 2, in particolare:

Capitale primario di classe 1 (CET 1)

Il capitale primario di classe 1, che rappresenta l'insieme delle componenti patrimoniali di qualità più elevata, è costituito dai seguenti elementi: capitale sociale, sovrapprezzi di emissione, riserve di utili e di capitale, riserve da valutazione, "filtri prudenziali", deduzioni (come già richiamato, avviamento ed altre attività immateriali, azioni proprie detenute anche indirettamente e/o sinteticamente e impegni al riacquisto delle stesse, partecipazioni significative e non nel capitale di altri soggetti del settore finanziario detenute anche indirettamente e/o sinteticamente, attività fiscali differite, esposizioni verso cartolarizzazioni e altre esposizioni ponderabili al 1250% e dedotte dal capitale primario). Nella quantificazione degli anzidetti elementi si tiene conto anche degli effetti derivanti dal già citato "regime transitorio".

Sono applicati al CET1 i seguenti filtri:

- rettifiche di valore su attività al *fair value* connesse alla cosiddetta "*prudent valuation*";

-
- filtro su utili o perdite su passività al *fair value* (derivative e no) connessi alle variazioni del proprio merito creditizio;
 - filtro sulle riserve per coperture di *cash flow hedge*.

Sempre con riferimento ai filtri applicati si evidenzia che la Banca, sulla base della facoltà a riguardo esercitata dalla Banca d'Italia, ha aderito all'opzione di integrale sterilizzazione dei profitti e delle perdite non realizzati relativi alle esposizioni verso le Amministrazioni centrali (UE) classificate nel portafoglio delle "Attività finanziarie disponibili per la vendita" (*available for sale* – AFS) ai fini della determinazione dei fondi propri.

Ciò ha comportato:

- l'esclusione di saldi negativi delle riserve da valutazione relative ai titoli della specie al 31 dicembre 2017 per un ammontare di 95 mila euro;
- l'esclusione di saldi positivi delle riserve da valutazione relative ai titoli della specie al 31 dicembre 2017 per un ammontare di 157 mila euro.

Il filtro in argomento verrà meno con l'obbligatoria applicazione dell'IFRS 9 a partire dal prossimo 1° gennaio 2018, con conseguente piena rilevanza - ai fini del *Common Equity Tier 1* e della determinazione delle rettifiche di valore supplementari ai sensi degli articoli 34 e 105 del CRR- dei profitti e delle perdite non realizzati inerenti a esposizioni verso le Amministrazioni centrali (UE) che - in applicazione della nuova disciplina contabile, tenuto conto delle scelte adottate in materia di business model e dell'esito dell'SPPI test - saranno valutate al Fair Value con impatto sul prospetto della redditività complessiva.

In proposito, si evidenzia come una parte (significativa) della componente di titoli governativi area euro detenuti al 31 dicembre 2017 nel portafoglio verrà dal 1° gennaio 2018 eletta al *business model* "*held to collect*" e, previa verifica del superamento dell'SPPI test, valutata al costo ammortizzato anziché al *fair value* con contropartita il prospetto della redditività complessiva, con conseguente eliminazione/riduzione della volatilità potenzialmente indotta al CET1.

Sempre In merito all'applicazione, dal 1° gennaio 2018, del nuovo principio contabile, si rammenta inoltre che lo scorso 12 dicembre è stato adottato il regolamento (UE) 2017/2395 del Parlamento europeo e del Consiglio con il quale sono state apportate modifiche al Regolamento (UE) 575/2013 sui requisiti prudenziali per gli enti creditizi e le imprese di investimento (c.d. CRR), per introdurre una specifica disciplina transitoria volta ad attenuare gli impatti sul CET1 derivanti dall'applicazione del nuovo modello di *impairment* basato sulla valutazione della perdita attesa (c.d. *expected credit losses* - ECL) introdotto dall'IFRS 9.

Le disposizioni in argomento introducono un nuovo articolo 473 bis al CRR inerente alla possibilità di diluire, su 5 anni, l'impatto registrato a seguito dell'applicazione del nuovo modello valutativo introdotto dall'IFRS 9 per le attività finanziarie valutate al costo ammortizzato o al *fair value* con impatto rilevato nel prospetto della redditività complessiva. L'esercizio di tale opzione è facoltativa.

Tenuto conto della possibilità che, nello scenario di un modello di *impairment* ECL che incorpora elementi *forward looking*, anche dopo la data di transizione si possano registrare ulteriori inattesi aggravii valutativi legati a scenari previsionali negativi, la definizione del filtro tiene conto, limitatamente alle attività finanziarie in bonis, anche degli eventuali impatti registrati dopo la data di transizione.

Ai fini dell'applicazione delle disposizioni transitorie, l'impatto del nuovo modello di *impairment* oggetto del filtro prudenziale è determinato come segue:

- o in sede di **transizione alle nuove regole contabili** (*first time adoption* - FTA), sulla base della differenza (al netto di un eventuale effetto di riduzione dell'impatto sul CET1 derivante dalla deducibilità fiscale degli importi interessati) tra:
 - l'ammontare **al 1° gennaio 2018** delle complessive svalutazioni - determinate in applicazione del nuovo modello di *impairment* IFRS 9 - delle attività finanziarie **in bonis e deteriorate** in essere al 31 dicembre 2017 e ricomprese nel perimetro applicativo dello stesso modello; **e**
 - l'ammontare complessivo delle rettifiche di valore determinate **al 31 dicembre 2017** - ai sensi dello IAS 39 - sulle attività finanziarie classificate nei portafogli contabili "finanziamenti e crediti", "investimenti detenuti sino alla scadenza" e "attività finanziarie disponibili per la vendita" (diverse dagli strumenti rappresentativi di capitale e dalle quote di OICR);
- o nelle **successive date di riferimento**, l'importo di cui al punto precedente viene incrementato della eventuale differenza, **se positiva**, tra l'ammontare delle rettifiche di valore sulle attività finanziarie in bonis (ovvero allocate negli stadi 1 e 2) a ciascuna data di riferimento e l'ammontare delle rettifiche di valore, sempre sulle sole attività finanziarie in bonis, al 1° gennaio 2018.

La norma permetterà, quindi, di diluire su cinque anni:

1. l'impatto incrementale della svalutazione sulle esposizioni **in bonis e deteriorate** rilevato **alla data di transizione** all'IFRS 9 conseguente all'applicazione del nuovo modello di *impairment* (componente "statica" del filtro);
2. l'eventuale ulteriore incremento delle complessive svalutazioni inerente alle **sole esposizioni in bonis**, rilevato a ciascuna data di riferimento rispetto all'impatto misurato alla data di transizione al nuovo principio (componente "dinamica" del filtro).

L'aggiustamento al CET1 potrà essere apportato nel periodo compreso tra il 2018 e il 2022, re-includendo nel CET1 l'impatto come sopra determinato nella misura di seguito indicata per ciascuno dei 5 anni del periodo transitorio:

- 2018 - 95%
- 2019 - 85%
- 2020 - 70%
- 2021 - 50%
- 2022 - 25%

L'applicazione delle disposizioni transitorie al CET1 richiede di apportare un adeguamento simmetrico nella determinazione dei requisiti patrimoniali per il rischio di credito attraverso la rettifica dei valori delle esposizioni determinate ai sensi dell'articolo 111, par. 1, del CRR. In particolare, le rettifiche di crediti specifiche delle quali è ridotto il valore della singola esposizione devono essere moltiplicate per un fattore di graduazione determinato sulla base dell'incidenza dell'aggiustamento apportato al CET1 sull'ammontare complessivo delle rettifiche di valore su crediti specifiche.

Il Consiglio di Amministrazione della Banca ha deliberato di avvalersi dell'opzione con riferimento a entrambe le componenti del filtro (statica e dinamica) dandone comunicazione alla Banca d'Italia entro i termini normativamente fissati. La norma prevede la possibilità, per tutto il periodo transitorio di revocare - un'unica volta e previa autorizzazione della Banca d'Italia o altra autorità competente - la decisione inizialmente assunta.

Capitale aggiuntivo di classe 1 (AT 1)

Gli strumenti di capitale aggiuntivo di classe 1 e i relativi eventuali sovrapprezzi costituiscono gli elementi patrimoniali del capitale aggiuntivo di classe 1. Da tali elementi devono essere portati in deduzione gli eventuali strumenti di AT 1 propri detenuti anche indirettamente e/o sinteticamente e gli impegni al riacquisto degli stessi, nonché gli strumenti di capitale aggiuntivo, detenuti anche indirettamente e/o sinteticamente, emessi da altri soggetti del settore finanziario nei confronti dei quali si detengono o meno partecipazioni significative per la parte che eccede la franchigia prevista dalle norme. Nella quantificazione degli anzidetti elementi si tiene conto anche degli effetti del "regime transitorio".

Tale aggregato non rileva per la Banca, in quanto la stessa non ha emesso strumenti di capitale le cui caratteristiche contrattuali ne consentano l'inquadramento tra gli strumenti di AT 1.

Capitale di classe 2 (T 2)

Le passività subordinate le cui caratteristiche contrattuali ne consentono l'inquadramento nel T2, inclusi i relativi eventuali sovrapprezzi di emissione, costituiscono gli elementi patrimoniali del capitale di classe 2. Da tali elementi devono essere portati in deduzione le eventuali passività subordinate proprie detenute anche indirettamente e/o sinteticamente e gli impegni al riacquisto delle stesse, nonché gli strumenti di T2, detenuti anche indirettamente e/o sinteticamente, emessi da altri soggetti del settore finanziario nei confronti dei quali si detengono o meno partecipazioni significative per la parte che eccede la franchigia prevista dalle norme. Nella quantificazione degli anzidetti elementi deve tenersi conto anche degli effetti del "regime transitorio".

B. Informazioni di natura quantitativa

	Totale 31.12.2017	Totale 31.12.2016
A. Capitale primario di classe 1 (Common Equity Tier 1 - CET 1) prima dell'applicazione dei filtri prudenziali	7.217	6.351
di cui: strumenti di CET1 oggetto di disposizioni transitorie		
B. Filtri prudenziali del CET1 (+/-)		
C. CET1 al lordo degli elementi da dedurre e degli effetti del regime transitorio (A+/-B)	7.217	6.351
D. Elementi da dedurre dal CET1	1	
E. Regime transitorio - Impatto su CET1 (+/-)	(61)	47
F. Totale Capitale primario di classe 1 (Common Equity Tier 1 - CET1) (C-D+/-E)	7.155	6.398
G. Capitale aggiuntivo di classe 1 (Additional Tier 1 - AT1) al lordo degli elementi da dedurre e degli effetti del regime transitorio	1	
di cui: strumenti di AT1 oggetto di disposizioni transitorie		
H. Elementi da dedurre dall'AT1		
I. Regime transitorio - Impatto su AT1 (+/-)	(1)	
L. Totale Capitale aggiuntivo di classe 1 (Additional Tier 1 - AT1) (G-H+/-I)		
M. Capitale di classe 2 (Tier 2 - T2) al lordo degli elementi da dedurre e degli effetti del regime transitorio		
di cui: strumenti di T2 oggetto di disposizioni transitorie		
N. Elementi da dedurre dal T2		
O. Regime transitorio - Impatto su T2 (+/-)		
P. Totale Capitale di classe 2 (Tier 2 - T2) (M-N+/-O)		
Q. Totale fondi propri (F+L+P)	7.155	6.398

2.2. Adeguatezza patrimoniale

Informazioni di natura qualitativa

A far data dal 1 gennaio 2014 è divenuta applicabile la nuova disciplina armonizzata per le banche e le imprese di investimento contenuta nel Regolamento (UE) n. 575/2013 (CRR) e nella direttiva (UE) n. 63/2013 (CRD IV) del 26 giugno 2013, che traspongono nell'Unione europea gli standard definiti dal Comitato di Basilea per la vigilanza bancaria (c.d. framework Basilea 3).

Il quadro normativo è completato per mezzo delle misure di esecuzione, contenute in norme tecniche di regolamentazione o di attuazione (rispettivamente "Regulatory Technical Standard - RTS" e "Implementing Technical Standard - ITS") adottate dalla Commissione europea su proposta dell'Autorità Bancaria Europea (ABE) e, in alcuni casi, delle altre Autorità europee di supervisione (ESA).

Per dare attuazione e agevolare l'applicazione della nuova disciplina comunitaria e per realizzare una complessiva revisione e semplificazione della disciplina di vigilanza delle banche, la Banca d'Italia ha emanato la circolare n. 285/2013 "Disposizioni di vigilanza per le banche", la quale recepisce le norme della CRD IV, indica le modalità con cui sono state esercitate le discrezionalità nazionali attribuite dalla disciplina comunitaria del regolamento CRR alle autorità nazionali e delinea un quadro normativo completo, organico, razionale e integrato con le disposizioni comunitarie di diretta applicazione.

La nuova normativa si basa, in linea con il passato, su tre Pilastri:

- a) il primo pilastro attribuisce rilevanza alla misurazione dei rischi e del patrimonio, prevedendo il rispetto di requisiti patrimoniali per fronteggiare le principali tipologie di rischio dell'attività bancaria e finanziaria (di credito, di controparte, di mercato e operativo). Sono inoltre previsti:
 - l'obbligo di detenere riserve patrimoniali addizionali in funzione di conservazione del capitale e in funzione anticiclica nonché per le istituzioni a rilevanza sistemica;

-
- nuovi requisiti e sistemi di supervisione del rischio di liquidità, sia in termini di liquidità a breve termine (Liquidity Coverage Ratio – LCR) sia di regola di equilibrio strutturale a più lungo termine (Finanziamento Stabile);
 - un coefficiente di “leva finanziaria” (“leverage ratio”), che consiste nel rapporto percentuale tra il patrimonio costituito dal capitale di classe 1 e l'ammontare totale delle esposizioni non ponderate per cassa e fuori bilancio, senza peraltro che sia fissato per il momento un limite minimo obbligatorio da rispettare;
- b) il secondo pilastro richiede agli intermediari di dotarsi di una strategia e di un processo di controllo dell'adeguatezza patrimoniale (cosiddetto “Internal Capital Adequacy Assessment Process” - ICAAP), in via attuale e prospettica e in ipotesi di “stress”, a fronte di tutti i rischi rilevanti per l'attività bancaria (credito, controparte, mercato, operativo, di concentrazione, di tasso di interesse, di liquidità ecc.) e di un robusto sistema organizzativo, di governo societario e dei controlli interni; inoltre, nel quadro del secondo pilastro va tenuto sotto controllo anche il rischio di leva finanziaria eccessiva. All'Organo di Vigilanza è rimessa la supervisione sulle condizioni di stabilità, efficienza, sana e prudente gestione delle banche e la verifica dell'affidabilità e della coerenza dei risultati delle loro valutazioni interne (cosiddetto “Supervisory Review and Evaluation Process” - SREP), al fine di adottare, ove la situazione lo richieda, le opportune misure correttive;
- c) il terzo pilastro prevede specifici obblighi di informativa al pubblico riguardanti l'adeguatezza patrimoniale, l'esposizione ai rischi e le caratteristiche generali dei relativi sistemi di gestione, misurazione e controllo.

I coefficienti prudenziali obbligatori alla data di chiusura del presente bilancio sono determinati secondo le metodologie previste dal Regolamento (UE) n. 575/2013, adottando:

- i) il metodo “standardizzato”, per il calcolo dei requisiti patrimoniali sul rischio di credito e di controparte (inclusi, per i contratti derivati, il metodo del valore corrente e, in tale ambito, la misurazione del rischio di aggiustamento della valutazione del credito “CVA” per i derivati OTC diversi da quelli stipulati con controparti centrali qualificate);
- ii) il metodo “standardizzato”, per il computo dei requisiti patrimoniali sui rischi di mercato (per il portafoglio di negoziazione, rischio di posizione su titoli di debito e di capitale e rischi di regolamento e di concentrazione; con riferimento all'intero bilancio, rischio di cambio e rischio di posizione su merci);
- iii) il metodo “base”, per la misurazione del rischio operativo.

In base alle citate disposizioni, le banche devono mantenere costantemente a fronte del complesso dei rischi del primo pilastro (credito, controparte, mercato, operativo):

- un ammontare di capitale primario di classe 1 (CET 1) pari ad almeno il 4,5 per cento delle attività di rischio ponderate (“CET1 capital ratio”);
- un ammontare di capitale di classe 1 (T1) pari ad almeno il 6 per cento delle attività di rischio ponderate (“tier 1 capital ratio”);
- un ammontare di fondi propri pari ad almeno l'8 per cento delle attività di rischio ponderate (“total capital ratio”).

E' infine previsto un obbligo a carico delle banche di detenere un ulteriore “buffer” di capitale, nella forma di riserva aggiuntiva di capitale, atta a fronteggiare eventuali situazioni di tensione (riserva di conservazione del capitale), il cui ammontare si ragguaglia al 2,5% delle esposizioni ponderate per il rischio totali e che deve essere alimentata esclusivamente con capitale primario di classe 1 non impiegato per la copertura dei requisiti patrimoniali obbligatori (ivi inclusi quelli specifici).

Con l'emanazione a ottobre 2016 del 18° aggiornamento alla Circ. 285/13, Banca d'Italia ha ricondotto, a far data dal 1° gennaio 2017, la disciplina transitoria della riserva di capitale (*capital conservation buffer* – CCB) a quanto previsto, in via ordinaria, dalla CRD IV. In ragione di ciò, la misura del requisito di riserva del capitale è stata ricondotta nel 2017 all'1,25%. Come anticipato nella “Parte F – Informazioni sul patrimonio Sezione 1 – il patrimonio dell'impresa, la Banca è tenuta al rispetto nel continuo di requisiti patrimoniali specifici aggiuntivi rispetto alle misure di capitale minime in precedenza richiamate, imposti dalla Banca d'Italia ad esito dello SREP 2016 e quantificati come di seguito riportato:

- 1,25% in aggiunta al coefficiente di capitale primario, per un livello di CET 1 ratio vincolante pari a 5,75% (“target CET 1 ratio”);
- 1,65% in aggiunta al coefficiente di capitale di classe 1, per un livello di TIER 1 ratio vincolante pari a 7,65%

("target Tier 1 ratio");

- 2,25% in aggiunta al coefficiente di capitale totale, per un livello di Total Capital ratio vincolante pari a 10,25% ("target Total Capital ratio").

Al fine di assicurare che le misure vincolanti siano rispettate anche in caso di deterioramento economico/finanziario, a fronte di una maggiore esposizione ai rischi in condizioni di stress la Banca è inoltre destinataria delle seguenti misure di *capital guidance*:

- 0,80% con riferimento al CET 1 ratio
- 1,10% con riferimento al TIER 1 ratio
- 1,40% con riferimento al Total Capital Ratio

Tali ultimi livelli di capitale rappresentano un'aspettativa della Banca d'Italia sulla detenzione di riserve aggiuntive da parte della Banca.

Tutto ciò premesso, l'autovalutazione dell'adeguatezza patrimoniale è realizzata tenendo conto dei risultati distintamente ottenuti con riferimento alla misurazione dei rischi e del capitale in ottica attuale, prospettica e in ipotesi di stress su valori attuali e prospettici.

L'esito dell'autovalutazione dell'adeguatezza patrimoniale è sintetizzato in un giudizio qualitativo con riferimento alla situazione aziendale relativa alla fine dell'ultimo esercizio chiuso e alla fine dell'esercizio in corso (ottica attuale e prospettica).

La valutazione dell'adeguatezza patrimoniale e la formulazione del relativo giudizio si basano sui seguenti principali indicatori ritenuti rilevanti nell'ambito del RAF, limitatamente al profilo patrimoniale, ai fini della declinazione della propensione al rischio della Banca:

- a) coefficiente di capitale primario di classe 1 (Common Equity Tier1 Capital Ratio) in rapporto ai requisiti patrimoniali obbligatori.
- b) coefficiente di capitale totale (Total Capital Ratio) in rapporto ai requisiti patrimoniali obbligatori;
- c) capitale interno complessivo in rapporto al capitale complessivo.

Per ciascun indicatore, sulla base dei valori assunti in ottica attuale e prospettica e delle soglie di valutazione definite, viene formulato uno specifico "giudizio di adeguatezza".

Tale "giudizio" è attribuito attraverso la comparazione tra i valori assunti dagli indicatori, in ottica attuale e prospettica, nell'ambito del processo ICAAP e gli intervalli definiti dalle soglie di valutazione individuate; a questo proposito vengono presi in considerazione i requisiti patrimoniali complessivi - inclusivi dei requisiti vincolanti aggiuntivi, del vincolo di detenzione delle riserve addizionali in funzione di conservazione del capitale, della *capital guidance* - e le nozioni di "*risk capacity*" e "*risk tolerance*" adottate nell'ambito del RAF.

B. Informazioni di natura quantitativa

Categorie/Valori	Importi non ponderati 31.12.2017	Importi non ponderati 31.12.2016	Importi ponderati/requisiti 31.12.2017	Importi ponderati/requisiti 31.12.2016
A. ATTIVITA' DI RISCHIO				
A.1 Rischio di credito e di controparte	114.388	90.290	33.523	28.167
1. Metodologia standardizzata	114.237	90.170	33.371	28.047
2. Metodologia basata sui rating interni				
2.1 Base				
2.2 Avanzata				
3. Cartolarizzazioni	152	120	152	120
B. REQUISITI PATRIMONIALI DI VIGILANZA				
B.1 Rischio di credito e di controparte			2.682	2.253
B.2 Rischio di aggiustamento della valutazione del credito				
B.3 Rischio di regolamento				
B.4 Rischi di mercato				
1. Metodologia standard				
2. Modelli interni				
3. Rischio di concentrazione				
B.5 Rischio operativo			507	484
1. Modello base			507	484
2. Modello standardizzato				
3. Modello avanzato				
B.6 Altri elementi del calcolo				
B.7 Totale requisiti prudenziali			3.189	2.737
C. ATTIVITA' DI RISCHIO E COEFFICIENTI DI VIGILANZA				
C.1 Attività di rischio ponderate			39.865	34.217
C.2 Capitale primario di classe 1 /Attività di rischio ponderate (CET1 capital ratio)			17,95%	18,7%
C.3 Capitale di classe 1/Attività di rischio ponderate (Tier 1 capital ratio)			17,95%	18,7%
C.4 Totale fondi propri/Attività di rischio ponderate (Total capital ratio)			17,95%	18,7%

PARTE G - OPERAZIONI DI AGGREGAZIONE RIGUARDANTI IMPRESE O RAMI D'AZIENDA

Nel corso dell'esercizio la Banca non ha effettuato operazioni di aggregazioni di imprese o rami d'azienda

PARTE H - OPERAZIONI CON PARTI CORRELATE

1. Informazioni sui compensi dei dirigenti con responsabilità strategica

Compensi ai dirigenti con responsabilità strategiche (compresi gli Amministratori ed i Sindaci)

	Importi
- Benefici a breve termine	237
- Benefici successivi alla fine rapporto di lavoro	97

La tabella, così come richiesto dallo IAS 24 par. 16, riporta l'ammontare dei compensi di competenza dell'esercizio ai Dirigenti con responsabilità strategica, intendendosi per tali coloro che hanno il potere e la

responsabilità della pianificazione, della direzione e controllo delle attività della Banca, compresi gli Amministratori e i Sindaci della Banca stessa.

2. Informazioni sulle transazioni con parti correlate

Rapporti con parti correlate

	Attivo	Passivo	Garanzie rilasciate	Garanzie ricevute	Ricavi	Costi
Amministratori, Sindaci e altri dirigenti con responsabilità strategica	616	815		855	31	2
Altri parti correlate	357	202		202	34	
Totale	973	1.017		1.058	65	3

Le altre parti correlate includono gli stretti familiari degli Amministratori, dei Sindaci e degli altri Dirigenti con responsabilità strategiche, nonché le società controllate dai medesimi soggetti o dai loro stretti familiari.

Per quanto riguarda le operazioni con i soggetti che esercitano funzioni di amministrazione, direzione e controllo della Banca trova applicazione l'art. 136 del D.Lgs. 385/1993 e l'art. 2391 del codice civile.

Più in generale, per le operazioni con parti correlate, così come definite dallo IAS 24, trovano anche applicazione le disposizioni di vigilanza prudenziale di cui al Titolo V, capitolo 5, della circolare della Banca d'Italia n. 263/2006 ("Attività di rischio e conflitti di interesse nei confronti di soggetti collegati"), salvo alcune limitate casistiche dovute alla non perfetta coincidenza tra gli ambiti applicativi delle due normative.

In proposito la Banca, con delibera del Consiglio di Amministrazione del 17 dicembre 2013, si è dotata di appositi regolamenti disciplinanti le "politiche interne in materia di attività di rischio e conflitto di interesse" e le "procedure deliberative in tema di attività di rischio e conflitti di interesse".

Le operazioni con parti correlate sono regolarmente poste in essere a condizioni di mercato e comunque sulla base di valutazioni di convenienza economica e sempre nel rispetto della normativa vigente, dando adeguata motivazione delle ragioni e della convenienza per la conclusione delle stesse. Le operazioni con parti correlate non hanno una incidenza significativa sulla situazione patrimoniale e finanziaria, sul risultato economico e sui flussi finanziari della Banca. Nel bilancio non risultano svalutazioni analitiche o perdite per crediti dubbi verso parti correlate. Sui crediti verso parti correlate viene pertanto applicata solo la svalutazione collettiva.

PARTE I - ACCORDI DI PAGAMENTO BASATI SU PROPRI STRUMENTI PATRIMONIALI

La Banca non ha posto in essere accordi di pagamento basati su propri strumenti patrimoniali.

PARTE L - INFORMATIVA DI SETTORE

La Banca non è tenuta a compilare la parte in quanto intermediario non quotato.